

Aleg. 28

Sprawozdanie

Wydziału krajowego o zamknięciu rachunków funduszków krajowych
za rok 1903.

Wysoki Sejmie!

Stosownie do postanowień §. 18. statutu krajowego i §. 6. instrukcyi, przedkłada Wydział krajowy zamknięcie rachunków wszystkich, pod zarządem Reprezentacyi kraju zostających funduszków za rok 1903 a mianowicie:

- | | | | |
|----------|----|---|-------------------------------------|
| pod lit. | A. | funduszków budżetem objętych, | |
| " " | B. | " " nieobjętych, | |
| " " | C. | funduszu propinacyjnego miast, | |
| " " | D. | " pożyczkowego dla gmin na budowę koszar dla c. k. wojska, | |
| " " | E. | " krajowych koszar wojskowych. | |
| " " | F. | " byłego galic. korpusu ochotników, | |
| " " | G. | " pożyczkowego na cele melioracyjne, | |
| " " | H. | " dla gmin na budowę szkół, | |
| " " | I. | " kolejowego, | |
| " " | K. | stałego funduszu przemysłowego, | } administrowanych w Banku krajowym |
| " " | L. | funduszu pożyczkowego dla Kółek rolniczych, | |
| " " | M. | stałego funduszu hcdowlanego, | |
| " " | N. | funduszu pożyczkowego dla przemysłu rolniczego, | |
| " " | O. | funduszu pożyczkowego dla spółek kas oszczędności i pożyczek systemu Raiffeisena, | |
| " " | P. | sumaryczne zestawienie obrotu brutto i stanu majątkowego wszystkich funduszków krajowych. | |

Dział A. zawiera fundusze budżetem objęte.

1. Fundusz krajowy w ściślejszem znaczeniu, wraz z szczegółowymi rachunkami:

- a) szkoły gospodarstwa lasowego we Lwowie,
- b) doświadczalnej stacyi botaniczno-rolniczej we Lwowie,
- c) akademii rolniczej, szkoły niższej rolniczej, folwarku, szkoły gorzelnictwa, gorzelnii krajowej i stacyi doświadczalnej chemiczno-rolniczej w Dublinach,
- d) szkoły rolniczej, tudzież folwarku w Czernichowie,
- e) szkół niższych rolniczych w Horodence, Jagielnicy, Kobiernicach, Bereźnicy i Suchodole,
- f) szkoły ogrodniczej w Tarnowie,
- g) zakładu sadowniczego w Zaleszczykach,
- h) składu publicznego krajowego w Krakowie.

- 2—3. Krajowy szpital powszechny we Lwowie (2 oddziały).
4. Zakład dla obłąkanych w Kulparkowie.
- 5—8. Krajowy szpital św. Łazarza w Krakowie (4 oddziały).
9. Fundusz szkolny krajowy i krajowy fundusz szkolny emerytalny.
10. Fundusz pożyczkowy na drogi powiatowe gminne.
11. „ regulacyi rzeki Gnilej Lipy.
12. „ „ potoku Kisieliny.
13. „ „ rzeki Łęgi.
14. „ „ potoku Krzemienicy z Babulówką i Trześni.
15. „ „ rzeki Brnia nowego z dopływami.
16. „ „ Białej z dopływami i uzupełnienia obwałowania
prawego Brzegu Dunajca.
17. „ dla zabudowania potoków górskich w dorzeczu Skawy.
18. „ dla uzupełnienia obwałowania prawego brzegu Wisły między
Podgórzem a Niepołomicami.
19. „ regulacyi rzeki Bugu od Pełtwi do granicy państwa.
20. „ dla zabudowania potoku górskiego Niszczówki.
21. „ regulacyi Złotej Lipy.
22. „ osuszenia bagien Łańcucko Jarosławskich.
23. „ regulacyi potoku Dumnego.
24. „ obwałowania lewego brzegu Dunajca.
25. „ regulacyi rzeki Przegnojówki.
26. „ dla zabudowania potoków górskich w dorzeczu Dniestru.
27. „ „ potoku Glińsko.
28. „ regulacyi „środkowej sekcji rzeki Gnilej Lipy.
29. „ dla zabudowania potoku Bystry.
30. „ regulacyi górnego Dniestru.
31. „ obwałowania Wisły i Wisłoki w powiecie mieleckim.
32. „ „ lewego brzegu Wisły między Krakowem a granicą
państwa.
33. „ „ lewego brzegu Dunajca powyżej mostu w Bogu-
miłowicach.
34. „ regulacyi potoku Pustej.
35. „ „ rzeki Łęgu w powiatach niżańskim i kolbuszowskim.
36. „ obwałowania Wisły w powiecie dąbrowskim.
37. „ zabudowania debr w Mikołajowie.
38. „ konserwacyi rzeki Trześniówki.
39. „ „ zabudowania potoku górskiego Michałów.
40. „ „ obwałowania Wisły i Sanu w powiecie tarno-
brzeskim.
41. „ emerytury dozorców melioracyjnych.
- 42—77. Fundusze krajowych zawodowych szkół i naukowych warsztatów prze-
mysłowych.
78. Fundusz pożyczki krajowej z r. 1891.
79. „ „ „ „ 1893.
80. „ „ policyi krajowej.
81. „ „ kultury krajowej.
82. „ „ stanowy sierociński.
83. „ „ Aleksandra hr. Stadnickiego.
84. „ „ podrzutków w Krakowie.

Dział B. zawiera fundusze budżetem nieobjęte.

1. Fundusz pomnika Kościuszki.
- 2—238. Fundusze stypendyjne.
239. Administracyę dóbr Winnik.
240. Fundusz galicyjskich inwalidów wojskowych.
241. „ „ niżankowickich „ „
242. „ „ posagowy Jana i Filipiny Komarnickich.
243. Zakład narcdowy im. Ossolińskich.

244. Fundusz zapomogi byłego obwodu tarnowskiego.
 245. „ budowy domu podrzutków we Lwowie.
 246. „ śp. Pelagii Russanowskiej.
 247. „ szkół ludowych z r. 1872.
 248. „ Wincentego Łodzia Ponińskiego.
 249. „ Franciszka Kohmana dla literatów.
 250. „ „ „ „ dziewcząt służących.
 251. „ śp. „ Maryi Jędrzejowiczowej.
 252. Fundację sandecką „Dom roboczy“.
 253. Fundusz hr. Weissenwolffowej dla obłąkanych uzdrowieńców.
 254. „ śp. Piotra hr. Wodzickiego.
 255 – 260. Fundusze śp. Dra Józefa H. Malinowskiego.
 261. Fundusz Karola Brzozowskiego dla bursy Stanisławowskiej.
 262. „ im. A. Schitnera.
 263. „ Maryi Mochmackiej dla ciemnych.
 264. „ Edwarda Lewińskiego dla włościan.
 265. Fundację śp. Anny Helcelowej.
 266. Fundusz „Macierzy polskiej“,
 267. „ Feliksy z Golejewskich Czarkowskiej.
 268 i 269. Fundusze z legatu śp. Józefa Ciemrzyńskiego.
 270. Fundusz ku podniesieniu rybactwa.
 271. „ Teofili i Malwiny Łukowskich.
 272. Fundację posagową śp. Siemianowskich dla dziewcząt.
 273. „ Siemianowskich dla wdów po nauczycielach.
 274. „ hr. Weissenwolffowej dla dotkniętych wielką chorobą.
 275. „ śp. Leonarda Wężyka na rzecz szkoły rolniczej w Czernichowie.
 276. „ bursy ks. Leona Sapięhy dla kandyd. na nauczycieli szkół lud.
 277. „ Franciszka Steczkowskiego z Jasła.
 278. „ posagową śp. Zaremby Skrzyńskiego dla panien szlacheckich.
 279. „ posagową śp. Zaremby Skrzyńskiego dla dziewcząt wiejskich.
 280. „ domu ubogich w Strzeliskach nowych.
 281. „ Piotra Krzeczunowicza dla nieuleczalnych i rekonwalescentów.
 282 – 284. Fundusze im. Józefa Kosvitzkiego.
 285. Fundusz im. Henryka Straszewskiego.
 286. „ zboru św. Klaudyi.
 287. „ emerytury aktorów sceny polskiej we Lwowie.
 288. „ Krupacza Józefa dla c. k. inwalidów wojskowych.
 289. „ śp. Wiktora hr. Baworowskiego.
 290 i 291. Fundacje śp. Ludwika z hr. Dunin Borkowskich.
 292. Fundusz na zakupno książek dla szkół przemysłowych w kraju.
 293 – 295. Fundację Tytusa Kielanowskiego.
 296. „ Wacława Tyzenhausa.
 297. „ ks. Karoliny Lubomirskiej.
 298. „ Marjem Gewürtzowej.
 299. „ ks. Szafarskiego dla Czarnego Dunajca.
 300. „ ks. Szafarskiego dla Dębicy.
 301. „ hr. Róży Lanckorońskiej.
 302. „ Konstantego i Michaliny Pietruskich.
 303. „ Eustachego Szumańskiego ku uczczeniu jubileuszu 50-letnich rządów Najjaśniejszego Pana.
 304. „ Ignacego Łukasiewicza na nagrody dla wzorowych wójtów gmin wiejskich.
 305. „ Izydora Kowalewskiego.
 306. „ jubileuszową Cesarza Franciszka Józefa I. na zakupno pni pszczół etc.
 307. „ Michała Morawieckiego.
 308. Fundusz „Z nadwyżek wspólnych kas sierocych“.
 309 i 310. Fundacje Angeliki de Sternhort Hoffmanowej.
 311. Fundację im. Jakóba hr. Potockiego.
 312. „ „ Tadeusza Kościuszki.
 313. Depozyta gminne serwitutowe.
 314. Depozyta ogólne.

Ogółem działy A. i B. obejmują 398, zaś razem z funduszami działów C., D., E., F., G., H., I., K., L., M., N., O., 410 funduszków.
 W roku 1902 wykazano w tych działach 404 „
 Z porównania okazuje się przybytek 6 funduszków,

A mianowicie:

I. Przybyły:

1. Fundusz obwałowania Wisły w powiecie dąbrowskim.
2. „ zabudowania debr w Mikołajowie.
3. „ stypendyjny Army Hailig.
4. „ „ Leopoldyny z Rylskich Horodeńskiej.
5. „ „ Majewskiego Józefa im. „Artura“.
6. „ „ Majewskiego Józefa im. „Adama“.
7. „ „ Majewskiego Józefa im. „Alfreda“.
8. „ „ Małeckiego z Głogowa Antoniego.
9. „ „ Rylskich z Pisarowic.

II. Ubyły:

1. Fundusz osuszenia bagien Stojanowskich.
 2. „ pożyczki krajowej z r. 1873.
 3. „ podrzutków we Lwowie.
- Z porównania przybytku . . . 9 funduszków
 z ubytkiem . . . 3 „

okazuje się przybytek j. w. . . 6 funduszków.

W formie zamknięć nie nastąpiła żadna zasadnicza zmiana; trzymano się bowiem ściśle uchwał Wysokiego Sejmu z dnia 14. października 1878, z dnia 21. grudnia 1885 i formy zamknięcia za rok 1894, którą Wysoki Sejm, uchwalając na posiedzeniu dnia 10. stycznia 1896 absolutoryum, tem samem z zatwierdzeniem do wiadomości przyjął. Wprowadzono tylko nowy szemat rubryk w wydatkach i dochodach funduszu krajowego zastosowany do układu budżetu uchwalonego przez Wysoki Sejm na rok 1903.

Według sumarycznego wykazu wydatków i dochodów wszystkich budżetem objętych funduszków, wynik ogólny gospodarki finansowej kraju w r. 1903 jest następujący:

	w funduszach	
	krajowym i z tegoż dotowanych:	samoistnych niedotowanych:
Wydatki w porównaniu z budżetem <i>większe</i> o	2,273.290 K	3.697 K
Dochody od budżetu <i>większe</i> o	2,401.349 „	5.491 „
Wynik <i>korzystniejszy</i> od budżetu	128.059 K	1.794 K

wogóle wynik *korzystniejszy* od budżetu wynosi 129.853 K

Poniżej objaśniamy szczegółowo, jak powstał *korzystniejszy* od budżetu wynik w funduszu krajowym i funduszach z niego dotowanych. Tutaj zaznaczamy tylko, że *korzystniejszy* wynik w funduszach samoistnych niedotowanych, pochodzi głównie z *korzystniejszych* różnic budżetowych w funduszu Aleksandra hr. Staudnickiego, w odnośnem zamknięciu rachunków bliżej objaśnionych.

W funduszu pożyczkowym na drogi powiatowe i gminne, dla którego osobny budżet nie został uchwalony, wydatki wynoszą:

a) na bezprocentowe pożyczki Wydziałom powiatowym	127.815 K . . g
b) na lokację w funduszu krajowym	162.728 „ 54 „
Razem	290.543 K 54 g

Wydatki te pokryto własnymi zasobami funduszu w kwocie 250.543 K 54 g

oraz dotacją z Rubr. VIII. poz. 225 wydatków funduszu krajowego 40.000 „ — „ 290.543 K 54 g

W aktywach posiada ten fundusz:

a) w zwrotach pożyczek od Wydz. pow. wraz z zaległemi odsetkami	707.794 K 90 g
b) na lokacyi w funduszu krajowym	165.224 " 03 "
Razem	873.018 K 93 g
Stan bierny	— " — "
Czysty stan czynny	873.018 K 93 g

Do tego działu należą jeszcze następujące fundusze, których specjalne zamknięcia rachunków wykazują:

	Dochody wraz z pozostałością ka- sową z ubiegłego roku:	Wydatki	Pozostałość kasowa z końcem r. 1903:
1. Fund. regulacyi Ginilej Lipy:			
a) fund. regulac.	21.704 K 45 g	1.148 K 47 g	20.555 K 98 g
b) „ konserwac.	19.026 „ 25 „	— „ — „	19.026 „ 25 „
2. Fund. regulacyi potoku Kisieliny			
a) fund. regulac.	4.110 „ 34 „	3.359 „ 17 „	751 „ 17 „
b) „ konserwac.	6.580 „ 62 „	— „ — „	6.580 „ 62 „
3. Fund. regulacyi rzeki Łęgu:			
a) fund. regulac.	11.514 „ 31 „	9.545 „ 11 „	1.969 „ 20 „
b) „ konserwac.			
1. bieżący	10.361 „ 03 „	10.278 „ 63 „	82 „ 40 „
2. rezerwowy	16.257 „ 30 „	— „ — „	16.257 „ 30 „
4. Fund. regulacyi potoku Krzemie- nicy z Babulówką oraz Trześni i Ro- wu:			
a) fund. regulac.	105.607 „ 64 „	76.192 „ 40 „	29.415 „ 24 „
b) „ konserwac.	2.092 „ 58 „	— „ — „	2.092 „ 58 „
5. Fund. regulacyi rzeki Nowego Brniaz dopływ.:			
a) fund. regulac.	118.221 „ 68 „	111.871 „ 37 „	6.350 „ 31 „
b) „ konserwac.	9.480 „ 39 „	— „ — „	9.480 „ 39 „
6. Fund. regulacyi rzeki Białej z do- pływami i uzu- pełnienia obwa- łowania prawego brzegu Dunajca:			
a) fund. regulac.	527.751 „ 33 „	482.337 „ 37 „	45.413 „ 96 „
b) „ konserwac.	49 025 „ 15 „	1.166 „ 07 „	47.859 „ 08 „
7. Fund. konserwac. zabudowania po- toków górskich w dorzeczu Ska- wy.	3.915 „ 01 „	1.843 „ 94 „	2 071 „ 07 „
8. Fund. dla uzupeł- nienia obwałowa- nia prawego brze- gu Wisły między Podgórzem a Nie- połomicami:			
a) fund. regulac.	112.089 „ 13 „	102.066 „ 47 „	10.022 „ 66 „
b) „ konserwac.	10.670 „ 72 „	— „ — „	10.670 „ 72 „

	Dochody wraz z pozostałością ka- sową z ubiegłego roku:	Wydatki	Pozostałość kasowa z końcem r. 1903
9. Fund. regulacyi rzeki Bugu:			
a) fund. regulac.	289.195 K 86 g	107.349 K 96 g	181.845 K 90 g
b) „ konserwac.	9.758 „ 54 „	— „ — „	9.758 „ 54 „
10. Fund. na zabudowanie potoku górskiego Nizskówki.	867 „ 15 „	604 „ 59 „	262 „ 56 „
11. Fund. regulacyjny rzeki Złotej Lipy:			
a) fund. regulac.	18.752 „ 23 „	16.611 „ 47 „	2.140 „ 76 „
b) „ konserwac.	1.306 „ 72 „	— „ — „	1.306 „ 72 „
12. Fund. osuszenia bagien w powiecie łańcuckim i jarosławskim.	33.026 „ 03 „	28.189 „ 27 „	4.836 „ 76 „
13. Fund. regulacyi potoku Dumnego	17.257 „ 66 „	1.112 „ 69 „	16.144 „ 97 „
14. Fund. regulacyi rzeki Przegnojówki:			
a) fund. regulac.	7.808 „ 58 „	603 „ 07 „	7.205 „ 51 „
b) „ konserwac.	1.366 „ 33 „	1.366 „ 33 „	— „ — „
15. Fund. obwałowania lewego brzegu Dunajca:			
a) fund. regulac.	16.777 „ 31 „	15.590 „ 86 „	1.186 „ 45 „
b) „ konserwac.	7.800 „ 32 „	20 „ — „	7.780 „ 32 „
16. Fund. na zabudowanie potoku Glińsko	702 „ 98 „	361 „ 56 „	341 „ 42 „
17. Fund. na zabudowanie potoków górskich w dorzeczu Dniestru.	114.694 „ 34 „	85.381 „ 99 „	29.312 „ 35 „
18. Fund. regulacyi środkowej sekcji rzeki Gnilej Lipy.	72.376 „ 32 „	27.322 „ 36 „	45.053 „ 96 „
19. Fund. zabudowania potoku Bystry.	9.777 „ 96 „	5.730 „ 91 „	4.047 „ 05 „
20. Fund. regulacyi górn. Dniestru.	847.751 „ 01 „	274.655 „ 74 „	574.095 „ 27 „
21. Fund. obwałowania Wisły i Wisłoki w powiecie mieleckim:			
a) fund. regulac.	298.107 „ 68 „	278.809 „ 69 „	20.297 „ 99 „
b) „ konserwac.	7.635 „ 60 „	— „ — „	7.635 „ 60 „
22. Fund. obwałowania lewego brzegu Wisły między Krakowem a granicą Państwa:			
a) fund. regulac.	144.295 „ 99 „	132.829 „ 56 „	11.466 „ 43 „
b) „ konserwac.	65 „ 50 „	— „ — „	65 „ 50 „

	Dochody wraz z pozostałością ka- sową z ubiegłego roku:	Wydatki:	Pozostałość kasowa z końcem r. 1903:
23. Fund. obwałowa- nia lewego brze- gu Dunajca po- wyżej Bogumiło- wic.	70.705 K 44 g	67.839 K 61 g	2.865 K 83 g
24. Fund. regulacyi potoku Pustej.	115.749 „ 89 „	21.994 „ 18 „	93.755 „ 71 „
25. Fund. regulacyi rzeki Łęgu w po- wiatach niżań- skim i kolbuszo- wskim.	103.192 „ 30 „	49 073 „ 75 „	54.118 „ 55 „
26. Fund. obwałowa- nia Wisły w pow. dąbrowskim:			
a) fund. regulac.	210 897 „ 77 „	197.744 „ 64 „	13.153 „ 13 „
b) „ konserwac.	17 „ 30 „	— „ — „	17 „ 30 „
27. Fund. zabudowa- nia debr w Miko- łajowie.	31.037 „ 60 „	19.763 „ 55 „	11.274 „ 05 „
28. Fund. konserwa- cyi rzeki Trześ- niówki:			
a) fund. konserw.	3.857 „ 60 „	3.430 „ 34 „	427 „ 26 „
b) fund. rezerw.	8.828 „ 75 „	— „ — „	8.828 „ 75 „
29. Fundusz konser- wacyi zabudowa- nia potoku gór- skiego Michałów.	574 „ 15 „	40 „ — „	534 „ 15 „
30. Fund. konserwa- cyi obwałowania Wisły i Sanu w pow. tarnobrze- skim.	88.189 „ — „	1.409 „ 48 „	86.779 „ 52 „
31. Fund. emerytury dozorców melio- racyjnych.	15 356 „ 45 „	1.599 „ 6 „	13.756 „ 78 „
32. Fund. szkolny kraj. emeryt. (zarodowy).	67.113 „ 44 „	6 „ 50 „	67.106 „ 94 „

Oprócz wykazanych pozostałości kasowych fundusze te posiadają z koń-
cem roku 1903:

a) w aktywach (po strąceniu stanu biernego):		
ad 1a)	10.956 K 70 g	
„ 2a)	81.664 „ 45 „	
„ 3a)	9.380 „ 44 „	
„ 3b)	2.234 „ 56 „	
„ 5a)	48 148 „ 08 „	
„ 5b)	6 „ — „	
„ 6b)	121 „ 80 „	
„ 8a)	2 359 „ 15 „	
„ 9a)	100.260 „ 90 „	
„ 11a)	62 988 „ 53 „	
„ 11b)	23 „ 50 „	
„ 12	24.171 „ 93 „	
„ 14a)	366 „ 33 „	
„ 14b)	3.663 „ 67 „	

ad 15a)	68.409	K 14	g
" 18	216.148	" 10	"
" 22a)	61.961	" 79	"
" 23	15.108	" 34	"
" 24	49.920	" —	"
" 27	21.075	" —	"
" 28a)	2.112	" 80	"
" 31	1.077	" 80	"

b) w pasywach (po strąceniu stanu czynnego).

ad 6a)	217.231	K 05	g
" 21a)	47.950	" 29	"
" 26a)	8.976	" 63	"

Zamknięcie rachunku funduszu krajowego w ściślejszem znaczeniu przedstawia wynik ostateczny jak następuje:

	Wynik rzeczywisty:	Budżetem uchwalony:	Z porównania wynik: większy: mniejszy:
Wydatki budżetowe .	25,328.536 K	24,043.826 K	1,284.710 K
Dochody budżetowe .	25,456.675 "	24,043.906 "	1,412.769 "

Przewyżka dochodów do dyspozycji budżetu roku 1905 gotówką w kasie 128.139 K

Budżet roku 1903 wykazuje zaś przewyżkę dochodów 80 K

Wynik rzeczywisty tedy cyfrowo jest korzystniejszy od budżetu o kwotę 128.059 K

Gdy jednak uwzględnia się, że w rubr. III. poz. 40 mieści się poniesiona zastępczo ponad budżet nadwyżka utrzymania chorych na klinikach lwowskich — zwrotna od ek. Rządu 187.289 K

i że w rubr. XIII. poz. 48b a. wydatków na stare długi nad budżet spłacono 3.399 K

190.688 K

to wzmiankowany wynik w ogóle okaże się korzystniejszym od budżetu o 318.747 K

Różnice pomiędzy wynikami rzeczywistymi, a kwotami uchwalonemi w budżecie przedstawiają się w poszczególnych rubrykach jak następuje:

A) w wydatkach.

W rubr.		więcej:	mniej:
I.	Reprezentacja kraju więcej o a mianowicie w (Dziale A) „Sejm krajowy“ wydano więcej o 3.963 K, natomiast zaś w (Dziale B) „Wydział krajowy“ wydano mniej o 3.111 K.	852 K	
	Do przeniesienia	852 K	

		więcej:	mniej:
	z przeniesienia	852 K	
W rubr.	II. Zarząd więcej o przeważnie z powodu większych wydatków na pensye i zaopatrzenia (poz. 31) o 8 622 K, na potrzeby kancelaryjne (poz. 34) o 15.155 K i na administrację dochodów z krajowych opłat konsumcyjnych od piwa (poz. 35) o 8.772 K natomiast zaś mniejszych wydatków na płace urzędników i woźnych (poz. 19—25) o 11.620 K.	20.801 „	
„	III. „Sprawy zdrowotne“ więcej o głównie z powodu większych wydatków na koszta leczenia ubogich (poz. 39) o 304.541 K, na dotację szpitala lwowskiego (poz. 40) o 189.158 K (w tem mieści się zastępczo poniesiona nadwyżka kosztów utrzymania chorych na klinikach 187.289 K zwrotna od ck. Rządu), na koszta utrzymania podrzutek (poz. 46) o 5.608 K, i na lekarstwa epidemicznie chorych (poz. 48) o 2.358 K.	501 805 „	
„	IV. Dobroczynność mniej o gdyż nie zrealizowano w r. 1903 pożyczki na budowę domu podrzutek — skutkiem czego i odnośna rata amortyzacyjna (poz. 70) w kwocie 3.575 K nie została zapłaconą.		3.575 K
„	V. „Oświata“ więcej o a mianowicie z powodu większych wydatków (w poz. 96) „Niedobór fund. szkol. kraj“ o 376.945 K, a natomiast mniejszego wydatku (w poz. 97) „Niedobór funduszu szkol. emeryt.“ o 40.917 K.	336.028 „	
„	VI. „Pomniki historyczne“ więcej o z powodu zwiększonych o tyleż wydatków (w poz. 192) na krajowe Archiwum aktów grodzkich i ziemskich we Lwowie i w Krakowie.	286 „	
„	VII. „Bezpieczeństwo publiczne“ więcej o głównie z powodu zwiększonych wydatków na ryczałty dla żandarmeryi i najem pomieszczeń i koszar o 19.275 K na urządzenie nowych koszar o 25.192 K, na koszta administracyi i konserwacyi gmachu żandarm. we Lwowie i Czortkowie o 30.252 K i na wynagrodzenie za wodę z wodociągów miejskich o 1.717 K; natomiast zaś wydano na pokrycie wydatków szupasowych mniej o 5.224 K.	71 183 „	
„	VIII. „Komunikacye“ więcej o głównie z powodu większych wydatków w dziale I. B. „Nowe budowy i rekonstrukcyje dróg“ o 24.542 K; w dziale C. „Utrzymanie dróg krajowych“ o 112.784 K i w dziale D. „Zasilki“ o 52.728 K.	189.868 „	
	do przeniesienia	1,120.823 K	3.575 K

		więcej:	mniej:
	z przeniesienia	1,120.823 K	3.575 K
W rubr.	IX. „Budowy wodne i melioracje“ więcej o z powodu większych o tyle wydatków w dziale A. „Biuro melioracyjne i studia przygotowawcze“.	19.520 „	
„	X. „Rolnictwo“ więcej o przeważnie z powodu zwiększonych wydatków (w poz. 272) na folwark w Dublanach o 14.372 K, — w poz. 279 na szkołę rolniczą w Bereźnicy o 8.916 K, w poz. 314 a) na założenie szkoły mleczarskiej w Rzeszowie o 15 000 K, w poz. 326 na koszta zakładania spółek oszczędności i pożyczek o 6.442 K tudzież z powodu innych pomniejszych różnic.	44.937 „	
„	XI. „Górnictwo“ mniej o głównie z powodu mniejszych wydatków w poz. 332 „na badania kraju w celu zestawienia użytecznych kopalin i popularnego opisu ich występowania“ o 1.972 K, w poz. 335 „na Stację doświadczalną produktów naft.“ o 900 K, w poz. 336 „na nagrody konkursowe z dziedziny technologii nafty i wosku ziemnego“ o 806 K i w poz. 338 „na stypendya dla górników“ o 972 K, tudzież z powodu innych mniejszych różnic.		4.590 „
„	XII. „Przemysł i rękodzieła“ mniej o głównie z powodu mniejszych wydatków w dziale I. „Szkoły przemysłowe uzupełniające“ o 8.670 K i w dziale III. „Wydatki ogólne na cele szkolnictwa przemysłowego“ o 11.993 K; natomiast zaś większych wydatków w dziale IV. „Wydatki komisji krajowej dla spraw przemysłowych“ o 3.693 K i w dziale V. „Zasiłki i pożyczki na cele przemysłowe“ o 4.857 K.		12.040 „
„	XIII „Długi krajowe“ więcej o głównie z powodu większych wydatków w poz. 480 „na umorzenie pożyczki kraj. z r. 1893“ o 61.289 K (na restantów) i wskutek zarachowania w poz. 481 a) po myśli objawionego życzenia budżetowej komisji sejmowej. poniesionego nad budżet na odsetki bierne od chwilowych pożyczek wydatku brutto 56.955 K (wydatek ten znajduje w znaczniejszej części pokrycie w zarachowanym nad budżet w rubr. XI. poz. 74 dochodzie brutto z odsetek od pieniędzy chwilowo lokowanych w kwocie 44.147 K).	118.982 „	
	do przeniesienia	1,304.262 K	20.205 K

	więcej:	mniej:
	z przeniesienia	
W rubr. XIV. „Rozmaite“	1,304.262 K	
	więcej o drobną kwotę	
	653 „	
	Razem wydano więcej o	
	1,304 915 K	
	„ mniej o	20.205 K
	Wogóle wydatki były większe o	
	1,284.710 K	

B) w dochodach.

W rubr.	I. „Zarząd“ więcej o	12.212 K	
	z powodu większych dochodów wpoz. 1 z 3% wkładek emerytalnych od urzędników krajow. o 2.406 K, w poz. 2 ze zwrotu zaliczek od urzędników krajowych o 3.262 K, w poz. 3 ze stacyi elektr. w gmachu sejmowym o 2.589 K, w poz. 4 ze sprzedaży książek i druków o 2.784 K i w poz. 5 w dochodach przygodnych o 1 171 K.		
„	II. „Sprawy zdrowotne“ więcej o	19.994 „	
	głównie z powodu większej nadwyżki dochodów od zakładu kulparkowskiego (poz. 8) o 39.448 K i pobrania do tej rubryki niezuczytego w r. 1902 (poz. 11 a.) kredytu 3.600 K, a natomiast uzyskania mniejszej nadwyżki dochodów od szpitala św. Łazarza w Krakowie o 18.192 K i mniejszego zwrotu zaliczek od szpitali z rachunków kwartalnych o 4.953 K.		
„	III. „Pomniki historyczne“ mniej o drobną kwotę		36 K
„	IV. „Bezpieczeństwo publiczne“ więcej o a mianowicie z powodu większej nadwyżki od funduszu policji krajowej (poz. 14) o 427 K i większych dochodów od żandarmeryi (pozycya 14—17 a.) o 4.920 K, a natomiast mniejszych zwrotów wydatków szupasowych (poz. 18) o 1.635 K.	3.712 „	
„	V. „Komunikacye“ więcej o	41.909 „	
	głównie z powodu uzyskania większych dochodów w poz. 19 „Myta na drogach krajowych“ o 43.947 K i w poz. 27 „Zwroty od Towarzystw kolejowych“ o 8.390 K, a natomiast niższej o 10.000 K subwencji rządowej na budowę drogi Jaworów-Niemirów Rawa ruska (w poz. 25) i z powodu innych mniejszych różnic.		
„	VI. „Budowy wodne i melioracye“ więcej o	779 „	
	z powodu większych „Zwrotów zaliczek na płace“ o 3.407 K i niepreliminowanego zwrotu stypendyów melioracyjnych o 432 K.		
	do przeniesienia	122.385 K	36 K

	więcej:	mniej:
z przeniesienia . . .	122.385 K	36 K
W rubr. VII. „Rolnictwo“ więcej o . . .	43.779 „	
z powodu większych dochodów folwarku w Dublanach o 3.340 K, szkoły rolniczej w Kobiernicach o 5.293 K, szkoły rolniczej w Bereźnicy o 7.520 K, szkoły rolniczej w Suchodole o 5.713 K, dochodów patronatu dla biura Spółek oszczędności i pożyczek, ze zwrotów za druki i książki o 11.050 K, tudzież z powodu wpływu niepreliminowanego dochodu 15.000 K z pożyczki zaciągniętej w funduszu przemysłowo-rolniczym, na założenie szkoły mleczarskiej w Rzeszowie i niepreliminowanej subwencji rządowej 5.100 K na koszt szczepień rozpoznawczych tuberkuliną. Natomiast jednak nie wpłynęła preliminowana subwencja rządowa 10.000 K na cele „Spółek oszczędności i pożyczek“ i inne drobniejsze zaszły różnice.		
„ IX. „Przemysł i rękodzieła“ więcej o . . .	3.638 „	
głównie z powodu niepreliminowanych zwrotów zaliczek z lat dawniejszych od zakładów przemysłowych 3.748 K.		
„ X. „Długi krajowe“ mniej o . . .		17.351 „
głównie z powodu mniejszych dochodów byłych funduszów indemnizacyjnych (poz. 72) o 17.904 K tudzież innych pomniejszych różnic.		
„ XI. „Rozmaite“ więcej o . . .	175.295 „	
głównie z powodu zarachowania niepreliminowanego dochodu brutto z odsetek od pieniędzy chwilowo lokowanych 44.147 K (konsekwentnie do zarachowanego nad budżet wydatku brutto w rubr. XIII. poz. 481 a. w kwocie 56.955 K na odsetki bierne od chwilowych pożyczek) i uzyskania wyższej bonifikacji z c. k. Skarbu Państwa za zrzeczenie się dodatków do podatku osobisto-dochodowego o 131.996 K.		
„ XII. Opłaty konsumcyjne więcej o . . .	51.811 „	
wedle rzeczywistego wpływu.		
„ XIV. Dodatki do podatków w Galicyi wschodniej i zachodniej od podatku gruntowego i domowego po 60 g, od podatku zarobkowego po 66 g, zaś w Wielk. Księstwie Krakowskiem od podatku gruntowego i domowego po 49 g, zaś od podatku zarobkowego po 55 g, przyniosły ogółem więcej o . . .	1,077.027 „	
tak, że wydatność grosza w r. 1903		
do przeniesienia . . .	1,430.156 K	17.387 K

	więcej:	mniej:
z przeniesienia	1,430.156 K	17.387 K
zamiast preliminowanych 236.000 K uczyniła 254.461 K.		
Razem wpłynęło dochodów więcej o	1,430.156 K	
Razem wpłynęło dochodów mniej o		17.387 K
Wogóle dochody były większe o	1,412.769 K	
gdy zaś wydatki były większe o	1,284.710 „	
okazuje się ostateczny wynik zamknięcia rachunków cyfrowo <i>korzystniejszy</i> od budżetu o kwotę	128.059 K	
Mianowicie: zamknięcie rachunków wykazuje przewyżkę dochodów		128.139 K
budżet zaś przewidywał nadwyżkę		80 „
w rezultacie tedy cyfrowo przedstawia się wynik korzystniejszym j. w. o		128.059 „
po uwzględnieniu zaś jak to poprzednio wzmiankowano, że z rubr. III. wydatków, poniesiono nad budżet zwrotny od c. k. Rządu wydatek z tytułu nadwyżki kosztów utrzymania chorych leczonych na klinikach rządowych	187.289 K	
i że z rubr. XIII. wydatków na stare długi nad budżet spłacono	3.399 „	190.688 „
wynik zamknięcia rachunkowego wogóle przedstawia się korzystniejszym o		318.747 K

Szczegółowe uzasadnienie różnic budżetowych każdej pozycji, znajduje się w zamknięciu rachunkowym tegoż funduszu w zamieszczonych tam wyjaśnieniach przy poszczególnych rubrykach.

Nadto wykazuje zamknięcie rachunku funduszu krajowego, stan funduszu uposażenia kasy krajowej, wynoszący z końcem roku 1903 jak następuje:

a) w gotówce	1,851.919 K 95 g
b) na lokacji w Banku krajowym na 3% rachunku czekowym	80.668 „ 97 „
c) na lokacji w krakowskim składzie publicznym	46.035 „ 69 „
d) w należnościach czynnych z tytułu udzielenia pożyczek Wydziałom powiatowym dla dotkniętych klęskami elementarnymi (w myśl uchwały Sejmowej z dnia 9. lutego 1894)	11 375 „ 39 „
Razem	2,000.000 K -- g

W funduszu propinacyjnym miast

są następujące wynikłości:

Dochody wraz z pozostałością kasową z roku ubiegłego	7,870.529 K 61 g
Wydatki	889 191 „ 96 „
Pozostałość w gotówce	13.344 K 53 g
„ „ efektach	6,967.993 „ 12 „
do tego należności czynne	603.513 „ 52 „
Stan czynny majątku	7,584.851 K 17 g
Stan bieray	— „ — „
Czysty stan czynny	7,584.851 K 17 g

W funduszu pożyczkowym dla gmin i prywatnych na budowę koszar dla c. i k. wojska

są następujące wynikłości:

Dochody wraz z pozostałością kasową z roku ubiegłego wy- siły w r. 1903	1,337.243	K — g
Wydatki	1,227.470	„ 40 „
Pozostałość w gotówce	109.772	K 60 g
Należytości czynne z tytułu udzielonych pożyczek wynoszą	2,828.923	„ 04 g
razem	2,938.695	K 64 g
Stan bierny	—	„ — „
<u>Czysty stan czynny</u>	<u>2,938.695</u>	<u>K. 64 g</u>

Fundusz koszar krajowych

utworzony na budowę normalnych koszar dla strzelców i kawaleryi, tudzież na budowę szpitali wojskowych, do LW. 22.220/1895 (umowa z c. k. Ministerjum wojny przy LW. 47.769/1895).

Dochody wraz z pozostałością kasową z ubiegłego roku wy- nosily w r. 1903	290.941	K 61 g
Wydatki	290.902	„ 19 „
Pozostałość w gotówce	39	K 42 g
Należytości czynne	8.342	„ 05 „
Razem stan czynny	8.381	K 47 „
Stan bierny	2,320.500	„ — „
<u>Czysty stan bierny</u>	<u>2,312.118</u>	<u>K 53 „</u>

pokryty wartością zbudowanych z tego funduszu koszar krajowych.

Fundusz byłego galicyjskiego korpusu ochotników z r. 1859

z przeznaczeniem udzielania gminom bezprocentowych pożyczek na budowę koszar i szpitali dla c. i k. wojska (LW. 33.705/1891).

Dochody tego funduszu wraz z pozostałością kasową z roku ubiegłego wynosiły w r. 1903	74.069	K 64 g
Wydatki	10.713	„ 28 „
Pozostałość w efektach	63.356	K 36 g
Należytości czynne z tytułu udzielonych pożyczek wynoszą	61.000	„ — „
<u>Razem stan czynny majątku</u>	<u>124.356</u>	<u>K 36 g</u>

Fundusz pożyczkowy na cele melioracyjne

utworzony na podstawie uchwały Wysokiego Sejmu z dnia 17. lutego 1898.
Zamknięcie tego funduszu przedstawia następujące wyniki:

Dochody wraz z pozostałością kasową z roku ubiegłego	904.393	K 21 g
Wydatki	421.679	„ 23 „
Pozostałość a) w gotówce	208.039	K 30 g
b) w efektach	274.674	„ 68 „
Należytości czynne	1,060.838	„ 33 „
Razem stan czynny	1,543.552	K 31 g
Stan bierny	—	„ — „
<u>Czysty stan czynny</u>	<u>1,543.552</u>	<u>K 31 g</u>

Fundusz pożyczkowy dla gmin na budowę szkół

utworzony na podstawie uchwały Wysokiego Sejmu z dnia 22. września 1892 i z dnia 16. lutego 1894, przez wypożyczenie z majątku zarodowego funduszu szkolnego krajowego efektów wartości nominalnej 584.611 K. 90 g.

Zamknięcie tego funduszu przedstawia następujące wyniki:

Dochody wraz z pozostałością z roku ubiegłego	376.562	K 52	g
Wydatki	313.902	„ 15	„
Pozostałość a) w gotówce	—	K —	g
b) w efektach	62.660	„ 37	„
Należności czynne	631.382	„ 63	„
Razem stan czynny	694.043	K —	g
Stan bierny	694.043	„ —	„
Czysty stan czynny	—	K —	g

Fundusz kolejowy

utworzony na podstawie uchwały sejmowej z dnia 15. lutego 1894.

Dochody tego funduszu wraz z zapasem kasowym z roku ubiegłego	10,531.424	K 90	g
Wydatki	7,327.469	„ 07	„
Pozostałość a) w gotówce	3.955	K 83	g
b) w efektach	3,200.000	„ —	„
Należności czynne, wykazane szczegółowo w odnośnym zamknięciu rachunków	6,317.065	K 14	„
Razem	9,521.020	K 97	„
Należności bierne	5,628.145	„ 06	„
Czysty stan czynny	3 892.875	K 91	„

Stały fundusz przemysłowy

(administrowany w Banku krajowym).

Zamknięcie tego funduszu przedstawia następujące wyniki:

Dochody wraz z pozostałością kasową z roku ubiegłego	237.261	K 42	g
Wydatki	169.223	„ 42	„
Pozostałość w gotówce	68.038	K —	„
Należności czynne:			
a) stan udzielonych pożyczek	1,325.109	K 34	g
b) udział w przemysłowych towarzystwach	107.000	„ —	„
Razem stan czynny	1,500.147	K 34	g
Stan bierny	—	„ —	„
Czysty stan czynny	1,500.147	K 34	g

Fundusz pożyczkowy dla Kółek rolniczych

(administrowany w Banku krajowym).

Zamknięcie tego funduszu wykazuje następujące wyniki:

Dochody wraz z pozostałością kasową z roku ubiegłego	30.653	K 74	g
Wydatki	24.306	„ 74	„
Pozostałość w gotówce	6.347	K —	„
Należności czynne z tytułu udzielonych pożyczek	63.664	„ 66	g
Razem stan czynny	70.011	K 66	g
Stan bierny	—	„ —	„
Czysty stan czynny	70.011	K 66	g

Staly fundusz hodowlany

(administrowany w Banku krajowym).

Zamknięcie tego funduszu wykazuje następujące wyniki:

Dochody wraz z pozostałością kasową z roku ubiegłego	82.400 K 21 g
Wydatki	4.287 „ 21 „
Pozostałość w gotówce	78.113 K — g
Należytości czynne z tytułu udzielonych gminom pożyczek	23.799 „ 24 „
Razem stan czynny	101.912 K 24 g
Stan bierny	— „ — „
Czysty stan czynny	101.912 K 24 g

Uwaga. Niezależnie od tego funduszu istnieją również na cele hodowli bydła przeznaczone datki od Wydziałów powiatowych w łącznej sumie 2.929 K 22 g, które mają być użyte wyłącznie na cele hodowli w tych powiatach, z których wpływają i dlatego do ogólnego funduszu nie mogły być wcielone. Datki te przechowane są w depozytach kasy krajowej, na książeczkach Banku krajowego Nr. 9.592 i 9.835.

Fundusz pożyczkowy dla przemysłu rolniczego

(administrowany w Banku krajowym).

Zamknięcie tego funduszu przedstawia następujące wyniki:

Dochody wraz z pozostałością kasową z roku ubiegłego	316.128 K 42 g
Wydatki	170.192 „ 42 „
Pozostałość w gotówce	145.936 K — g
Należytości czynne z tytułu udzielonych pożyczek	402.977 „ 50 „
Razem stan czynny	548.913 K 50 g
Stan bierny	— „ — „
Czysty stan czynny	548.913 K 50 g

Staly fundusz pożyczkowy dla Spółek oszczędności i pożyczek systemu Raiffeisena

(administrowany w Banku krajowym).

Zamknięcie tego funduszu utworzonego po myśli uchwały Wysokiego Sejmu z dnia 16. marca 1899 przedstawia następujące wyniki:

Wydatki	623.631 K 59 g
Dochody	260.209 „ 59 „
Niedobór pokryty pożyczką z Banku krajowego	363.422 K — g
Należytości czynne z tytułu udzielonych pożyczek	1,227.653 K 64 g
Należytości bierne a) z lat ubiegłych	623.114 K — g
b) z roku bieżącego	363.422 „ — „
Czysty stan czynny	241.117 K 64 g

Według sumarycznego zestawienia Ht. P.

Stan wszystkich funduszy krajowych z końcem roku 1903 jest następujący:

a) w majątkach zarodowych:

1. Gotowizna w kasach	10 464 K 20 g
2. Efekta w walucie koronowej	20,098.268 „ 27 „
3. Dobra i realności	17,567.641 „ 70 „
4. Kapitały hipotekowane	624.558 „ 64 „
5. Przewyżka należytości czynnych	750 039 „ 43 „
do przeniesienia	39,050.972 K 24 g

z przeniesienia . 39,050.972 K 24 g

b) w majątkach obrotowych:

1. Gotowizna w kasach	4,032.753 K 62 g	
2. Efekta	11,884.546 „ 95 „	
3 Kapitały lokowane w Bankach	2,796.648 „ 05 „	
razem stan czynny	18,713.948 K 62 g	
4. Przewyżka należytości biernych	44,725.277 „ 63 „	
Przewyżka stanu biernego		26,011.328 „ 81 „
Pozostaje stan czynny		13,039 643 K 43 g

Z końcem roku 1902 stan majątku był następujący:

a) w majątkach zarodowych stan czynny	38.674 940 K 05 g
b) w majątkach obrotowych przewyżka stanu biernego	27.680.303 „ 92 „

Ogólny majątek wykazywał stan czynny	10,994.636 „ 13 „
Okazuje się tedy z końcem r. 1903 przyrost majątku o	2,045.007 K 30 g

a mianowicie:

w majątkach zarodowych wzrósł stan czynny o	376.032 K 19 g
w majątkach obrotowych zaś zmniejszył się stan bierny o	1,668.975 „ 11 „

Wogóle przyrost majątku jak wyżej o 2,045.007 K 30 g

a to głównie z powodu zwiększenia się aktywów w funduszach: propinacyj. miast, stypendyjnych, dobroczynnych, pożyczkowym na cele melioracyjne, kolejowym, i wskutek spłat pożyczek krajowych.

Należytości czynne, nie wliczając kapitałów w Bankach lokowanych, wynoszą z końcem roku 1903:

a) w majątkach zarodowych	864.928 K 23 g	
b) „ obrotowych	20,792 184 „ 28 „	21,657.112 K 51 g

z końcem roku 1902 wynosiły te należytości:

a) w majątkach zarodowych	882.834 K 43 g	
b) „ obrotowych	20,268.823 „ 59 „	21,151.658 „ 02 „

a zatem w r. 1903:

a) w majątkach zarodowych zmniejszyły się o	17.906 K 20 g
b) w majątkach obrotowych wzrosły o	523.360 „ 69 „

W ogóle przybyło należytości czynnych 505.454 K 49 g
według poszczególnych zamknięć rachunków.

Na podstawie powyższego sprawozdania Wydział krajowy wnosi:

Wysoki Sejm raczy uchwalić:

1. Sejm wydaje Wydziałowi krajowemu absolutorium z rachunków fundusów budżetem objętych za rok 1903.

2. Powyższa uchwała obejmuje także absolutorium dla c. k. Rady szkolnej krajowej z działu wydatków funduszu szkolnego krajowego i funduszu szkolnego emerytalnego za rok 1903.

3. Rachunki funduszków samoistnych budżetem nieobjętych, funduszu propinacyjnego miast, funduszu pożyczkowego dla gmin na budowę koszar dla c. i k. wojska, funduszu krajowych koszar wojskowych, funduszu byłego galic. korpusu ochotników z r. 1859, funduszu pożyczkowego dla spółek wodnych, funduszu po-

życzkowego dla gmin na budowę szkół ludowych, funduszu kolejowego, stałego funduszu przemysłowego, funduszu pożyczkowego dla Kółek rolniczych, stałego funduszu hodowlanego, funduszu pożyczkowego dla przemysłu rolniczego i funduszu pożyczkowego dla spółek oszczędności i pożyczek systemu Raiffeisena, przyjmuje Sejm do wiadomości.

4. Sprawdzoną nadwyżkę z rachunków funduszu krajowego za rok 1903 w kwocie 128.139 K. przenosi się na rok 1905 i wstawia się do budżetu roku 1905 w rubr. XIII dochodów.

Z Rady Wydziału krajowego Królestwa Galicyi i Łodomeryi z Wielkiem Księstwem Krakowskiem.

We Lwowie, dnia 22. lipca 1904.

St. Badeni *w. r.*
marszałek krajowy.

Wł. Jahl
członek Wydziału krajowego
zastępca.

Sumaryczny wykaz

wydatków i dochodów krajowych

wedle zamknięcia rachunków

za rok 1903.

i porównanie tychże z uchwalonemi przez Wysoki Sejm krajowy kwotami dochodów i wydatków.

A. Fundusze i zakłady dotowane z funduszu krajowego.

Suma ogólna wydatków w roku 1903 wynosiła	42,832,720 K
Uchwałami Wys Sejmu z d. 30. i 31. października 1903 uchwalono na potrzeby krajowe	40,559 430 „
Z porównania zatem z budżetem suma wydatków jest <i>większą</i> o	2,273,290 K

B. Fundusze niedotowane (samoistne).

Suma ogólna wydatków wynosiła w r 1903	22,263 K
Budżetem z d 30. października 1903 uchwalono	18 566 „
W porównaniu zatem z budżetem suma wydatków jest <i>większą</i> o	3,697 K

A. Fundusze dotowane.

Rzeczywiste wydatki wynosiły w roku 1903	42,832,720 K
Rzeczywiste <i>dochody</i> budżetowe wynoszą	42,960,859 „
Z porównania wydatków z dochodami okazuje się <i>przewyżka dochodów</i>	128,139 K
Budżetem na rok 1903 uchwalono wydatki	40,559,430 K
dochody	40,559,510 „
czyli <i>nadwyżkę dochodów</i>	80 „
Wynik tedy <i>korzystniejszym</i> jest od budżetu o	128,059 K
a mianowicie: wydatki były <i>większe</i> od budżetu o	2,273,290 K
dochody rzeczywiste były <i>większe</i> od budżetu o	2,401,349 „
Z porównania okazuje się wynik <i>korzystniejszy</i> jak wyżej o	128,059 K

C. Fundusze inne.

Suma wydatków funduszu pożyczkowego na drogi powiatowe i gminne, funduszy krajowych przedsiębiorstw meliorac. i kraj funduszu szkolnego emerytalnego (majątek zarodowy) wynosi	2,428,794 K
Z porównania z sumą dochodów jak obok	3,934,795 „
okazuje się <i>pozostałość kasowa</i> z końcem roku 1903	1,506,001 K

Fundusz pożyczkowy na drogi powiatowe i gminne		— K — g
„ regulacyi rzeki Gniłej Lipy	fundusz regulac.	20.555 „ 98
„ „ „ „	„ konserw.	19.026 „ 25
„ „ potoku Kisieliny	„ regulac.	751 „ 17
„ „ „ „	„ konserw.	6.580 „ 62
„ „ rzeki Łęgu	„ regulac.	1.969 „ 20
„ „ „ „	„ konserw.	82 „ 40
„ „ potoku Krzemienicy z Babulówką oraz Trześni i Rowu	„ regulac.	29.415 „ 24
„ „ „ „	„ konserw.	2.092 „ 58
„ „ rzeki Nowego Brnia z dopływami	„ regulac.	6.350 „ 31
„ „ „ „	„ konserw.	9.480 „ 39
„ „ „ Białej z dopł. i uzup. obwał. praw. brzegu Dunajca	„ regulac.	45.413 „ 96
„ konserwacyi zabudowania potoków górskich w dorzeczu Skawy	„ konserw.	47.859 „ 08
„ uzup. obw. pr. brzegu Wisły między Podgórzem a Niepołomicami	„ regulac.	2.071 „ 07
„ „ „ „	„ konserw.	10.022 „ 66
„ regulacyi rzeki Bugu	„ regulac.	10.670 „ 72
„ dla zabudowania potoku górskiego NizskóWKi	„ konserw.	181.845 „ 90
„ regulacyi rzeki Złotej Lipy	„ konserw.	9.758 „ 54
„ osuszenia bagien w powiecie łancuckim i jarosławkim	„ regulac.	262 „ 56
„ regulacyi potoku Dumnego	„ konserw.	2.140 „ 76
„ „ „ „	„ konserw.	1.306 „ 72
„ obwałowania lewego brzegu Dunajca	„ regulac.	4.836 „ 76
„ „ „ „	„ konserw.	16.144 „ 97
„ regulacyi rzeki Przegnojówki	„ regulac.	1.186 „ 45
„ dla zabudowania potoków górskich w dorzeczu Dniestru	„ konserw.	7.780 „ 32
„ regulacyi środkowej sekcyci Gniłej Lipy	„ regulac.	7.205 „ 51
„ dla zabudowania potoku Gliško	„ konserw.	— „ —
„ zabudowania potoku Bystry	„ regulac.	29 312 „ 35
„ regulacyi górnego Dniestru	„ konserw.	45.053 „ 96
„ obwałowania Wisły i Wisłoki w powiecie mieleckim	„ regulac.	341 „ 42
„ „ „ „	„ konserw.	4 047 „ 05
„ regulacyi rzeki Przegnojówki	„ regulac.	574.095 „ 27
„ dla zabudowania potoków górskich w dorzeczu Dniestru	„ konserw.	20.297 „ 99
„ „ „ „	„ regulac.	7.635 „ 60
„ „ „ „	„ konserw.	11.466 „ 43
„ „ „ „	„ regulac.	65 „ 50
„ regulacyi rzeki Przegnojówki	„ konserw.	2.865 „ 83
„ dla zabudowania potoków górskich w dorzeczu Dniestru	„ regulac.	93.755 „ 71
„ „ „ „	„ konserw.	54 118 „ 55
„ regulacyi rzeki Łęgu w powiatach niżańskim i kolbuszowskim	„ regulac.	13.153 „ 13
„ obwałowania Wisły w powiecie dąbrowskim	„ konserw.	17 „ 30
„ zabudowania depr w Mikołajowie	„ konserw.	11.274 „ 05
„ konserwacyi rzeki Trześniówki	„ konserw.	427 „ 26
„ dla zabudowania potoków górskich w dorzeczu Dniestru	„ rezerw.	8.828 „ 75
„ obwałowania Wisły i Sanu w powiecie tarnobrzeskim	„ regulac.	534 „ 15
„ emerytury dozorców melioracyjnych	„ konserw.	86,779 „ 52
„ szkolny krajowy emerytalny (zarodowy)	„ regulac.	13,756 „ 78
	„ konserw.	67,106 „ 94

A. Fundusze i zakłady dotowane z funduszu krajowego.

Suma ogólna dochodów w roku 1903 wynosiła	42,960.859 K
Uchwałami Wys. Sejmku z d. 30. i 31. października 1903 prelimitowano dochody w sumie	40,559.510 „
W porównaniu zatem z budżetem suma dochodów jest <i>większa</i> o	2,401.349 K

B. Fundusze niedotowane (samoistne).

Suma ogólna dochodów wynosiła	24.057 K
Budżetem z dnia 30. października 1903 uchwalono	18.566 K
W porównaniu zatem z budżetem suma dochodów jest <i>większa</i> o	5.491 K

B. Fundusze niedotowane.

Z porównania rzeczywistych wydatków w r. 1903 w sumie	22.263 K
z dochodami w sumie	24.057 „
okazuje się <i>przewyżka</i> dochodów w kwocie	1.794 K
Budżetem na rok 1903 uchwalono wydatki	18.566 K
dochody	18.566 „
czyli żadnej <i>przewyżki</i> wydatków, ani dochodów.	
Różnicę stanowi wynik od budżetu <i>niekorzystniejszy</i> w wydatkach o	3.697 K
zaś <i>korzystniejszy</i> od budżetu w dochodach o	5.491 „
Z porównania okazuje się <i>korzystniejszy</i> wynik jak wyżej o	1.794 K

C. Fundusze inne.

Suma dochodów funduszu pożyczkowego na drogi powiatowe i gminne, funduszy krajowych przedsiębiorstw melioracyjnych i krajowego funduszu szkolnego emerytalnego (zarządowego) w r. 1903 wynosiła	3,934.795 K
---	-------------

Lit. A.

ZAMKNIĘCIE RACHUNKÓW

funduszy dotowanych i samoistnych
budżetem objętych

za rok

1903.

Sumaryusz zamknięć rachunkowych fun-

Liczba porządkowa	Poszczególne fundusze	Wynikłości z roku 1903	
		zwyczajne	
		K	g
A. Wydatki.			
DZIAŁ I. Fundusz krajowy i fundusze z tegoż dotowane.			
I.	Fundusz krajowy w ściślejszem znaczeniu, oraz zakłady krajowe w Dublanach, Czernichowie, Horodence, Jagielnicy, Kobiernicach, Bereźnicy, Suchodole, Tarnowie i Zaleszczykach, jakoteż skład publiczny w Krakowie	24,425.686	01
II.	Krajowy szpital powszechny we Lwowie	724.701	76
III.	" zakład dla obłąkanych w Kulparkowie	590.940	39
IV.	" szpital św. Łazarza w Krakowie	535.087	65
V.	Fundusz szkolny krajowy	11,503.666	93
VI.	" " " emerytalny (majątek obrotowy)	963.471	93
VII.	" pożyczki krajowej z r. 1891	801	60
VIII.	" " " " 1893	2,805.163	82
IX.	" policyi krajowej	11.026	74
<i>Suma wydatków funduszy dotowanych</i>		41,560.546	83
DZIAŁ II. Fundusze samoistne niedotowane.			
X.	Fundusz kultury krajowej	14.744	62
XI.	" stanowy sierociński	3.893	96
XII.	" Aleksandra hr. Stadnickiego.	—	—
XIII.	" podrzutków w Krakowie	3.624	75
<i>Suma wydatków funduszy samoistnych niedotowanych.</i>		22.263	33
DZIAŁ III. Fundusze inne.			
XIV.	Fundusz pożyczkowy na drogi powiatowe i gminne	290.543	54
XV.	" regulacyi rzeki Gnilej Lipy	1.148	47
XVI.	" " potoku Kisieliny	3.359	17
XVII.	" " rzeki Łęgu	19.823	74
XVIII.	" " potoku Krzemienicy i Babułówki oraz Trześni i Rowu	76.192	40
XIX.	" " rzeki Brnia nowego z dopływami	111.871	37
XX.	" " " Białej z dopływami i uzupełnienia prawego brzegu Dunajca	483.503	44
XXI.	" zabudowania potoków górskich w dorzeczu Skawy	1.843	94
XXII.	" dla uzupełnienia obwałowania prawego brzegu Wisły między Podgórzem a Niepołomicami	102.066	47
XXIII.	" regulacyi rzeki Bugu od ujścia Pełtwi do granicy państwa	107.349	96
XXIV.	" zabudowania potoku górskiego Nizskówki.	604	59
XXV.	" regulacyi Złotej Lipy	16.611	47
XXVI.	" osuszenia bagien w powiecie łańcuckim i jarosławskim	28.189	27
XXVII.	" regulacyi potoku Dumnego	1.112	69
XXVIII.	" obwałowania lewego brzegu Dunajca	15.610	86
XXIX.	" regulacyi potoku Przegnojówki	1.969	40
XXX.	" dla zabudowania potoków górskich w dorzeczu Dniestru	85.381	99
XXXI.	" regulacyi środkowej sekcji rzeki Gnilej Lipy	27.322	36
XXXII.	" dla zabudowania potoku Glińsko	361	56
XXXIII.	" " " Bystry	5.730	91
XXXIV.	" regulacyi górnego Dniestru	274.655	74
XXXV.	" obwałowania Wisły i Wisłoki w powiecie mieleckim	277.809	69
XXXVI.	" " lewego brzegu Wisły między Krakowem a granicą państwa	132.829	56
XXXVII.	" " " Dunajca, powyżej mostu w Bogumiłowicach	67.839	61
XXXVIII.	" regulacyi potoku Pustej	21.994	18
XXXIX.	" " rzeki Łęgu w powiatach: niżańskim i kolbuszowskim	49.073	75
XL.	" obwałowania Wisły w powiecie dąbrowskim	197.744	64
XLI.	" zabudowania debr w Mikołajowie	19.763	55
XLII.	" konserwacyi rzeki Trześniówki	3.430	34
XLIII.	" " zabudowania potoku górskiego Michałów	40	—
XLIV.	" obwałowania Wisły i Sanu w powiecie tarnobrzeskim	1.409	48
XLV.	" emerytury dozorców melioracyjnych	1.599	67
XLVI.	" szkolny krajowy emerytalny (majątek zarodowy)	6	50

Sumaryusz zamknięć rachunkowych fun-

Liczba porządkowa	Poszczególne fundusze	Wynikłości z roku 1903	
		zwyczajne	
		K	h
B. Dochody.			
DZIAŁ I. Fundusz krajowy i fundusze z tegoż dotowane.			
I.	Fundusz krajowy w ścisiejszem znaczeniu, oraz zakłady krajowe w Dublanach, Horodence, Jagielnicy, Kobiernicach, Bereźnicy, Suchodole, Tarnowie i Zaleszczykach, jakoteż skład publiczny w Krakowie	25,140.253	08
II.	Krajowy szpital powszechny we Lwowie	745.344	35
III.	„ zakład dla obłąkanych w Kulparkowie	609.236	41
IV.	„ szpital św. Łazarza w Krakowie	614.363	45
V.	Fundusz szkolny krajowy	11,754.776	01
VI.	„ „ emerytalny (majątek obrotowy)	963.471	93
VII.	„ pożyczki kraj. z r. 1891	801	60
VIII.	„ „ z r. 1893	2,805.163	82
IX.	„ policyi krajowej	11,026	74
<i>Suma dochodów funduszków dotowanych</i>		42,644.437	39
DZIAŁ II. Fundusze samoistne niedotowane.			
X.	Fundusz kultury krajowej	14.744	62
XI.	„ stanowy sierociński	3.767	96
XII.	„ Aleksandra hr. Stadnickiego	1.919	96
XIII.	„ podrzutek w Krakowie	3.624	75
<i>Suma dochodów funduszków samoistnych niedotowanych</i>		24.057	29
DZIAŁ III. Fundusze inne.			
XIV.	Fundusz pożyczkowy na drogi powiatowe i gminne	290.543	54
XV.	„ regulacji rzeki Gnilej Lipy	40.730	70
XVI.	„ „ potoku Kisieliny	10.690	96
XVII.	„ „ rzeki Łęgu	38.132	64
XVIII.	„ „ potoku Krzemienicy i Babulówki oraz Trześni i Rowu	107.700	22
XIX.	„ „ rzeki Brnia nowego z dopływami	127.702	07
XX.	„ „ „ Białej z dopływ. i uzupełnienia prawego brzegu Dunajca	576.776	48
XXI.	„ zabudowania potoków górskich w dorzeczu Skawy	3.915	01
XXII.	„ dla uzupełnienia obwałowania prawego brzegu Wisły między Podgórzem a Niepołomicami	122.759	85
XXIII.	„ regulacji rzeki Bugu od ujścia Pełtwi do granicy państwa	298.954	40
XXIV.	„ zabudowania potoku górskiego Niszkówki	867	15
XXV.	„ regulacji Złotej Lipy	20.038	95
XXVI.	„ osuszenia bagien w powiecie łańcuckim i jarosławskim	33.026	03
XXVII.	„ regulacji potoku Dumnego	17.257	66
XXVIII.	„ obwałowania lewego brzegu Dunajca	24.577	63
XXIX.	„ regulacja potoku Przegnojówki	9.174	91
XXX.	„ dla zabudowania potoków górskich w dorzeczu Dniestru	114.694	34
XXXI.	„ regulacji środkowej sekiy rzeki Gnilej Lipy	72.376	32
XXXII.	„ dla zabudowania potoku Glińsko	702	98
XXXIII.	„ „ „ Bystry	9.777	96
XXXIV.	„ regulacji górnego Dniestru	848.751	01
XXXV.	„ obwałowania Wisły i Wisłoki w powiecie mieleckim	305.743	28
XXXVI.	„ obwał. lewego brzegu Wisły między Krakowem a granicą państwa	144.361	49
XXXVII.	„ „ „ Dunajca powyżej mostu w Bogumiłowicach	70.705	44
XXXVIII.	„ regulacji potoku Pustej	115.749	89
XXXIX.	„ „ rzeki Łęgu w powiatach: niżańskim i kolbuszowskim	103.192	30
XL.	„ obwałowania Wisły w powiecie dąbrowskim	210.915	07
XLI.	„ zabudowania debr w Mikołajowie	31.037	60
XLII.	„ konserwacji rzeki Trześniówki	12.686	35
XLIII.	„ „ zabudowania potoku górskiego Michałów	574	15
XLIV.	„ obwałowania Wisły i Sanu w powiecie tarnobrzesckim	88.189	—
XLV.	„ emerytury dozorców melioracyjnych	15.356	45
XLVI.	„ szkolny krajowy emerytalny (majątek zarodowy)	67.113	44

I.

FUNDUSZ KRAJOWY

w ściślejszem znaczeniu.

ZAMKNIĘCIE RACHUNKU

za rok 1903.

Fundusz krajowy

Liczba rubryk budżetowych	Sumaryusz	Wynikłości z roku 1908					
		zwyczajne		nadzwyczajne		razem	
		K	g	K	g	K	g
	WYDATKI						
	A. Rzeczywiste.						
I.	Reprezentacja kraju	238.823	71	6.600	—	245.423	71
II.	Zarząd	776.542	21	35.291	71	811.833	92
III.	Sprawy zdrowotne	3,289.519	44	27.295	—	3,316.814	44
IV.	Dobroczynność	37 348	—	46.500	—	83.848	—
V.	Oświata	9,304.937	03	86.800	—	9,391.737	03
VI.	Pomniki historyczne	37.332	08	48 820	—	86.152	08
VII.	Bezpieczeństwo publiczne	657.109	63	2.563	31	659.672	94
VIII.	Komunikacye	3,454.605	07	215.661	46	3,670.266	53
IX.	Budowy wodne i melioracye	1,574.151	27	100.000	—	1,674 151	27
X.	Rolnictwo	1,238.869	94	266.601	38	1,505.471	32
XI.	Górnictwo	32.396	89	16.124	50	48.521	39
XII.	Przemysł i rękodzieła	390.763	87	50.192	36	440.956	23
XIII.	Długi krajowe	2,999.909	64	—	—	2,999.909	64
XIV.	Rozmaite	393.377	23	400	—	393.777	23
	<i>Suma wydatków rzeczywistych budżetem objętych</i>	24,425.686	01	902.849	72	25,328.535	73
	B. Przenośne.						
	Lokacya w Banku krajowym na 3% rachunku czekowym					6,522.302	92
	Z 3% lokacyi zwrócono funduszowi pożyczkowemu dla gmin na budowę koszar dla c. i k. wojska					662.429	60
	" " " zwrócono funduszowi pożyczkowemu na drogi powiatowe i gminne					127.815	—
	" 4% " wydano na rachunek bieżący krajowego składu publicznego w Krakowie					21.779	45
	Zaliczki zwrócone depozytom					250.000	—
	Rachunek czekowy krajowych opłat konsumcyjnych w pocztowej Kasie oszczędności					1.388.665	39
	" przenośny krajowego składu publicznego w Krakowie					231.935	68
	4% pożyczka udzielona funduszowi sprzedaży soli					696.000	—
	3% " zwrócona " kolejowemu					1,000.000	—
	<i>Suma wszystkich wydatków</i>					36,229.463	77
	C. Pozostałość kasowa z końcem roku 1903.						
	a) w gotówce	2,011.811	K 37 g				
	b) w efektach	1,000.000	" — "			3,011.811	37
	Ogółem zgodnie z sumą dochodów					39,241.275	14

w ściślejszem znaczeniu.

Kwota preliminowana wedle ustawy z dnia 30. i 31. października 1903.			Wynikłości są zatem:	
zwyczajne	nadzwyczajne	razem	mniejsze	większe
K	K	K	K	K
237.972	6.600	244.572	—	852
754.333	36.700	791.033	—	20.801
2,791.410	23.600	2,815.010	—	501.805
37.348	50.075	87.423	3.575	—
8,968.909	86.800	9,055.709	—	336.028
37.046	48.820	85.866	—	286
585.898	2.592	588.490	—	71.183
3,293.629	186.770	3,480.399	—	189.868
1,554.631	100.000	1,654.631	—	19.520
1,207.138	253.396	1,460.534	—	44.937
36.611	16.500	53.111	4.590	—
402.996	50.000	452.996	12.040	—
2,880.928	—	2,880.928	—	118.982
392.724	400	393.124	—	653
23,181.573	862.253	24,043.826	20.205	1,304.915
				1,284.710

Wykazany zapas w gotówce **2,011.811 K 37 g**

jest własnością:

- a) funduszu krajowego z tytułu nadwyżki za rok 1903 128.139 K 40 g
- b) funduszu uposażenia kasy krajowej 1,861.919 " 95 "
- c) krajowego składu publicznego w Krakowie 21.752 " 02 "

Razem jak wyżej **2,011.811 K 37 g**

wykazany zaś zapas w efektach im. wartości 1,000.000 K stanowią akcje zakładowe spółki akcyjnej wschodnio-galicyjskich kolei lokalnych, w zamian za otrzymaną z funduszu krajowego subwencję w tejże wysokości, po myśli uchwały Wysokiego Sejmu z dnia 13. lutego 1894 r.

Fundusz uposażenia kasy krajowej **2,000.000 K — g**

składa się:

- a) z gotówki jak wyżej 1,861.919 K 95 g
- b) z lokacyi w Banku kraj. na 3%₀ rachunku czekowym 80.668 " 97 "
- c) " " krajowym składzie publicznym w Krakowie 46.035 " 69 "
- d) z należności czynnych z tytułu udzielonych pożyczek Wydziałom powiatowym (kłęski elementarne) 11.375 " 39 "

Razem jak wyżej **2,000.000 K — g**

Liczba rubryk budżet- owych	S u m a r y u s z	Wyniktości z roku 1903					
		zwyczajne		nadzwyczajne		razem	
		K	g	K	g	K	g
	DOCHODY.						
	A. Rzeczywiste.						
I.	Zarząd	79.385	13	3.252	06	82.637	19
II.	Sprawy zdrowotne	148.616	29	—	—	148.616	29
III.	Pomniki historyczne	414	—	—	—	414	—
IV.	Bezpieczeństwo publiczne	224 589	50	—	—	224 589	50
V.	Komunikacye	534 396	06	97.160	43	631.556	49
VI.	Budowy wodne i melioracye	28.160	02	432	—	28.592	02
VII.	Rolnictwo	447.727	87	30.394	—	478.121	87
VIII.	Górnictwo	9.000	—	—	—	9.000	—
IX.	Przemysł i rękodzieła	1.990	—	5.828	47	7.818	47
X.	Długi krajowe	9.650	96	—	—	9.650	96
XI.	Rozmaite	1,313.049	21	833	32	1,313.882	53
XII.	Dochód z opłat konsumcyjnych	6,996.900	58	—	—	6,996.900	58
XIII.	Pozostałość z rachunku z lat ubiegłych	—	—	178.521	77	178.521	77
	Suma dochodów własnych	9,793.879	62	316.422	05	10,110.301	67
XIV.	Dodatki do podatków: w Galicyi wschod. i zachod. po 60 i 66 g 14,142.198 K 41 g w W. Księst. Krak. po 49 i 55 g. 1,204.175 „ 05 „	15,346.373	46	—	—	15,346.373	46
	Suma dochodów rzeczywistych budżetem objętych	25,140.253	08	316.422	05	25,456.675	13
	B. Przenośne.						*)
	3% lokacya w Banku kraj. (ściągnięta z rachunku czekowego)					8,254.646	25
	3% „ funduszu pożyczkowego dla gmin na budowę koszar dla c. k. wojska					662.429	60
	3% „ „ „ na drogi powiatowe i gminne					162.728	54
	4% „ (zwrócona z rachunku bieżącego krajowego składu publicznego w Krakowie					14.000	—
	Zaliczki pobrane z depozytów					250.000	—
	Rachunek czekowy kraj. opłat konsumcyjnych w pocz. Kasie oszcz. „ przenośny kraj. składu publicznego w Krakowie					1,388.665	39
	4% pożyczka zwrócona z funduszu sprzedaży soli					238.470	92
	3% „ pobrana z funduszu kolejowego					696.000	—
	4% „ zwrócona z funduszu hr. Baworowskiego					1,000.000	—
	Fundusz uposażenia Kasy kraj., częściowy zwrot pożyczek udziel- nych w r. 1894 Wydziałom pow. z powodu klęsk elementarnych					70.000	—
	Suma wszystkich dochodów					32.442	53
						38,226.058	36
	C. Pozostałość kasowa z końcem roku 1902.						
	a) w gotówce	691.814	K 68 g				
	po strąceniu zaś wydanych w myśl uchwały sejmowej z dnia 2. listopada 1903, do ra- chunku roku 1904 (Rubr. XIII. dochodów) z uchwalonych pozostałości zapasu kasowego	676.598	K				
	i z lokacyi w Banku kraj.	206.184	„				
	razem z uchwalonej sumy	882.782	K 676.597 „ 90 „				
	pozostaje zapas w gotówce	15.216	K 78 g				
	b) w efektach	1,000.000	„ — „			1,015.216	78
	Ogółem zgodnie ze sumą wydatków					39,241.275	14

w ściślejszem znaczeniu.

Kwota preliminowana wedle ustawy z dnia 30. i 31. października 1903			Wynikłości są zatem	
zwyczajne	nadzwyczajne	razem	mniejsze	większe
K	K	K	K	K
66.900	3.525	70.425	—	12.212
128.622	—	128.622	—	19.994
450	—	450	36	—
220.878	—	220.878	—	3.712
487.019	102.628	589.647	—	41.909
27.813	—	27.813	—	779
416.143	18.200	434.343	—	43.779
9.000	—	9.000	—	—
2.800	1.380	4.180	—	3.638
27.002	—	27.002	17.351	—
1,137.754	834	1,138.588	—	175.295
6,945.090	—	6,945.090	—	51.811
—	178.522	178.522	—	—
9,469.471	305.089	9,774.560	17.387	353.129
14,269.346	—	14,269.346	—	1,077.027
23,738.817	305.089	24,043.906	17.387	1,430.156
				1,412.769

Uwaga. *) Stan lokacyi w Banku krajowym na 3% rachunku cze-
 kowym wynosi z końcem roku 1903 245.893 K — g
 która to suma jest własnością:
 a) funduszu uposażenia kasy krajowej. 80.668 K 97 g
 b) „ pożyczkowego drogowego. 165.224 „ 03 „
 razem jak wyżej 245.893 K — g

Stan majątku z końcem roku 1903.

Stan czynny:

	Szczegół:	Ogół:
1. Pozostałość kasowa z rach. z końcem roku 1903:		
w gotówce	2,011.811 K 37 g	
w efektach	1,000.000 " — "	
	<u>3,011.811 K 37 g</u>	
2. Należytości czynne z roku bieżącego:		
a) w rubryce wydatków	194.550 K 51 g	
b) " " dochodów	1,504.529 " 06 "	
3. Należytości czynne z lat ubiegł.		
(jak alegat 20)	4,368.954 " 88 "	6,068.034 " 45 "
	<u>9,079.845 K 82 g</u>	
Z końcem roku 1902 wynosiła		
suma stanu czynnego	9,970.740 K 27 g	
Z porównania z takimże stanem z końcem r. 1903	<u>9,079.845 " 82 "</u>	
Okazuje się w stanie <i>czynnym</i> z końcem roku 1903		
ubYTEK o	890.894 K 45 g	

Stan bierny:


4. Należytości biernie z roku bieżącego:		
a) w rubryce wydatków	85.961 K 07 g	
b) " " dochodów	188.916 " 83 "	
5. Należytości z lat ubiegłych (jak alegat 20)	1,258.968 " 67 "	1,533.846 " 57 "
	<u>7,545.999 K 25 g</u>	
Przewyżka stanu czynnego	7,545.999 K 25 g	
Z końcem roku 1902 wynosiła przewyżka stanu czynnego	<u>8,473.127 " 40 "</u>	
Stan przeto majątku z końcem r. 1903 (nie uwzględniając długów pożyczek krajowych wykazanych w osobnych zamknięciach rach.) przedstawia się <i>niekorzystniej</i> o		927.128 K 15 g
mianowicie: stan czynny <i>zmniejszył się</i> o	890.894 K 45 g	
" bierny <i>zwiększył się</i> o	36.233 " 70 "	
Stan tedy majątku <i>mniejszy</i> jest jak wyżej o		<u>927.128 K 15 g</u>

Wyjaśnienia:

Wydatki budżetem uchwalone wynosiły	24,043.826 K	
Suma wydatków rzeczywistych wynosi	<u>25,328.536 "</u>	
Wydatki są tedy <i>większe</i> od budżetu o		1,284.710 K
Dochody budżetem uchwalone wynosiły	24,043.906 K	
Suma dochodów rzeczywistych wynosi	<u>25,456.675 "</u>	
Dochody są zatem <i>większe</i> od budżetu o		1,412.769 "
Ogółem tedy okazuje się <i>wynik obrotu korzystniejszy</i> od budżetu o		128.059 "
z powodów bliżej objaśnionych w ogólnym sprawozdaniu o zamknięciu rachunków.		

Część I.

WYDATKI.



Fundusz krajowy.

Wydatki.

Liczba		Poszczególienie	Wydatki w roku 1903		Kwota budżetem uchwalona (względnie kredyty dodatkow.)		W porównaniu z kwotą preliminarzną wnąy okazują się wydatki większe — większe
ru- bryki	po- zycki		K.	g.	K.	K.	
budżetu							
I.		Reprezentacya kraju.					
		<i>Sumaryczne zestawienie rubryki I.</i>					
1-12		A) Sejm krajowy	145.934	87	141.972	3.963	
13-18		B) Wydział krajowy: a) zwyczajne	92.888	84	96.000	3.111	
		b) nadzwyczajne	6.600	—	6.600	—	
		Razem { a) zwyczajne	238.823	71	237.972	+ 852	
		b) nadzwyczajne	6.600	—	6.600	—	
		Suma rubryki I.	245.423	71	244.572	+ 852	
		Poszczególienie.					
		A) Sejm krajowy.					
1		Koszta podróży p. p. Posłów	9.962	80	8.972	991	
2		Dyety p. p. Posłów	72.800	—	72.000	800	
3		Koszta druków	41.500	—	41.500	—	
4		Spisywanie sprawozdań	11.135	38	8.000	3.135	
5		Pisarze dzienni	1.150	10	1.300	150	
6		Remuneracye urzędników Wydziału krajowego, za dodatkowe zatrudnienie podczas Sejmu	2.400	—	2.400	—	
7		Służba	2.592	20	2.400	192	
8		Opał	1.647	—	3.000	1.353	
9		Zapuszczanie i mycie podłóg	193	64	200	6	
10		Potrzeby kancelaryjne	1.999	76	800	1.200	
11		Na uzupełnienie biblioteki sejmowej	—	—	400	400	
12		Rozmaite drobne wydatki	553	99	1.000	446	
		Suma działu A)	145.934	87	141.972	+ 6.318	- 2.355
						+ 3.963	
		B) Wydział krajowy.					
13		Marszałek krajowy 12.000 K i dodatek na reprezentacyę 8.000 „	19.888	84	20.000	111	
14		Sześciu członków Wydziału kraj. po 12.000 K	72.000	—	72.000	—	
15		Zastępcy	1.000	—	4.000	3.000	
16		Pietruska Stefania, stały roczny dodatek ze Skarbu krajowego do pensyi emerytalnej, nadzwyczajne	3.600	—	3.600	—	
17		Berereźnicka Marya, dar z łaski, nadzwyczajne	600	—	600	—	
18		Hoszardowa Antonina, dotacya dożywotnia, nadzwyczajne	2.400	—	2.400	—	
		Razem { a) zwyczajne	92.888	84	96.000	- 3.111	
		b) nadzwyczajne	6.600	—	6.600	—	
		Suma działu B)	99.488	84	102.600	- 3.111	

Fundusz krajowy.

Wydatki.

Liczba		Poszczególnienie	Wydatki w roku 1903.		Kwota budżetem uchwalona (względnie kredyty dodatkow.)	W porównaniu z kwotą preliminowaną, okazują się wydatki mniejsze — większe
ru- bryki	po- zycyi		K.	g.		
budżetu						
II.		Z przeniesienia	314.701	68	314.951	792 543
	21	Oddział kasowy	41.560	05	41.100	460
	22	" sanitarny	6.840	—	6.840	—
	23	Na administracyjno-rachunkowe lustracje w szpi- talach	886	07	2.000	1 114
	24	Oddział statystyczny	5.520	—	11.120	5 600
	25	" manipulacyjny	53.087	88	58.205	5.117
		Suma płać { a) zwyczajne	421.709	61	432.216	-11.509 +1.003
		{ b) nadzwyczajne	886	07	2 000	-1.114
		Razem	422.595	68	434.216	-12.623 +1.003
		Poszczególnienie.				-11.620
19		<i>Oddział koncepcyjny.</i>				
		a) 4 radców, płaca po 6.400 K i dodatek akty- walny po 960 K	29.440	—	29.440	—
		b) 8 sekretarzy, płaca po 4.800 K i dodatek aktywalny po 840 K	49.350	—	45.120	4.230
		c) 7 wicesekretarzy, płaca po 3.600 K i do- datek aktywalny po 720 K	27.000	—	30.240	3.240
		d) 6 adjunktów, płaca po 2.800 K i dodatek aktywalny po 600 K	20.400	—	20.400	—
		e) 6 konceptistów, płaca po 2.200 K i dodatek aktywalny po 480 K	16.080	—	16 080	—
		f) 3 aplikantów, adjutum po 1.400 K i 3 apli- kantów, adjutum po 1.200 K	7.653	32	7.800	146
		Do tego: dodatki pięcioletnie	7.402	22	7.703	301
		Razem	157.325	54	156.783	+4.230 -3 687 +543
20		<i>Oddział rachunkowy.</i>				
		a) dyrektor, 6.000 K i dodatek aktywalny 800 K	6 800	—	6.800	—
		b) zastępca dyrektora, płaca 4.800 K i doda- tek aktywalny 720 K	5.520	—	5.520	—
		c) 7 rewidentów, płaca po 3.600 K i dodatek aktywalny 600 K	29.400	—	29.400	—
		d) 12 adjunktów, płaca po 2.800 K i dodatek aktywalny po 480 K	39.360	—	39.360	—
		e) archiwista, płaca 2.200 K i dodatek akty- walny 400 K	2.600	—	2.600	—
		f) protokolista, płaca 2.200 K i dodatek akty- walny 400 K	2.600	—	2.600	—
		Do przeniesienia	86.280	—	86.280	—

Fundusz krajowy.

Wydatki.

Liczba		Poszczególnienie	Wydatki		Kwota budżetem uchwalona (względnie kredyty dodatkow.)	W porównaniu z kwotą prelimitowaną okazują się wydatki mniejsze — w większe
ru- bryki	po- zycy		K.	g.		
budżetu						
II.	20	Z przeniesienia	86.280	—	86.280	—
		g) 8 oficyalów, płaca po 2 200 K i dodatek aktywalny po 360 K	20.543	97	20.480	64
		h) 9 asystentów płaca po 1.600 K i dodatek aktywalny po 360 K	17.275	06	17.640	365
		i) 12 praktykantów, płaca po 1.200 K i do- datek aktywalny po 360 K	18.237	51	18.720	482
		k) 3 aplikantów, adjutum po 1.000 K	2.999	97	3.000	—
		l) woźny, płaca 1000 K i dodatek aktywalny 100 K	1.100	—	1.100	—
		Do tego: dodatki pięcioletnie	10.939	63	10.948	9
		Razem	157.376	14	158.168	- 856 + 64 - 792
	21	<i>Oddział kasowy.</i>				
		a) dyrektor, płaca 4.800 K i dodatek akty- walny 840 K	5.640	—	5.640	—
		b) zastępca dyrektora, płaca 4 000 i doda- tek aktywalny 600 K	4.600	—	4.600	—
		c) kontrolor, płaca 3.600 i dodatek akty- walny 480 K	4.080	—	4.080	—
		d) kasyer, płaca 3.600 K i dodatek akty- walny 480 K	4.080	—	4.080	—
		e) 2 adjunktów, płaca po 2.800 K i dodatek aktywalny 480 K	6.560	—	6.560	—
		f) 2 oficyalów, płaca po 2.200 K i dodatek aktywalny po 360 K	5.120	—	5.120	—
		g) 2 asystentów, płaca po 1.600 K i dodatek aktywalny po 360 K	5.760	03	3.920	1.840
		h) 2 praktykantów, płaca po 1.200 K i do- datek aktywalny po 360 K	3.040	02	3.120	80
		i) woźny, płaca 1200 K i dodatek aktywalny 100 K	1.300	—	2.600	1.300
		Do tego: dodatki pięcioletnie	1.380	—	1.380	—
		Razem	41.560	05	41.100	+ 1.840 - 1.380 + 460
	22	<i>Oddział sanitarny.</i>				
		Inspektor szpitali, płaca 4.800 K i dodatek aktywalny 840	5.640	—	5.640	—
		Do tego: dodatki pięcioletnie	1.200	—	1.200	—
		Razem	6.840	—	6.840	—
	23	Na administracyjno-rachunkowe lustracje w szpi- talach	886	07	2.000	1.114

Fundusz krajowy

Wydatki.

Liczba ru- bryki	po- zycey	Poszczególnienie	Wydatki w roku 1903.		Kwota budżetem uchwalona (względnie kredyty dodatkov.)	W porównaniu z kwotą przedmio- waną okazują się wydatki mniejszo -- większe
			K.	g.		
II.	27	Zaslugi.				
		15 stróżów: z tego 11 po 600 K. 3 po 720 K 1 po 840 K, tudzież zastępca woźnego 730 K	11.080	25	10.330	+ 750
	28	Emolumenta.				
		a) dyrektor kancelaryi na fiakra	100	—	100	—
		b) " " " 48 m ³ drzewa opało- wego à 9 25 K	444	—	444	—
		c) ubranie dla odźwiernego i 8 woźnych po 100 K, tudzież dla zastępcy woźnego 60 K	800	—	960	160
		d) ubranie dla portyera	186	—	200	14
		e) opał dla odźwiernego 12 m ³ drzewa i por- tyera 10 m ³ drzewa	204	—	204	—
		f) dodatki osobiste	1.361	99	1.340	22
		Razem .	3.095	99	3 248	-174 +22
						-152
	29	Remuneracye.				
		a) Rzecznik prawny za zastępstwo	3.322	24	5.000	1.678
		b) Za zastępstwo prawne Wydziału krajowego wobec c. k. Trybunału administracyjnego i Trybunału państwa	1.000	—	1.200	200
		c) Tłumacze	1.510	66	1.900	389
		d) Urzędnicy, dyurniści i służby Wydziału krajowego	4 000	—	4.000	—
		Razem .	9.832	90	12.100	- 2.267
	30	Koszta podróży i diety.				
		a) W ogóle	19.068	61	16.000	3.069
		b) Dla inspektora szpitali	800	—	800	—
		Razem .	19.868	61	16.800	+ 3.069
	31	Pensye i zaopatrzenia.				
		a) Olewińska Julia	699	84	700	—
		b) Kalicka Jadwiga	700	—	700	—
		c) Sternalowa Emilia	700	—	700	—
		d) Zienkiewiczowa Wanda	700	—	700	—
		e) Mrozowicka Emilia	700	—	700	—
		f) Terlecka Marya	433	32	433	—
		g) Kukawska Maryanna	333	32	333	—
		h) Kraczyłowa Julianna	1.200	—	1.200	—
		i) Kraczyłowa Julianna, dla sieroty Joanny Bronisławy	120	—	120	—
		Do przeniesienia	5.586	48	5.586	—

Fundusz krajowy.

Wydatki.

Liczba		Poszczególnienie	Wydatki w roku 1903.		Kwota budżetem uchwalona (względnie kredyty dodatkov.)		W porównaniu z kwotą preliminar- waną, okazują się wydatki większe — większe mniejsze — większe
ru- bryki	po- zyty		K.	g.	K.	K.	
budżetu							
II.	31	Z przeniesienia	5.586	48	5.586	—	
		<i>k)</i> Pierożyńska Sydonia	1.600	—	1.600	—	
		<i>l)</i> Strnadowa Kornelia	700	—	700	—	
		<i>m)</i> Obertyński Emil	1.200	—	1.200	—	
		<i>n)</i> Chermińska Katarzyna	720	—	720	—	
		<i>o)</i> Ziembicka Jadwiga	1.200	—	1.200	—	
		<i>p)</i> Ziembicka Jadwiga, dla sierót Józefa Wi- ktora i Feliksa	240	—	240	—	
		<i>r)</i> Wolański Julian	5.200	—	5.200	—	
		<i>s)</i> Walterowa Marya	600	—	600	—	
		<i>t)</i> Walterowa Marya, dla sierót: Wiktora Franciszka i Maryi Zofii	120	—	120	—	
		<i>u)</i> Szajnokowa Olimpia	1.200	—	1.200	—	
		<i>w)</i> Stocki Bolesław	649	60	650	—	
		<i>x)</i> Kunischowa Zofia	1.200	—	1.200	—	
		<i>y)</i> Gołębski Władysław	2.376	—	2.376	—	
		<i>z)</i> Czajkowskiego sierota syn Czesław Ludom. <i>aa)</i> Schmitt Mieczysław	600	—	600	—	
		<i>bb)</i> Jelonkowa Anna	1.566	—	1.566	—	
		<i>cc)</i> Giziński Władysław	1.200	—	1.200	—	
		<i>dd)</i> Giziński Władysław	1.420	80	1.421	—	
		<i>ee)</i> Świerczewski Erazm	2.738	—	2.738	—	
		<i>ce)</i> Bieńkowska Walerya	1.400	—	1.400	—	
		<i>ff)</i> Bieńkowska Walerya dla sierót: Józefy Maryi do 19. marca 1906 i Janiny Apo- lonii do 24. września 1916	560	—	560	—	
		<i>gg)</i> Rożanowska Joanna	1.200	—	1.200	—	
		<i>hh)</i> Jasińska Marya	1.000	—	1.000	—	
		<i>ii)</i> Jasińska Marya, dla sierót: Heleny i Mie- czysława Remigiusza po 200 K	400	—	400	—	
		<i>kk)</i> Trandowa Lubina	1.200	—	1.200	—	
		<i>ll)</i> Trandowa Lubina, dla syna Zdzisława Edwarda	240	—	240	—	
		<i>mm)</i> Kiszekowa Franciszka	1.000	—	1.000	—	
		<i>nn)</i> Kiszekowa Franciszka, dla sieroty Wło- dzimiry Wandy	200	—	200	—	
		<i>oo)</i> Zawadzki Michał	1.285	20	1.285	—	
		<i>pp)</i> Brzyski Wincenty	1.684	80	1.685	—	
		<i>rr)</i> Bielska Rozalia	1.800	—	1.800	—	
		<i>ss)</i> Bielska Rozalia, dla sieroty syna Wiktora Teofila	360	—	360	—	
		<i>tt)</i> Wilczyńska Olga	1.400	—	1.400	—	
		<i>uu)</i> Dr. Dulęba Bronisław	5.600	—	5.600	—	
		<i>ww)</i> Tyblewiczowa Wanda	1.179	96	1.180	—	
		<i>xx)</i> Urbańskiego Aurelego sierota Edmundyna Urbańska	900	—	900	—	
		<i>yy)</i> Topolnicki Jan	1.634	—	1.634	—	
		<i>zz)</i> Bojkowski Józef, em. portyer	684	40	684	—	
		<i>aaa)</i> Węgrzynowiczowa Marya, wdowa po asy- stencie rachunkowym	800	—	800	—	
		Do przeniesienia	53.645	24	54.645	—	

Fundusz krajowy.

Wydatki.

Liczba		Poszczególnienie	Wydatki w roku 1903.		Kwota budżetem uchwalona (względnie kredyty dodatkow.)	W porównaniu z kwotą preliminowaną okazują się wydatki mniejsze — większe
ru- bryki	po- zycy		K.	g.	K.	
budżetu						K.
II.	31	Z przeniesienia	54.645	24	54.645	—
		<i>bbb</i>) Węgrzynowiczowa Marya, dla sieroty córki Aleksandry	160	—	160	—
		<i>ccc</i>) Mochnacka Józefa, wdowa po emer. radcy	2.400	—	2.400	—
		<i>ddd</i>) Orzechowskiego sierota syn Tadeusz Saturnin, do 16. kwietnia 1910	350	—	350	—
		<i>eee</i>) Dr. Grott Antoni, emeryt. dyrektor kancelaryi (do 31. sierpnia 1903)	4.000	—	4.000	—
		<i>fff</i>) Kowalski Józef, emeryt. woźny Kasy kraj.	1 350	—	1.620	270
		<i>ggg</i>) Kowalska Marya, wdowa po woźnym Kasy krajowej (od 1. listopada 1903)	135	—	—	135
		<i>hhh</i>) Grottowa Fryderyka, wdowa po dyrektorze kancel. Wydz. kraj. (od 1. września 1903)	600	—	—	600
		<i>iii</i>) Grottowa Fryderyka, dla sierót Piotra Faustyna i Jadwigi	240	—	—	240
		<i>kkk</i>) Lewicki Witold, emeryt. sekretarz Wydz. krajowego	3.072	—	—	3.072
		<i>lll</i>) Majewska Teresa, wdowa po adjunkcie rachunkowym Wydz. kraj. (od 1. września 1903)	400	—	—	400
		<i>mmm</i>) Majewska Teresa, dla sierót Jana Tadeusza Teodora, Tadeusza Adama Feliksa i Maryi Anastazyi Zofii	240	—	—	240
		<i>nnn</i>) Kwartały pośmiertne, wypłacone rodzinom zmarłych urzędników i sług Wydziału kraj. śp. Feliksa Słotwińskiego, Antoniego Grotta, Maryana Majewskiego, Henryka Hupczyca i Kowalskiego Józefa	4.205	—	—	4.205
		Razem	71.797	24	63.175	+8.892 —270
						+8.632
32		Dary z łaski.				
		<i>a</i>) Bojarska Józefa <i>stale</i>	200	—	200	—
		<i>b</i>) Kopertyńska Krystyna <i>"</i>	200	—	200	—
		<i>c</i>) Kopertyńska z Repichowskich Malw. <i>"</i>	200	—	200	—
		<i>d</i>) Sternalowa Apolonia <i>"</i>	400	—	400	—
		<i>e</i>) Zajączkowska Marya <i>"</i>	300	—	300	—
		<i>f</i>) Gergel Augusta <i>"</i>	300	—	300	—
		<i>g</i>) Orłowicz Michał <i>"</i>	360	—	360	—
		<i>h</i>) Borkowski Leon <i>"</i>	240	—	240	—
		<i>i</i>) Markowski Władysław <i>"</i>	300	—	300	—
		<i>k</i>) Piotrowska Rozalia <i>jednorazowo</i>	500	—	500	—
		<i>l</i>) Sapałaczyńska Leontyna <i>"</i>	300	—	300	—
		<i>m</i>) Kratochwilowa Franciszka <i>"</i>	200	—	200	—
		<i>n</i>) Barycka Marya <i>"</i>	200	—	200	—
		<i>o</i>) Gerard d' Festenburg Marya <i>"</i>	400	—	400	—
		Do przeniesienia { <i>zwyczajne</i>	2.500	—	2.500	—
		{ <i>nadzwyczajne</i>	1.600	—	1.600	—

Fundusz krajowy.

Wydatki.

Liczba		Poszczególności	Wydatki w roku 1903.		Kwota budżetem uchwalona (względnie kredyty dodatkow.)	W porównaniu z kwotą przedmianowaną, okazują się wydatki mniejsze — większe
ru- bryki	po- zycy		K.	g.	K.	
budżetu			K.	g.	K.	K.
II.	32	Z przeniesienia { zwyczajne nadzwyczajne	2.500 1.600	— —	2.500 1.600	— —
		<i>p)</i> Sternalowa Emilia <i>jednorazowo</i>	300	—	300	—
		<i>r)</i> Babińska Helena	200	—	200	—
		<i>s)</i> Sternalowa Apolonia	200	—	200	—
		<i>t)</i> Dziubińska Wanda	400	—	400	—
		<i>u)</i> Zakrzewska Marcyanna	200	—	200	—
		<i>w)</i> Wojtynowa Anna	200	—	200	—
		<i>x)</i> Pogorzelska Katarzyna	200	—	200	—
		<i>y)</i> Strnadowa Kornelia	200	—	200	—
		Razem { zwyczajne nadzwyczajne	2.500 3.500	— —	2.500 3.500	— —
		Suma pozycji 32.	6.000	—	6.000	—
	33	Na pokrycie połowy należności stemplowych od dekretów nominacyjnych urzędników krajowych	3.585	63	4.500	-914
	34	Potrzeby kancelaryjne.				
		<i>a)</i> Wydawnictwo rozporządzeń krajowych	14.076	13	8.600	5.476
		<i>b)</i> Sprawienie i odnowienie sprzętów	3.000	—	3.000	—
		<i>c)</i> Potrzeby do pisania i rysowania	7.452	37	4.800	2.652
		<i>d)</i> Papier do druków, druk ksiąg i wzorów	6.472	63	4.600	1.873
		<i>e)</i> Oprawa ksiąg i druków	1.771	78	1.000	772
		<i>f)</i> Opał	7.796	60	8.000	203
		<i>g)</i> Uzupełnienie biblioteki	5.969	16	3.000	2.969
		<i>h)</i> Rozmaite pomniejsze	5.016	39	3.400	1.616
		Razem	51.555	06	36.400	+15.358 -203
						+15.155
	35	Administracya dochodów z krajowej opłaty konsumcyjnej od piwa	52.772	19	44.000	+8.772
	36	Architekt: <i>a)</i> płaca 3.600 K — g <i>b)</i> bilet roczny kolejowy II-ej klasy 560 " — " <i>c)</i> dyety (w miarę odbytych podróży) i premia ubezpieczenia od wypadków 2.082 " 08 "	6.242	08	6.100	+142

Fundusz krajowy.

Wydatki.

Liczba		Poszczególności	Wydatki w roku 1903.		Kwota budżetem uchwalona (względnie kredyty dodatkow.)	W porównaniu z kwotą przewidzianą w budżecie wydatki mniejsze — większe
ru- bryki	po- zycy		K.	g.		
budżetu						
II.	37	Gmach sejmowy i jego utrzymanie.				
		a) Maszynista: płaca 1.440 K, pierwszy dodatek pięcioletni z rocznych 100 K od 13. marca 1903=80 K, 12 m ³ drzewa opałowego 111 K, 45 l. nafty 18 K	1.648	97	1.649	—
		b) Kominiarz	556	52	520	36
		c) Froterowanie i zapuszczanie podłóg	1.830	31	1.640	190
		d) Mycie podłóg	231	82	200	32
		e) Zgartywanie i wywóz śniegu	133	60	200	66
		f) Czyszczenie kloak i wywóz nieczystości	512	40	500	12
		g) Zabezpieczenie od ognia	333	65	520	186
		h) Podatek domowy i miejski czynszowy, tudzież należność ekwiwalentowa za rok 1903 z VI-go dziesięciolecia 1901—1910	324	02	435	111
		i) Utrzymanie skwerów koło gmachu sejmowego i wynagrodzenie ogrodnika	300	—	300	—
		k) Konserwacja i adaptacja budynku i obejścia, koszta przekształcenia i urządzenia w gmachu, tudzież inne nieprzewidziane:				
		a) zwyczajne	10.711	—	11 000	289
		b) nadzwyczajne	5.289	—	5 000	289
		l) Stacja elektryczna w gmachu sejmowym	15.063	84	15.000	64
		m) Koszta instalacji wodociągów w gmachu sejmowym	—	—	—	—
		n) Opłata gminna za zużycie wody z wodociągu miejskiego	5.895	58	5.000	896
		o) Na uzupełnienie urządzeń maszynowych w gmachu sejmowym, wytwarzających światło elektryczne, druga połowa w myśl uchwały sejmowej z 8. lipca 1902	14.664	11	15.000	336
		Razem { zwyczajne	37.541	71	36.964	+1.230
		nadzwyczajne	19.953	11	20.000	—652
		Suma pozycyi 37.	57.494	82	56.964	+289
						—336
						+1.519
						—988
						+531
	38	Zaliczki na płace.				
		Dla urzędników i służby:				
		a) zwyczajne	29.602	79	30.000	397
		b) nadzwyczajne:				
		1. dla Janikowskiego Władysława, adjunkta rachunkowego	3.792	53	4.000	208
		2. dla Chudzikiewicza Stanisława, archiwisty Wydziału krajowego	7.160	—	7.200	40
		Razem { zwyczajne	29.602	79	30 000	397
		nadzwyczajne	10.952	53	11.200	248
		Suma poz. 38	40.555	32	41.200	—645

Uzasadnienie różnic.

Do poz. 19., 20., 21., 22., 23., 24. ad a) i b) tudzież do poz. 25. Wydatki wogóle *mniejsze* z powodu interkalaryów.

" " 24. ad c) Z kredytu zaoszczędzonego na płacy naczelnika oddziału statystycznego a przeniesionego z r. 1902 w kwocie 4.500 K
wydano na koszta urzędowych odpisów arkuszy posiadłości gruntowych dla zestawienia statystycznej pracy o własności tabularnej w Galicyi 3.240 "
zaś resztę na razie niespotrzebowaną w kwocie 1.260 K
oddano do rubr. I. poz. 5. dochodów jako zaoszczędzenie (LW. 40.707/1904).

" " 26. a) i c) Wydatki *mniejsze* } wedle istotnej potrzeby w tym roku.
" " 26. d) Wydatek *większy* }

" " 27. Wydatek *większy* spowodowany zastępstwem chorej służby.

" " 28. ad c) i d) Wydatki *mniejsze* wedle rzeczywistej potrzeby.

" " 28. ad f) Wydatek *większy* z powodu przyznania dodatku osobistego aplikantowi manipulacyjnemu, tudzież aplikantowi rachunkowemu dla wyrównania adjutum z poprzednio pobieranem wynagrodzeniem dziennem (dyurnum).

" " 29. ad a) i b) Wydatki *mniejsze* stosownie do przedłożonych przez zastępców prawnych rachunków.

" " 29. ad c) Wydatek *mniejszy* wedle rzeczywistej potrzeby.

" " 30. ad a) Wydatek *większy* głównie z powodu nadzwyczajnych komisyj w sprawie regulacji spalonych w r. 1903. miast Doliny, Kut, Monasterzysk, Sokala i Złoczowa.

" " 31. Wydatek *większy* z powodu wymiaru nowych pensyj, tudzież kwartałów pośmiertnych na podstawie statutu emerytalnego.

" " 33. Wydatek *mniejszy* stosownie do wydanych dekretów nominacyjnych.

" " 34. ad a) Wydatek *większy* stosownie do przedłożonych przez c. k. Namiestnictwo rachunków za druk ustaw i rozporządzeń krajowych.

" " 34. ad b) Na sprawienie i odnowienie sprzętów wydano w r. 1903. 4.078 K 50 g
w porównaniu z przyzwolonym kredytem 3.000 " — "

przekroczenie tej pozycji 1.078 K 50 g

przeniesiono na r. 1904. (uchw. do LW. 107.719/903).

" " 34. ad c) i h) Wydatek *znacznie większy* spowodowany zwiększeniem się agend.

" " 34. ad d) i e) Wydatek *znacznie większy*, głównie z powodu zmiany szematu budżetu krajowego, skutkiem czego okazała się potrzeba zakładania nowych ksiąg rachunkowych.

" " 34 ad f) Wydatek *mniejszy*, wedle potrzeby.

" " 34. ad g) Wydatek *znacznie większy* głównie z powodu zakupienia 1.200 tomów rozmaitych dzieł kosztem 2.400 K (LW. 37 801/1903).

" " 35. Wydatki były następujące:

1. Na administrację nowych opłat od piwa:

a) płace, dyurna i zasługi	30.074 K 63 g
b) koszta podróży inspektorów biura piwnego	3.007 " 49 "
c) koszta kancelaryjne i urządzenie biura	3.796 " 77 "
d) papier i druki (znaczna część druków pozostała w zapasie)	5.102 " 39 "
e) najem lokalu na biuro	2.400 " — "
f) opał i światło	195 " — "
g) koszta manipulacji i prowizye c. k. pocztowej kasy oszczędności	2.121 " 98 "
h) remuneracje i zasiłki	2.385 " — "
i) różne drobne	64 " 99 "
	<u> </u>
Razem	49.148 K 25 g

preliminowano	40.000 " — " <u> </u>
wydano więcej o	9.148 K 25 g

2. Na administrację dawnych opłat konsumcyjnych

wydano	3.623 K 94 g
preliminowano	4.000 " — " <u> </u>
wydano mniej o	376 " 06 g

Z porównania wydatki <i>większe</i> o	8.772 K 19 g
---	--------------

Fundusz krajowy.

Wydatki.

Do poz. 36. ad b)	Wydatek większy o 60 K z powodu zapłacenia 12% podatku od biletów kolejowych.			
" " 36. ad c)	Wydatek większy o 82 K w miarę odbytych podróży służbowych.			
" " 37. ad b) c) d) e) f) g) h) l) n)	Wydatki mniejsze lub większe wedle faktycznej potrzeby.			
		<i>zwyyczajne</i>	<i>naddzwyczajne</i>	
" " 37. ad k)	Z kredytu uchwalonego w tej pozycji wydano	11.000 K — g	5.000 K — g	
		9.539 " 51 "	5.289 " — "	
	Z porównania wydano <i>mniej</i>	1 460 K 49 g		
	<i>więcej</i>		289 K — g	
	Ogółem <i>mniej</i>		1.171 K 49 g	
	Resztę niezuczytego kredytu j. w. w kwocie 1.171 K 49 g przeniesiono na rok 1904. (Uchw. do LW. 37.161/904).			
" " 37. ad o)	Koszta uzupełnienia urządzeń maszynowych stacji elektrycznej przedstawiają się wedle aktu LW. 20.683/903 jak następuje:			
	1. Firma „Langen & Wolf“ za motor gazowy		13.598 K — g	
	2. „Siemens & Halske“ za dynamo-maszynę		7.551 " 53 "	
	3. „ „ „ za rozmaite materyały		434 " 60 "	
	4. Zakład gazowy za ustawienie gazomierza i rur gazowych		2.350 " 02 "	
	5. Ułożenie rur wodociagowych		287 " 29 "	
	6. Roboty murarskie		4.021 " 38 "	
	7. „ stolarskie i ślusarskie		146 " 56 "	
	8. Pas do koła rozpedowego		434 " 62 "	
	9. Koszta transportu, umontowania i t. p. inne wydatki		840 " 11 "	
		Razem	29.664 K 11 g	
	z czego zarachowano: na rok 1902	15.000 K — g		
	" " 1903	14.664 " 11 "		
	W porównaniu zaś z przyzwołonym w myśl uchwały Wys. Sejmu z d. 8. lipca 1902 kredytem		30.000 " — g	
	wydano <i>mniej</i> o		335 K 89 g	
" " 38.	Wydatek mniejszy: a) zwyyczajny w miarę rozdanych zaliczek, zaś b) <i>naddzwyczajny</i> o ściągnięte raty w r. 1903.			

Liczba	Poszczególnienie	Wydatki w roku 1903.		Kwota budżetem uchwalona (względnie kredyty dodatkow.)	W porównaniu z kwotą preliminowaną okazują się wydatki mniejsze — <i>większe</i>
		K.	g.		
III.	Sprawy zdrowotne.				
	<i>I. Koszta leczenia ubogich chorych i wydatki na szpitale.</i>				
39	Koszta leczenia w szpitalach krajowych, prowincjonalnych i zagranicznych	2,714.540	86	2,410.000	304.541
40	Dotacya dla krajowego szpitala powszechnego we Lwowie, oddział chorych i położnic z klinikami	227.900	51	38.742	189.159
41	Dotacya dla krajowego zakładu dla obłąkanych w Kulparkowie			—	—
42	Dotacya dla krajowego szpitala św. Łazarza w Krakowie: oddz. chorych 9.120 K 95 g " położnic 11.050 " 01 "	20.170	96	16.068	4.103
	Do przeniesienia	2,962.612	33	2,464.810	497.803

Liczba		Poszczególnienie	Wydatki w roku 1903.		Kwota budżetem uchwalona (względnie kredyty dodatkow.)	W porównaniu z kwotą prelimino- waną okazała się wydatki mniejsze — większe
ru- bryki	po- zycyi		K	g.		
budżetu						
III.		Z przeniesienia . . .	2,962.612	33	2,464.810	497.803
43		Koszta utrzymania rozmaitych osób w szpitalach, przyjęte na fundusz krajowy w zastępstwie gmin (<i>ryczałtowo</i>)	12.000	—	12.000	—
44		Schmidowa Walerya, wdowa po rządcy szpitala w Przemyśle	200	—	200	—
44a)		Rampeltowa, wdowa po rządcy szpitala, <i>jednorażowo</i>	400	—	400	—
		<i>II. Koszta utrzymania podrzutek.</i>				
45		Fundusz podrzutek w Krakowie	—	—	—	—
46		Koszta utrzymania podrzutek (wraz z utrzymaniem podrzutek we Lwowie) a więc w całym kraju i zagranicą	60 608	41	55.000	5.608
		<i>III. Publiczna służba zdrowia.</i>				
47		Na koszta podróży dla lekarzy okręgowych, oraz subwencye dla powiatów na pokrycie przewyżki wydatków na płace ponad 1% podatków bezpośrednich przypisanych do poboru w całym powiecie	96.000	02	95.000	1.000
48		$\frac{1}{3}$ część kosztów lekarstw dla epidemicznie chorych	9.557	59	7.200	2.358
49		Utrzymanie i odświeżanie krowianki	24.000	—	24.000	—
50		Koszta podróży i diety lekarzy z powodu szczepienia ospy ochronnej	123.341	09	132.000	8.659
50a)		Dyety lekarzy eksponowanych do zwalczania chorób wenerycznych i skórnych w powiecie kosowskim	3.695	—	—	3.695
		<i>IV. Zasilki dla zakładów sanitarnych.</i>				
51		Dla zakładu szczepienia wścieklizny Dr. Bujwida w Krakowie, stała subwencya	2.000	—	2.000	—
52		Szpitala SS. Miłosierdzia w Czerwonogrodzie, Rozdole i Bursztynie	1.800	—	1.800	—
53/54		Szpital Sióstr Miłosierdzia w Nowosiólkach	600	—	600	—
55		Dla szpitala św. Zofii we Lwowie, subwencya na utrzymanie kolonii leczniczej w Iwoniczu	1.600	—	1.600	—
56		Szpital Komisji klimatycznej w Zakopanem	600	—	600	—
57		Dla OO. Bonifratrów w Krakowie na ulżenie w kosztach utrzymania chorych	1.000	—	1.000	—
57a)		Dla OO. Bonifratrów w Krakowie na amortyzację pożyczki 60.000 K na dokończenie budowy szpitala	—	—	—	—
58		Zakład św. Józefa dla chorych nieuleczalnych i wyzdrowieńców we Lwowie	2.000	—	2.000	—
59		Lecznica powszechna we Lwowie do rozporządzalności Wydziału krajowego	2.000	—	2 000	—
		Do przeniesienia { zwyczajne	3,286.719	44	2,788.610	506.769
		{ <i>nadzwyczajne</i>	17.295	—	13.600	8.659 3.695

Liczba		Poszczególnienie	Wydatki w roku 1903.		Kwota budżetem uchwalona (względnie kredyty dodatkow.)	W porównaniu z kwotą preliminarną, okazują się wydatki mniejsze — większe	
rubryki	pozycy		K.	g.			K.
budżetu					K.	K.	
III.		Z przeniesienia	zwyyczajne	3,286.719	44	2,788.610	506.769
			nadzwyczajne	17.295	—	13.600	8.659
60		Kolonia lecznicza w Rymanowie		1.000	—	1.000	—
61		" " w Rabce, na utrzymanie dzieci w lecznicy		600	—	600	—
62		Towarzystwo ochotnicze ratunkowe we Lwowie		600	—	600	—
63		" " " w Krakowie		600	—	600	—
64		Na dokończenie budowy szpitala pod wezwaniem św. Elżbiety, dla matełków i ubogich nieuleczalnych chorych w Iwoniczu, bezzwrotna subwencya w myśl uchwały sejm. z 10. lipca 1902		10.000	—	10.000	—
		Razem	zwyyczajne	3,289.519	44	2,791.410	+506.769
			nadzwyczajne	27.295	—	23.600	—8.659
		Suma rubryki III.		3,316.814	44	2,815.010	+510.464
							—8.659
							+501.805

Uzasadnienie różnic.

Do poz. 39. Z zarachowanych wydatków przypada:

A) Na zakłady krajowe, szpitale prowincjonalne i zagraniczne:

1. Lwów, szpital powszechny (z klinikami):

Oddział chorych 301.861 K

" położnic 53.778 "

2. Kulparków, zakład dla obłąkanych 478.549 "

3. Kraków, szpital św. Łazarza (4 oddziały) 376.117 "

4. Kraków, c. k. klinika 10.566 "

B) Szpitale prowincjonalne w kraju 1,146.001 "

C) " zagraniczne 339.342 "

D) Sanatoria w Alland i Zakopanem 2.640 "

E) Inne wydatki i zwroty 5.687 "

Ogółem wydatki 2,714.541 K

Porównując powyższy wydatek z uchwaloną w budżecie kwotą 2,410.000 "

okazuje się wynikłość większa o 304.541 K

Głównym powodem tego przekroczenia jest zwiększona ilość zapłaconych dni leczenia. Do budżetu bowiem na r. 1903 przyjęto 2,410.000 K jako zaokrągloną kwotę wydatku z roku 1901 (w sumie 2,414.063 K) zapłaconą za 1,801.769 dni

leczenia, — w roku 1903 zapłacono zaś faktycznie za 1,952.712 "

czyli więcej o 150.943 dni

Dalszym powodem jest podwyższenie taks leczenia w wielu szpitalach zagranicznych i w 8-miu szpitalach prowincjonalnych, w których podwyższono taksy od 10 do 24 g dziennie a nadto przybył nowy szpital w Jarosławiu od 15. kwietnia 1903.

Do poz. 40. i 42. Uzasadnienie różnic uwidocznione w specjalnych zamknięciach rachunków tych zakładów.

Fundusz krajowy.

Wydatki.

Do poz. 43. Z przyzwołonego kredytu	12.000 K — g
wydano w tej pozycji w r. 1903	13.028 „ 87 „
<i>Przekroczenie wydatku</i>	1.028 K 87 g
przeniesiono do rachunku r. 1904 (LW. 36.020/904).	
„ „ 46. Na koszt utrzymania podzrutek w Lwowie, Bobrku, Wiedniu, Pradze i Gracu zapłacono więcej o a to wedle szczegółowych rachunków tych zakładów.	5.608 K
„ „ 47. Wydatek <i>większy</i> z powodu obsadzenia dotychczas wakujących posad lekarzy okręgowych.	
„ „ 48. Wydatek <i>większy</i> z powodu niestałości wydatków tego rodzaju, zaliczanych na podstawie rachunków nadsyłanych przez c. k. Namiestnictwo.	
„ „ 50. Wydatek <i>mniejszy</i> z powodu przyjęcia przez c. k. Rząd na Skarb państwa kosztów szczepienia ospy z konieczności (LW. 71.689/901) i zniżenia dyet dla lekarzy okręgowych i szpitalnych z 7 K na 6 K dziennie t. j. zrównania dyet z c. k. lekarzami powiatowymi I. klasy (LW. 19.077/901).	
„ „ 50 a). Wydatek <i>niepreliminowany</i> , uzasadniony szczegółowo w zeszłorocznym sprawozdaniu z czynności Dep. V. na str. 9. i 10. (LW. 49.425/902, LW. 4.633/903, LW. 97.958/903 i LW. 118.362/903).	
„ „ 57 a). Przeniesiony z roku 1902 na 1903 kredyt w kwocie 3.600 K na amortyzację pożyczki 60.000 K na dokończenie budowy szpitala OO. Bonifratrów w Krakowie, pobrano do rubr. II. dochodów funduszu krajowego jako zaoszczędzenie, ponieważ pożyczka w r. 1903 zaciągniętą jeszcze nie była (LW. 38.260/904).	

Liczba	Poszczególności	Wydatki w roku 1903.		Kwota budżetem uchwalona (względnie kredyty dodatkow.)	W porównaniu z kwotą preliminarzną okazyują się wydatki — w większe
		K.	g.		
IV.	Dobroczynność.				
65	Dom ubogich i sierót w Krakowie	10.848	—	10.848	—
66	Zakład św. Józefa dla osieroconych chłopców w Krakowie	2.000	—	2.000	—
67	Towarzystwo Miłosierdzia pod godłem „Opatrność“ we Lwowie	2.400	—	2.400	—
68	Zakład osieroconych dziewcząt imienia ks. Józefa Ziemiańskiego w Przemyślu	1.000	—	1.000	—
69	Towarzystwo opieki nad niemowlętami pod wezwaniem „Dzieciątka Jezus“ we Lwowie, subwencya zwyczajna	400	—	400	—
70	Dtto j. w. rata amortyzacyjna pożyczki 65.000 K zaciągniętej się mającej na budowę domu podzrutek, I. i II. rata (z okresu umorzenia 34½ lat)	—	—	3.575	3.575
71	Ryczałt na zasiłki dla Ochronek po myśli uchwały Wysokiego Sejmu z 5. lutego 1896	5.000	—	5.000	—
72	Towarzystwo kolonii wakacyjnej dla dziewcząt we Lwowie	200	—	200	—
73	Zarząd główny Towarzystwa pedagogicznego, na lwowską kolonię wakacyjną, <i>zasiłki stałe</i>	400	—	400	—
74	Towarzystwo imienia św. Salomei, opieki nad wdowami i sierotami we Lwowie	200	—	200	—
	Do przeniesienia { zwyczajne	22.448	—	22.448	—
	{ <i>nadzwyczajne</i>	—	—	3.575	3.575

Fundusz krajowy.

Wydatki.

Liczba		Poszczególnienie	Wydatki w roku 1903.		Kwota budżetem uchwalona (względnie kredyty dodatkow.)	W porównaniu z kwotą przedmiotową okazują się wydatki mniejsze — większe
ru- bryki	po- zycy		K.	g.		
budżetu						K.
IV.		Z przeniesienia { zwyczajne . nadzwyczajne .	22.448	—	22.448	
			—	—	3 575	3.575
	75	Zgromadzenie Służebnic Serca Jezusowego w Krakowie	200	—	200	—
	76	Towarzystwo opieki nad sługami im. św. Jadwigi we Lwowie	200	—	200	—
	77	Zakład staruszek i kalek w Krakowie na Blichu, im. hr. Soltykowej, subwencya zwyczajna	200	—	200	—
	78	Komitet „Domu pracy“ na Kaźmierzu w Krakowie	1.000	—	1.000	—
	79	Zakład św. Jadwigi w Krakowie (stała subwencya)	1.200	—	1.200	—
	80	Przytulisko Brata Alberta we Lwowie i Krakowie (stała subwencya)	2.000	—	2.000	—
	81	Ks. Siemiaszki Kazimierza „Dom schronienia i dobrowolnej pracy dla opuszczonych i moralnie zaniedbanych chłopców“ w Krakowie	1.600	—	1.600	—
	82	Na opłatę procentów (4%) od pożyczki 40.000 K zaciągnąć się mającej przez Towarzystwo budowy tanich mieszkań dla robotników katolickich w Krakowie (I. i II. rata z 28-lęcia od r. 1903 począwszy	1.600	—	1 600	—
	83	Na zasiłki dla weteranów z r. 1831, do dyspozycji Wydziału krajowego	4.500	—	4.500	—
	83a)	Dla przytuliska uczestników powstania z roku 1863/4 w Krakowie (jednorazowy zasiłek)	500	—	500	—
	84	Dla księży unitów chełmskich, ich wdów i sierót	2.400	—	2.400	—
	85	I. Towarzystwo głuchoniemych „Nadzieja“ we Lwowie	200	—	200	—
	86	Stowarzyszenie opieki nad uwolnionymi więźniami we Lwowie	200	—	200	—
	86a)	Towarzystwo wzajemnej pomocy dyaków gr. kat. dyecezyi przemyskiej (jednorazowo)	200	—	200	—
	86b)	dtto j. w. lwowskiej	200	—	200	—
	86c)	dtto j. w. stanisławowskiej	200	—	200	—
	86d)	Komitet herbaciarni centowej we Lwowie	200	—	200	—
	87	Kongregacya ruska SS. Służebniczek w Krystynopolu (do rozporządzałości Wydziału krajowego, w porozumieniu z gr. kat. Ordynarytami)	1.000	—	1.000	—
	88	Ks. Cyryl Sielecki, gr. kat. proboszcz w Żużlu, na nowicyat ruskich Sióstr Sakramentek Najśw. Maryi Panny (do rozporządzenia Wydziału krajowego, w porozumieniu z gr. kat. Ordynarytami)	200	—	200	—
	88a)	Dla stowarzyszenia sług katolickich im. św. Zyty w Krakowie, (jednorazowy zasiłek)	200	—	200	—
		Do przeniesienia { zwyczajne . nadzwyczajne .	37.348	—	37.348	—
			3 100	—	6 675	3.575

Fundusz krajowy.

Wydatki.

Liczba		Poszczególnienie	Wydatki w roku 1903.		Kwota budżetem uchwalona (względnie kredyty dotatkw.)	W porównaniu z kwotą przedmio- waną okazują się wydatki mniejsze — większe
ru- bryki	po- zycy		K	g		
budżetu						
IV.		Z przeniesienia { zwyczajne nadzwyczajne	37.348	—	37.348	—
			3.100	—	6.675	3.575
	89	Dla stowarzyszenia sług katolickich im. św. Zyty we Lwowie, (jednorazowy zasilek)	200	—	200	—
	90	Gminie Kolbuszowa, na opłatę odsetek od pożyczki zaciągniętej dla pogorzalców (z przyznanych na lat 10 po 3 000 K, IV. rata — w myśl uchwały Wys. Sejmu z dnia 10. kwietnia 1900 r.)	3.000	—	3.000	—
	91	Gminie m. Nowego Sącza, na opłatę odsetek (najwyżej 4% od pożyczek 400.000 K zaciągniętych na odbudowanie zniszczonych pożarem budynków miejskich, regulację ulic i inne inwestycje (IX. rata z przyznanych przez 20 lat)	16.000	—	16.000	—
	91a)	Dla pogorzalców Złoczowa, Monasterzysk i gm. Folwarki (w myśl uchw. W. Sejmu z 19. września 1903)	15.000	—	15.000	—
	91b)	Dla pogorzalców i powodziarni rozmaitych gmin i instytucji do rozporządzalności Wydziału krajowego	5.000	—	5.000	—
	91c)	Dla reprezentacji spalonego miasteczka Mikuliniec, jednorazowy bezzwrotny zasilek	4.000	—	4.000	—
	91d)	Dla stowarzyszenia chrześ. robotników i robotnic „Ojczyzna“ we Wiedniu, (jednorazowo)	200	—	200	—
		Razem { zwyczajne nadzwyczajne	37.348	—	37.348	—
			46.500	—	50.075	— 3.575
		Suma rubryki IV.	83.848	—	87.423	— 3.575

Uzasadnienie różnic.

Do poz. 70. Wydatku w tym roku nie było — pożyczkę bowiem na budowę domu opieki nad niemowlętami im. „Dzieciątka Jezus“ zaciągnięto dopiero w roku 1904, w którym na ten cel jest osobny kredyt.

V. O ś w i a t a.

I. Akademia umiejętności i Rada szkolna krajowa.

92	Akademia umiejętności w Krakowie:					
	a) zasilek stały	52.000 K				
	b) zasilek na utrzymanie wyprawy naukowej pod kierownictwem profesora Dra Smolki w Archiwum Watykańskiem na trzech- lecie 1901/2 - 1903/4	4.000 „				
	c) na wydanie atlasu geologicznego wraz z tekstem (do rozporządzalności Wydziału krajowego)	5.000 „	61.000	—	61.000	—
	Do przeniesienia		61.000	—	61.000	—

Liczba		Poszczególnienie	Wydatki w roku 1903.		Kwota budżetem uchwalona (względnie kredyty dodatkow.)	W porównaniu z kwotą preliminowaną okazują się wydatki wyższe — niższe
ru- bryki	po- zycy		K.	g.		
budżetu						
V.		Z przeniesienia	61.000	—	61.000	—
	93	Sześciu członków Rady szkolnej krajowej po 2.400 K	14 400	—	14.400	—
	94	Sawczyńska Jadwiga, wdowa po śp. Zygmun- cie Sawczyńskim, stały roczny dodatek do pensyi emerytalnej	1.000	—	1.000	—
	95	Ilnicka Marya, wdowa po członku Rady szkol- nej krajowej śp. Bazylim Ilnickim, stały dożywotni datek roczny	720	—	720	—
		II. Wydatki na publiczne szkoły ludowe.				
	96	Rada szkolna krajowa na pokrycie niedoboru funduszu szkolnego krajowego	8,239.538	81	7,862 594	376.945
	97	Rada szkolna krajowa na pokrycie niedoboru funduszu szkolnego emerytalnego	653.612	27	694.529	40.917
	98	Na subwencye dla istniejących już interna- tów, do rozporządzalności Wydziału kra- jowego w porozumieniu z Radą szkolną krajową	12.000	—	12.000	—
	99	Na budowę domów dla internatów	40.000	—	40.000	—
		III. Prywatne zakłady naukowe i wychowawcze.				
	100	Na utrzymanie szkoły polskiej w Białej (<i>stała subwencya</i>)	20.000	—	20.000	—
	100a)	Prywatne seminaryum nauczycielskie żeńskie Zofii Strzałkowskiej we Lwowie <i>jednorazowo</i>	2.000	—	2.000	—
	100b)	Preisendanz Franciszek, kierownik prywatnego seminaryum nauczycielskiego żeńskiego w Krakowie <i>jednorazowo</i>	2.000	—	2.000	—
	101	Prywatna szkoła żeńska w Krakowie, zasiłek stały	1.000	—	1.000	—
	102	Kurs naukowy żeński w Tarnowie	800	—	800	—
	103	Ruskie Towarzystwo pedagogiczne na utrzy- manie szkoły wydziałowej żeńskiej we Lwowie	8.000	—	8.000	—
	104	Zakład sierót im. św. Heleny we Lwowie	200	—	200	—
	105	Instytut dla dziewcząt w Przemysłu: a) stała subwencya	400	—	400	—
		b) <i>jednorazowy</i> zasiłek na częściowe pokry- cie szkód zrządzonych pożarem i na za- kupno przyborów naukowych	2.000	—	2.000	—
	106	Zakład wychowawczy dla ubogich dziewcząt pod nazwą „Rodzina Maryi“ w Łomnej	600	—	600	—
	107	Ryczałt na zasiłki dla burs mieszczących mło- dzież polską i ruską, do rozporządzalności Wydziału krajowego, w porozumieniu z Radą szkolną krajową	10.000	—	10.000	—
		Do przeniesienia { zwyczajne	9,021.551	08	3,685 523	336.028
		{ nadzwyczajne	47.720	—	47.720	—

Fundusz krajowy.

Wydatki.

Liczba		Poszczególnienie	Wydatki w roku 1903.		Kwota budżetem uchwalona (względnie kredyty dodatkow.)	W porównaniu z kwotą preliminowaną okazują się wydatki większe — większe
ru- bryki	po- zycyi		K.	g.		
budżetu						
V.		Z przeniesienia {	zwyczajne	9,021.551 08	8,685.523	336.028
			nadzwyczajne	47.720 —	47.720	—
108		Internat X. X. Zmartwychwstańców we Lwowie do rozporządzalności Wydziału krajowego		9.000 —	9 000	—
109		Zakład dla głuchoniemych we Lwowie:				
		a) na stypendya dla 85 wychowanków à 240 K	20.400 K			
		b) na utrzymanie zakładu	5.000 „			
		c) na amortyzac. pożyczki 36 000 K na budowę II. piętra, zaciągniętej przez Dyrecyę zakładu, IV. rata amortyzacyjna (aż do pierwszego półrocza 1934)	1.990 „	27.390 —	27.390	—
110		Szkoła dla głuchoniemych Izaaka Bardacha we Lwowie	800	—	800	—
111		Zakład dla ciemnych we Lwowie	6.000	—	6.000	—
112		Towarzystwo gimnast. „Sokół“ we Lwowie	2.000	—	2.000	—
113		„ „ „ w Krakowie	2.000	—	2.000	—
114		Dla polskich i ruskich Towarzystw gimnastycznych „Sokół“ we Lwowie i na prowincyi, ryczałt do dyspozycji Wydziału krajowego (po zasięgnięciu opinii Związku polskich gimnastycznych Towarzystw sokolich		4.000 —	4.000	—
115		Związek polskich gimnastycznych Towarzystw sokolich w Austrii, na cele Towarzystwa i wydawnictwa	600	—	600	—
116		Zakład błog. Kunegundy w Nowym Sączu dla kształcenia wzorowych gospodyń	600	—	600	—
117		Zgromadzenie Sióstr Urszulanek w Kołomyi, zasiłek na częściową amortyzację pożyczki na rozszerzenie budynku szkolnego, I. rata z 20lecia	500	—	500	—
118		Na restaurację budynku szkolnego SS. Felicjanek w Uhnowie, jednorazowa subwencya w myśl uchwały sejmowej z d. 8. lipca 1901	1.200	—	1.200	—
		IV. Stowarzyszenia ku krzewieniu nauk i oświaty. Wydawnictwa.				
119		Dla zarządu powszechnych wykładów uniwersyteckich w Uniwersytecie lwowskim	1.000	—	1.000	—
120		Zarząd główny Towarzystwa pedagogicznego, na pokrycie kosztów walnego Zgromadzenia	400	—	400	—
		Do przeniesienia {	zwyczajne	9,074.741 08	8,738.713	336.028
			nadzwyczajne	50.020 —	50.020	—

Fundusz krajowy.

Wydatki.

Liczba		Poszczególnienie	Wydatki w roku 1903.		Kwota budżetem uchwalona (względnie kredyty dodatkw.)	W porównaniu z kwotą przednio- wską, okazują się wydatki — mniejsze — większe
ru- bryki	po- zycyi		K.	g.		
budżetu						
V.		Z przeniesienia { zwyczajne nadzwyczajne	9,074.741 50.020	08 —	8,738 713 50.020	336 028 —
	121	Towarzystwo „Oświaty ludowej“ we Lwowie do rozporządzenia Wydziału krajowego .	3.000	—	3,000	—
	122	dtto j. w. w Krakowie, zasiłek stały	3.000	—	3,000	—
	123	dtto j. w. w Tarnowie	200	—	200	—
	124	Polskie Stowarzyszenie „Strzecha“ we Wiedniu	200	—	200	—
	125	dtto „Przytulisko“ we Wiedniu	200	—	200	—
	126	Biblioteka polska we Wiedniu	400	—	400	—
	127	Stowarzyszeniom rzemieślniczym we Lwowie i na prowincyi, ryczałt do rozp. Wydz. krajowego	3.000	—	3 000	—
	128	Ruskie Towarzystwo pedagogiczne na koszta podróży członków na Walne Zgromadzenie	200	—	200	—
	129	Dla fundacji „Macierz polska“ na wydawnic- twa dzieł i peryodycznych pism ludowych	10.000	—	10,000	—
	130	Towarzystwo pedagogiczne, zasiłek na wyda- wnictwo „Szkoły“	1.000	—	1,000	—
	131	Zasiłek dla czasopisma „Muzeum“	2.000	—	2 000	—
	132	Na wydawnictwo czasopisma „Kosmos“	1.000	—	1,000	—
	133	Wydawnictwo dziełek ludowych, do rozpo- rządzalności Wydziału krajowego	2.000	—	2,000	—
	134	Towarzystwo historyczne we Lwowie, na wy- dawnictwa	1.400	—	1,400	—
	135	Towarzystwo im. Adama Mickiewicza, na wy- dawnictwo dzieł tegoż, do rozporządza- łości Wydz. kraj. i wypłaty w miarę po- stępu wydawnictwa	800	—	800	—
	136	Kollegium profesorów Szkoły politechnicznej we Lwowie, na wydawnictwa biblioteki politechnicznej, X. rata (ostatnia) sub- wencyi 10.000 K rozłożonej na 10 lat	1.000	—	1,000	—
	137	Towarzystwo ludoznawcze na wydawnictwo czasopisma „Lud“	200	—	200	—
138/139		Towarzystwo miłośników historii i zabytków Krakowa, na wydawnictwo	500	—	500	—
	140	Redakcja dwutygodnika katechetycznego i duszpasterskiego w Tarnowie	300	—	300	—
	141	Redakcye pism dla dzieci „Mały Świątek“ i „Wiek młody“ we Lwowie	200	—	200	—
	142	a) Na wydawnictwo polskich podręczników dla szkół średnich 3.000 K b) Na wydawnictwo ruskich ksią- żek szkolnych 12.000 .	15.000	—	15,000	—
	143	Ruskie Towarzystwo pedagogiczne na wyda- wnictwo czasopisma „Dzwinek“	400	—	400	—
	144	Ruskie Towarzystwo pedagogiczne na wyda- wnictwo rusko-ukraińskiej biblioteki	600	—	600	—
		Do przeniesienia { zwyczajne nadzwyczajne	9,121.341 50.020	08 —	8,785.313 50.020	336.028 —

Liczba		Poszczególnienie	Wydatki w roku 1903.		Kwota budżetem uchwalona (względnie kredyty dodatkow.)	W porównaniu z kwotą preliminowaną okazują się wydatki: więcej — większe —
ru- bryki	po- zycyi		K.	g.		
budżetu						
V.		Z przeniesienia { <i>zwyczajne</i> <i>nadzwyczajne</i>	9,121.341	08	8,785.313	336 028
			50.020	—	50.020	—
145		Zasilek dla ruskiej gazety „Uczytel“ do rozporządzenia Wydziału krajowego	1.000	—	1.000	—
146		Towarzystwo „Proświta“ na wydawnictwo dzieł ludowych do rozporządzenia Wydziału krajowego	6.000	—	6.000	—
147		Towarzystwo naukowe im. Szewczenki, na wydawnictwo ruskiej biblioteki historycznej we Lwowie, do rozporządzalności Wydziału krajowego	1.000	—	1.000	—
148		Komisyja archeograficzna Towarzystwa imienia Szewczenki we Lwowie, na wydawnictwo historycznych materiałów, do rozporządzalności Wydziału krajowego	3.000	—	3.000	—
149		Towarzystwo naukowe im. Szewczenki we Lwowie, na wydawnictwa naukowe, do rozporządzalności Wydziału krajowego	4.000	—	4.000	—
150		Komisyja etnograficzna Towarzystwa im. Szewczenki, do rozporządzalności Wydziału krajowego	1.000	—	1.000	—
151		Komisyja etnograficzna Towarzystwa im. Szewczenki, na etnograficzną ekspedycję naukową, <i>jednorazowo</i> do rozporządzalności Wydziału krajowego	1.000	—	1.000	—
152		Ks. Dzułyński, gr. kat. proboszcz w Łapszynie, na wydawnictwa ruskie: „Posłannik“ i „Książeczki misyjne“, do rozporządzalności Wydziału krajowego	800	—	800	—
153		Wydawnictwo historii rozwoju narodu ruskiego w XIX. wieku, <i>jednorazowo</i>	200	—	200	—
154		OO. Bazylianie na wydawnictwo pism religijno moralnej treści	400	—	400	—
155		Towarzystwo numizmatyczno-archeologiczne w Krakowie, na wydawnictwo czasopiisma poświęconego archeologii, <i>jednorazowo</i>	400	—	400	—
		V. Teatry i sztuki piękne.				
156		Teatr polski w Krakowie, do rozporządzalności Wydziału krajowego (subwencya stała)	16.000	—	16.000	—
157		Dyrektorowi teatru miejskiego w Krakowie p. Józefowi Kotarbińskiemu (w uznaniu jego usiłowań, celem rozwoju i utrzymania tej sceny na wysokości jej bezpośredniej przeszłości i istotnych jej cywilizacyjnych i narodowych zadań, <i>zasilek nadzwyczajny</i> na rok 1903, do rozporządzalności Wydziału krajowego	4.000	—	4.000	—
		Do przeniesienia { <i>zwyczajne</i> <i>nadzwyczajne</i>	9,154.541	08	8,818.513	336.028
			55.620	—	55.620	—

Fundusz krajowy.

Wydatki.

Liczba		Poszczególnienie	Wydatki w roku 1903.		Kwota budżetem uchwalona (względnie kredyty dodatkow.)	W porównaniu z kwotą przeznaczoną w roku poprzednim (wzrost lub zmniejszenie — w %) —
ru- bryki	po- zycy		K.	g.		
budżetu						
V.		Z przeniesienia { zwyczajne nadzwyczajne	9,154.541	08	8,818.513	336.028
			55.620	—	55.620	—
158		Budowa teatru w Krakowie, XVIII i XIX. półroczna rata na opłatę procentów od pożyczki 300.000 K zaciągniętej przez gminę miasta Krakowa (aż do I. półrocza 1945)	15.000	—	15.000	—
159		Teatr polski i opera polska we Lwowie, do rozporządzalności Wydziału krajowego:				
		a) dramat i komedia 28.400 K				
		b) opera polska 20.000 „	48.400	—	48.400	—
160		Dyrektorowi teatru miejskiego we Lwowie p. Tadeuszowi Pawlikowskiemu (w uznaniu niepospolitych jego zasług i poniesionych ofiar ku podniesieniu dramatycznej sceny polskiej we Lwowie na równi z pierwszorzędnymi scenami) zasiłek <i>nadzwyczajny</i> na r. 1903 do rozporządzalności Wydziału krajowego	8.000	—	8.000	—
161		Na nagrody konkursowe dla utworów dramatycznych polskich, zwłaszcza dla utworów ludowych	2.000	—	2.000	—
162		Budowa teatru we Lwowie, na pokrycie IX. i X. raty amortyzacyjnej od pożyczki 600.000 K zaciągniętej przez gminę miasta Lwowa (aż do I. półrocza 1934)	33.696	—	33.696	—
163		Teatr ruski pod zarządem Towarzystwa „Besida“ do rozporządzalności Wydziału krajowego	18.500	—	18.500	—
164		Towarzystwo teatru ludowego we Lwowie, <i>jednorazowo</i>	2.000	—	2.000	—
165		Dla teatru ludowego w Krakowie, <i>zasilek jednorazowy</i> , do rozporządzalności Wydziału krajowego	2.000	—	2.000	—
166		Szkoła sztuk pięknych w Krakowie 25. rata umorzenia pożyczki 200.000 K na budowę gmachu (aż do r. 1911 włącznie)	14.000	—	14.000	—
167		Towarzystwo sztuk pięknych w Krakowie, subwencja na budowę własnego gmachu (na czas amortyzacji pożyczki V. rata z 33lecia)	1.000	—	1.000	—
168		Towarzystwo imienia Matejki Jana w Krakowie	1.000	—	1.000	—
169		Dla młodzieży kształcącej się w naukach i sztukach, ryczałt do rozporządzalności Wydziału krajowego	6.000	—	6.000	—
170		Towarzystwo muzyczne we Lwowie	10.000	—	10.000	—
171		Towarzystwo muzyczne w Krakowie	1.600	—	1.600	—
		Do przeniesienia { zwyczajne nadzwyczajne	9,288.737	08	8,952.709	336.028
			84.620	—	84.620	—

Liczba		Poszczególnienie	Wydatki w roku 1903.		Kwota budżetem uchwalona (względnie kredyty dodatkov.)	W porównaniu z kwotą preliminar- waną okazują się wydatki mniejsze — większe
ru- bryki	po- zyczy		K.	g.		
budżetu						
V.		Z przeniesienia { zwyczajne nadzwyczajne	9,288.737	08	8,952.709	336.028
			84.620	—	84.620	—
172		Konserwatorium Towarzystwa muzycznego w Krakowie	6.000	—	6.000	—
173		Towarzystwo muzyczne w Brodach	400	—	400	—
174		Towarzystwo muzyczne w Tarnowie	200	—	200	—
175		Towarzystwo muzyczne „Harmonia“ w Kra- kowie	600	—	600	—
176		Towarzystwo przyjaciół muzyki w Tarnopolu	600	—	600	—
177		Towarzystwo „Kapeli narodowej“ we Lwowie, jednorazowy zasiłek do rozporząd. Wy- działu krajowego	600	—	600	—
178		Towarzystwa śpiewackie: „Lutnia“, „Bojan“ i „Echo“ we Lwowie, „Lutnia“ w Kra- kowie, „Moniuszki“ w Kołomyi i Stani- sławowie, „Bojan“ w Stanisławowie i „Harmonia“ w Jasle, ryczałt w kwocie	3.000	—	3.000	—
179		Zboińska Józefa, wdowa po artyście sceny polskiej <i>jednoroazowo</i>	100	—	100	—
180		Lipińska Salomea, wdowa po skrzypku Feli- ksie Lipińskim	300	—	300	—
180a)		Na nagrody za napisanie utworów scenicznych ruskich	—	—	—	—
		VI. Rozmaite.				
181		Na stypendyum dla ucznia Wydziału lekar- skiego w Krakowie, oddającego się stu- dyom w szkole operacyjnej (na pół roku)	499	95	500	—
182		Dla stowarzyszeń akademickich, ryczałt do rozporządzalności Wydziału krajowego	2.800	—	2.800	—
183		Na zasiłki dla polskich i ruskich Towarzystw, mających na celu wspomaganie ubogich uczniów (ryczałt do rozp. Wydz. kraj., w porozumieniu z Radą szkolną krajową)	1.200	—	1.200	—
184		Towarzystwo im. św. Stanisława Kostki (opieki nad terminatorami) we Lwowie	200	—	200	—
185		Stowarzyszenie nauczycielek we Lwowie	600	—	600	—
186		Korosteńska Felicja, była nauczycielka szkoły PP. Klarysek w Starym Sączu, zaopa- trzenie dożywotne z łaski, <i>rocznie</i>	160	—	160	—
187		Dla wdowy po profesorze Ogonowskim, Fa- liny Ogonowskiej, stały roczny dożywo- tni datek	720	—	720	—
188		Na koszta wycieczek naukowych uczniów c. k. Szkoły politechnicznej we Lwowie	400	—	400	—
		Razem { zwyczajne nadzwyczajne	9,304.937	03	8,968.909	+ 336.028
			86.800	—	86.800	—
		Suma rubryki V.	9,391.737	03	9,055.709	+ 336.028

Fundusz krajowy.

Wydatki.

Uzasadnienie różnic.

Do poz. 96 i 97. Obacz specyalne zamknięcia rachunków tych funduszków.

Do poz. 126. Niewydany w r. 1903 kredyt przeniesiono do dalszej dyspozycji do rachunku r. 1904 (LW. 45.831/904).

Do poz. 142. Z kredytu przeniesionego z r. 1902 w kwocie 3.000 K
i kredytu uchwalonego na r. 1903 w kwocie 15.000 „
razem z sumy 18.000 K
wydano w ciągu r. 1903 15.000 „
resztę zaś kredytu (t. j. na polskie podręczniki) 3.000 K
przeniesiono do rachunku roku 1904 i w tymże roku wypłacono krajowej Radzie szkolnej (LW. 27.340/04).

Do poz. 180 a). Przeniesiony z r. 1902 a w r. 1903 niewydany kredyt na nagrody za napisanie ruskich utworów scenicznych w kwocie 500 K — przeniesiono do dalszej dyspozycji do rachunku r. 1904. (LW. 45.830/1904).

Do poz. 182. Przeniesiony z r. 1902 a w roku 1903 niewydany kredyt przeznaczony dla stowarzyszeń akademickich — w kwocie 400 K przeniesiono do dalszej dyspozycji do rachunku r. 1904. (LW. 41.920/1904).

Liczba		Poszczególności	Wydatki w roku 1903.		Kwota budżetem uchwalona (względnie kredyty dodatkové.)	W porównaniu z kwotą preliminarzną okazują się wydatki mniejsze — wifkaze
ru- bryki	po- zycy		K.	g.		
budżetu						
VI.		Pomniki historyczne.				
189		Na utrzymanie kancelaryj konserwatorskich we Lwowie i w Krakowie, sporządzanie i publikacye naukowych i urzędowych spisów pomników znajdujących się w naszym kraju	8.000	—	8.000	—
190		Badanie i ocalanie zabytków starożytnych, piśmiennych i archeologicznych dla Zakładu narodowego im. Ossolińskich we Lwowie	1.000	—	1.000	—
191		Dla Muzeum narodowego w Krakowie:				
		a) stała subwencya	3.000	—	3.000	—
		b) na odnowienie starych cechowych obrazów ruskich, <i>jednorazowo</i>	2.000	—	2.000	—
		c) na reorganizację, adaptacye i rozszerzenie Muzeum narodowego, I. rata z przyznanych 30.000 K na lat 5 po	6.000	—	6.000	—
192		Krajowe Archiwum aktów grodzkich i ziemskich we Lwowie i w Krakowie:				
		1. Dyrektor we Lwowie	2.400	—	2.400	—
		2. „ w Krakowie	2.400	—	2.400	—
		3. Adjunkt I. klasy we Lwowie, płaca 2.800 K, dodatek aktywalny 600 K i trzy dodatki pięcioletnie po 200 K	4.000	—	4.000	—
		4. Adjunkt II. klasy we Lwowie, płaca 2.200 K, i dodatek aktywalny 480 K	2.680	—	2.680	—
		5. Adjunkt I. klasy w Krakowie, płaca 2.800 K, dodatek aktywalny 600 K	3.240	48	3.400	160
		6. Adjunkt II. klasy w Krakowie, płaca 2.200 K, dodatek aktywalny 480 K	2.679	96	2.680	—
		7. 2 aplikantów we Lwowie, adjutum roczne po 600 K	1.200	—	1.200	—
		Do przeniesienia { zwyczajne 30.600 44 nadzwyczajne 8.000 —			30.760 160 8.000 —	

Fundusz krajowy.

Wydatki.

Liczba		Poszczególnienie	Wydatki w roku 1903.		Kwota budżetem uchwalona (względnie kredyty dodatkow.)	W porównaniu z kwotą prelimino- wana okazują się wydatki mniejsze — większe
ru- bryki	po- zycyi		K.	g.		
budżetu						
VI.	192	Z przeniesienia { zwyczajne nadzwyczajne	30.600	44	30.760	160
			8.000	—	8.000	—
		8. 1 aplikant w Krakowie, adjutum roczne	600		600	—
		9. Czynsz za najem lokalu we Lwowie 1.600 K i miejski 5% podatek wodocią- gowy: za r. 1901. (od 16. marca do 31. grudnia 54 K i za rok 1902 i 1903 po 76 K=152 K — „	1.600	—	1.806	206
		10. Stróże we Lwowie i w Krakowie: płaca po 840 K, dodatek aktywalny po 100 K, dodatek na mundur po 100 K	2.080	—	2.080	—
		11. Opał, potrzeby kancelaryjne i rozmaite wydatki	1.851	64	1.200	652
	193	Na restaurację kościoła katedralnego na Wa- welu, VIII. rata roczna z przyznanej na lat 10 subwencji 200.000 K	20.000	—	20.000	—
	194	Komitet parafialny kościoła WW. Świętych w Krakowie na restaurację kościoła św. Piotra i Pawła w Krakowie, V. rata (ostatnia) z przyznanych na 5 lat 20.000 K	4 000	—	4 000	—
	195	Komitetowi budowy pomnika Ad. Mickiewicza we Lwowie, III. rata z przyznanych 20.000 K na lat 5 po 4.000 K (uchwała Sejmu z 9. lipca 1901)	4.000	—	4.000	—
	196	Konwentowi PP. Klarysek w Krakowie, na re- staurację kościoła św. Andrzeja z przy- znanych 4.000 K, III. rata roczna w myśl uchwały z dnia 9. lipca 1901	1.000	—	1.000	—
	197	Zgromadzenie OO. Augustynów w Krakowie, na restaurację kościoła św. Katarzyny, z przyznanych 6.000 K. III, rata (ostatnia) z trzechlecia w myśl uchwały sejmowej z dnia 9. lipca 1901	2.000	—	2.000	—
	198	Komitetowi cerkiewnemu parafialnemu w Ha- liczu na restaurację cerkwi Bogarodzicy w Haliczu, z przyznanych 9.000 K, III. rata (ostatnia) z trzechlecia (uchwała Sejmu z dnia 9. lipca 1901)	3.000	—	3.000	—
	199	Na restaurację kościoła katedralnego obrz. łać. w Przemyślu, z przyznanych 10.000 K w 5 ratach rocznych, III rata w myśl uchwały sejmowej z d. 9. lipca 1901	2.000	—	2.000	—
	200	Na konserwację zamku w Olesku	600	—	600	—
	201	Na restaurację kościoła farnego w Krośnie, pierwsza połowa z przyznanych 5.000 K	2.500	—	2.500	—
		Do przeniesienia { zwyczajne nadzwyczajne	37.332	08	37.046	366
			46.500	—	46.500	652

Fundusz krajowy.

Wydatki.

Liczba		Poszczególennienie	Wydatki w roku 1903.		Kwota budżetem uchwalona (względnie kredyty dodatkow.)	W porównaniu z kwotą preliminar- wową okazała się wydatki mniejsze — więcej
ru- bryki	po- zyczyi		K.	g.		
budżetu			K.	g.	K.	K.
VI.		Z przeniesienia				
		{ zwyczajne	37.332	08	37.046	366
		{ nadzwyczajne	46.500	—	46.500	652
	202	Na restaurację starożytnej bramy i Baszty w Bieczu, <i>jednorazowo</i>	1.000	—	1.000	—
	203	Na restaurację cerkwi św. Jura w Drohobyczu, <i>jednorazowo</i>	600	—	600	—
	203a)	Szaraniewiczowej Annie, wdowie po c. k. prof. Uniwersytetu i konserwatorze dla Galicyi wschodniej, <i>jednorazowy zasilek</i>	720	—	720	—
		Razem				
		{ zwyczajne	37.332	08	37.046	—366
		{ nadzwyczajne	48.820	—	48.820	+652
		Suma rubryki VI.	86.152	08	85.866	+286

Uzasadnienie różnic.

- Do poz. 192. ad 5. Wydano *mniej* z powodu częściowego zwrotu przez Dra Kniaziołuckiego, płacy, który wystąpił ze służby krajowej (LW. 11.516/03).
- „ „ 192. ad 9. *Wydatek mniejszy* z powodu braku wymiaru i niezapłacenia miejskiego podatku wodociągowego.
- „ „ 192. ad 11. Wydano *więcej* o 652 K z powodu koniecznej rekonstrukcyi okien w archiwum lwowskiem.
- „ „ 196. Niezużyty w r. 1903 kredyt 1.000 K przeniesiono do dalszej dyspozycyi do rachunku r. 1904, (LW. 45.500/904).
- „ „ 198. Przeniesiony z r. 1902 kredyt 6.000 wraz z kredytem 3.000 K uchwalonym na rok 1903 — razem więc sumę 9.000 K przeniesiono do rachunku r. 1904 i w tymże roku sumę tę wydano Komitetowi cerkiewnemu w Haliezu na restaurację cerkwi Bogarodzicy (LW. 44.111/1904 i 45.828/1904).
- „ „ 200. Z kredytu uchwalonego w r. 1903 na konserwację zamku w Olesku 600 K — g wydano w r. 1903 192 „ 28 „
resztę zaś w kwocie 407 K 72 g
przeniesiono do dalszej dyspozycyi do rachunku roku 1904. (LW. 45.827/904).
- „ „ 202. Niezużyty w r. 1903. kredyt 1.000 K wydano do dalszej dyspozycyi do rachunku r. 1904 (LW. 45.829/904).

Fundusz krajowy.

Wydatki.

Liczba		Poszczególności	Wydatki w roku 1903.		Kwota budżetem uchwalona (względnie kredyty dodatkow.)	W porównaniu z kwotą przewidzianą w budżecie wydatki większe — większe, mniejsze — większe
ru- bryki	po- zycy		K.	g.		
budżetu						
VII.		Bezpieczeństwo publiczne.				
		<i>Summaryczne zestawienie rubr. VII. wydatków:</i>				
		I. Kwaterunkowe żandarmeryi: zwyczajne	619.333	46	542.898	76.436
		nadszwyczajne	2.563	31	2.592	29
		II. Szupaśnictwo	37.776	17	43.000	5.224
		Razem { zwyczajne	657.109	63	585.898	+71.212
		nadszwyczajne	2.563	31	2.592	-29
		Suma rubryki VII.	659.672	94	588.490	+71.183
		Poszczególności.				
		I. Kwaterunkowe żandarmeryi.				
204-206 i 208		Na koszta kwaterunkowe	547.472	44	528.198	19.275
207		Na urządzenie koszar dla nowych posterunków	27.192	40	2.000	25.192
207a)		Na sprawienie 29 łóżek dla żandarmów-aspirantów, podoficerów i żandarmów próbnych	2.563	31	2.592	29
209		Na koszta administracyi i konserwacyi gmachu dla c. k. żandarmeryi we Lwowie i budynków w Czortkowie	36.251	52	6.000	30.252
210		Na wynagrodzenie za wodę dostarczoną z wodociągów miejskich	8.417	10	6.700	1.717
		Suma działu I.	621.896	77	545.490	-29 +76.436
						-76.407
		II. Szupaśnictwo.				
211		Koszta szupasowe: a) w kraju 33.323 K 53 g, b) w Austrii niższej 1.189 K 20 g, c) w Austrii wyższej 224 K 12 g, d) na Bukowinie 2 K 10 g, e) w Dalmacyi 9 K 68 g, f) w Gorycyi 180 K 69 g, g) w Istrii 39 K 40 g, h) w Karyntyi 77 K 04 g, i) w Krainie 39 K, 95 g, k) na Morawie 22 K 02 g, l) w Solnogradzie 57 K 22 g, m) w Styryi 426 K 62 g, n) na Śląsku 1.164 K 31 g, o) w Tryjeście 170 K 20 g, p) w Tyrolu 66 K 16 g, r) rozmaite 283 K 93 g, Razem	37.776	17	43.000	-5.224
		Suma działu II.	37.776	17	43.000	-5.224

Uzasadnienie różnic.

Do poz. 204.a—n, 205., 206. i 208. Wydatek w ogóle większy o 19.274 K 44 g, wedle złożonych do LW. 39.744/904 przez c. k. 5. krajową Komendę żandarmeryi rachunków kwaterunkowych za r. 1903.

„ „ 207. Wydano więcej o 25.192 K 40 h wedle złożonego rachunku przez c. k. kraj. Komendę żandarmeryi, z powodu utworzenia 47 nowych posterunków i powie-

Fundusz krajowy.

Wydatki.

kszenia niektórych dawnych, tudzież sprawienia sprzętów koszarowych, kuchennych i pościeli dla 155 nowych żandarmów.

Do poz. 207 a). Wydano *mniej* o 28 K 69 g wedle złożonego do LW. 31.996/04 przez c. k. kraj. Komendę żandarmeryi rachunku.

" " 209. Na koszta administracyi i konserwacyi gmachu we Lwowie i budynków w Czortkowie wydano *więcej* o 30.251 K 52 g głównie z powodu zapłaconia c. k. Skarbowi państwa podatku domowo-czynszowego i ekwiwalentu z realności lwowskich. W kwocie tej mieści się jednak przypisanych do zwrotu 27.002 K 87 g, które na mocy orzeczenia Trybunału administracyjnego ma Skarb państwa zwrócić funduszowi krajowemu wraz z odsetkami. (LW. 15.229/1904).

" " 210. Wydano *więcej* o 1.717 K 10 g stosownie do wymiaru miejskiego biura wodociągowego.

" " 211. Wydatek *mniej* o 5 224 K wedle rzeczywistej potrzeby, na podstawie rachunków, złożonych przez stacye szupasowe.

Liczba	Poszczególności	Wydatki w roku 1903.		Kwota budżetem uchwalona (względnie kredyty dodatkové.)		W porównaniu z kwotą preliminarzaną okazują się wydatki większe — większe
		K.	g.	K.	K.	
VIII.	Wydatki na komunikacye.					
	<i>Summaryczne zestawienie rubr. VIII. wydatków.</i>					
	I. Na drogi.					
A)	Koszta zarządu	414.346	25	424.582	10.236	
B)	Nowe budowy i rekonstrukcyje dróg (<i>nadzwyczajne</i>)	144.542	14	120.000	24.542	
C)	Utrzymanie dróg krajowych	972.783	91	860.000	112.784	
D)	Zasiłki dla dróg pow. i gmin. na budowę i utrzymanie dojazdów kolejowych: zwyczajne	1,102.727	64	1,050.000	52.728	
	<i>nadzwyczajne</i>	40.000	—	40.000	—	
E)	Wydatki na myta	13.947	35	11.300	2.648	
F)	Zaopatrzenia	50.596	32	49.050	1.546	
	Suma { zwyczajne	2,554.401	47	2,394.932	+159.470	
	{ <i>nadzwyczajne</i>	184.542	14	160.000	+24.542	
	Razem .	2,738.943	61	2,554.932	+184.012	
	II. Na koleje żelazne.					
A)	Koszta zarządu { zwyczajne	150.203	60	148.697	1.507	
	{ <i>nadzwyczajne</i>	27.119	32	22.770	4.349	
B)	Dotacye na cele kolejowe { zwyczajne	750.000	—	750.000	—	
	{ <i>nadzwyczajne</i>	4.000	—	4.000	—	
	Suma { zwyczajne	900.203	60	898.697	+1.507	
	{ <i>nadzwyczajne</i>	31.119	32	26.770	+4.349	
	Razem .	931.322	92	925.467	+5.856	
	Zestawienie sum.					
	Suma wydatków na cele drogowo- { zwyczajne 2,554.401 K 47 g { <i>nadzwycz.</i> 184.542 " 14 "	2,738.943	61	2,554.932	+184.012	
	Suma wydatków na cele kolejowe { zwyczajne 900.203 K 60 g { <i>nadzwycz.</i> 31.119 " 32 "	931.322	92	925.467	+5.856	
	Ogółem wydatki na komunikacye { zwyczajne 3,454.605 K 07 g { <i>nadzwycz.</i> 215.661 " 46 "	3,670.266	53	3,480.399	+189.868	

Fundusz krajowy.

Wydatki.

Liczba	Poszczególności	Wydatki w roku 1903.		Kwota budżetem uchwalona (względnie kredyty dodatkow.)	W porównaniu z kwotą preliminowaną okazują się wydatki mniejsze — większe
		K.	g.		
VIII.	I. Na drogi.				
212	A) Koszta zarządu.				
	<i>Płace inżynierów, konduktorów, rysowników i służby drogowej.</i>				
	a) dyrektor, płaca 6.400 K — g				
	dodatek aktywalny 960 " — "	7.360	—	7.360	—
	b) zastępca dyrektora płaca 4.800 K — g				
	dodatek aktywalny 840 " — "				
	dodatek funkcyjny 800 " — "	6.440	—	6.440	—
	c) 5 inżynierów starszych, płaca				
	po 4.800 K 24.000 K — g				
	dodatki aktywne po 840 K 4.100 " — "	28.100	—	28.200	100
	d) 9 inżynierów I. klasy płaca				
	po 3 600 K 32.400 K — g				
	dodatki aktywne:				
	α) dla 3 po 720 K 2.160 " — "				
	β) " 4 po 600 " 2.400 " — "				
	γ) " 2 po 480 " 1.100 " — "	38.060	—	37.800	260
	e) 9 inżynierów II. klasy płaca				
	po 2 800 K 25.199 K 91 g				
	dodatki aktywne:				
	α) dla 6 po 600 K 3.541 " 63 "				
	β) " 2 " 500 " 1.000 " — "				
	γ) " 1 " 400 " 400 " — "	30.141	54	30.200	58
	f) 12 inżynierów - adjunktów				
	płaca po 2.200 K 20.368 K 21 g				
	dodatki aktywne:				
	α) dla 11 po 480 K } 4.443 " 98 "				
	β) " 1 po 400 K } 4.443 " 98 "	24.812	19	32.080	7.268
	g) 4 praktykantów technicznych:				
	dla 2 adjutum po 1.400 K 3 666 K 64 g				
	" 2 " po 1.200 " 2.400 " — "	6.066	64	5.200	867
	h) asystent manipulacyjny,				
	płaca 1.393 K 33 g				
	dodatek aktywalny 319 " 98 "	1.713	31	1.960	247
	i) 10 konduktorów starszych,				
	płaca po 1.800 K 18.000 K — g				
	dodatek aktywalny po 300 K 3 000 " — "	21.000	—	21.000	—
	k) 10 konduktorów I. klasy, płaca				
	po 1.600 K 16.160 K 23 g				
	dodatek aktywalny po 200 K 1.983 " 18 "	18.143	41	18.000	143
	l) 10 konduktorów II. klasy,				
	płaca po 1.400 K 9.959 K 01 g				
	dodatek aktywalny po 150 K 950 " — "	10.909	01	15.500	4.591
	Do przeniesienia	192.746	10	203.740	12.264 1.270

Liczba		Poszczególności	Wydatki w roku 1903.		Kwota budżetem uchwalona (względnie kredyty dodatkw.)	W porównaniu z kwotą preliminar- waną, okazują się wydatki mniejsze — większe		
ru- bryki	po- zycyi		K.	g.			K.	K.
budżetu								
VIII.		B) Nowe budowy i rekonstrukcyjne dróg.						
	221	Koszta rekonstrukcji dróg krajowych, wzmo- czenie pokładu szutrowego i koszta bu- dowy większych mostów (<i>nadzwyczajne</i>) .			144.542	14	120.000	+ 24.542
		C) Utrzymanie dróg krajowych.						
	222	Koszta utrzymania dróg krajowych długości 1.829 kilometrów w 12 okręgach inży- nierskich:						
		1. Borszczów Okopy . . . Kilom. 53-265	9 760	36				
		2. Borszczów-Kolędziany . . . " 21,550	7 312	48				
		3. Brzeżany-Złoczów . . . " 38.000	15.659	96				
		4. Buczacz-Tłuste . . . " 38-045	6.244	07				
		5. Buczacz-Czortków . . . " 29-379	10.478	11				
		6. Czorsztyn-Zabornia . . . " 40-540	19.811	26				
		7. Czortków-Skała . . . " 36-000	13.860	50				
		8. Czyżyny-Cło . . . " 12-966	9.928	40				
		9. Dębica-Nadbrzezie . . . " 83,266	39.172	61				
		10. Dynów-Kańczuga-Przeworsk . . . " 37-947	24.838	37				
		11. Dynów-Sanok . . . " 45-355	18.441	45				
		12. Droga dojazdowa do Dublan . . . " 1-760	—	—				
		13. Gorlice-Konieczna . . . " 30-580	15 449	97				
		14. Horodenka-Zalucze . . . " 30 695	20.458	10				
		15. Husiatyn-Kopyczyńce . . . " 34 550	9.103	40				
		16. Jarosław Bełzec . . . " 73-218	57.470	24				
		17. Iwanie-Mossorówka . . . " 10-617	9.007	39				
		18. Kraków-Baran . . . " 14-640	22.545	48				
		19. Kraków-Chelmek . . . " 54-620	23 318	91				
		20. Krasne-Busk . . . " 6-257	9.134	99				
		21. Krościenko-Szczawnica . . . " 5 810	3.347	20				
		22. Lwów-Rohatyn . . . " 66-925	46.471	32				
		23. Lwów-Stojanów . . . " 75-800	36.459	48				
		24. Monasterzyska-Buczacz . . . " 19 000	8.990	51				
		25. Nowy Targ-Zakopane . . . " 24 800	25.559	90				
		26. Przemyśl-Sanok . . . " 68-420	23.857	20				
		27. Rohatyn-Tarnopol . . . " 83-900	45.399	59				
		28. Rzeszów-Nadbrzezie . . . " 93-000	48.919	04				
		29. Droga Sędziszowska . . . " 0-569	660	—				
		30. Sielec-Klubowce . . . " 29-500	16.691	53				
		31. Słotwina-Brzesko Sącz . . . " 45-157	29.655	81				
		32. Smykowiec Suchostaw . . . " 60-080	16.808	98				
		33. Stanisławów-Bursztyn . . . " 29-256	28.046	85				
		34. Strusów-Buczacz . . . " 42-666	13.209	45				
		35. Tarnopol-Podwoleczyska . . . " 43-237	14.556	23				
		36. Tarnopol-Zbaraż . . . " 19 650	7.724	74				
		37. Tarnów-Szczucin . . . " 36-570	10.477	61				
		38. Tlumacz-Zaleszczyki . . . " 61-800	23.736	32				
		39. Tyśmienica-Kołomyja . . . " 46 506	19.131	56				
		40. Zakliczyn-Sącz-Niedzica . . . " 94 000	59.505	82				
		41. Zaleszczyki-Skała . . . " 53-100	19.229	06				
		Do przeniesienia . Kilom. 1.692-996	840.434	25	—	—	—	

Fundusz krajowy.

Wydatki.

Liczba		Poszczególnienie	Wydatki w roku 1903.		Kwota budżetem uchwalona (względnie kredyty dodatkow.)	W porównaniu z kwotą, preliminowaną, okazują się wydatki mniejsze — więcej
ru- bryki	po- zycy		K.	g.	K.	K.
budżetu						
VIII.	222	Z przeniesienia . Kilom. 1,692·996	840.434	25		
		42. Zator-Sucha " 35 075	44.793	05		
		43. Zborów-Założce " 28·351	12.656	83		
		44. Zimnawoda Hoszany " 31·520	31.742	45		
		45. Żółkiew-Krystynopol " 41·510	43.157	33		
		Suma kosztów utrzymania dróg, kilom. 1.829 452	972.783	91	860.000	+ 112.784
		D) Zasilki.				
	223	a) na bezwrotne zasilki dla dróg powiatowych i gminnych	969.999	25	920.000	+ 49.999
		b) na zasilki dla powiatów na utrzymanie i naprawę dróg powiatowych i gminnych w myśl §. 28. ustawy drogowej <i>stały roczny zasilki</i>	79.978	39	80.000	21
	224	Na utrzymanie i budowę dojazdów kolejowych:				
		1. Biała, dojazd Biała, Jawiszowice, Kozy, Kęty 350 K 86 g				
		2. Bóbrka, dojazd Bóbrka, Chodorów, Borynicze, Brzozdowce 460 " 71 "				
		3. Bochnia, dojazd Kłaj 32 " 66 "				
		4. Borszczów, dojazd Borszczów, Jezierzany, Piłatkowce 22 " 23 "				
		5. Brody, dojazd Jasienów, Zabłotce 908 " 50 "				
		6. Brzeżany, dojazd Kozowa, Krzywe, Podwysokie, Potutory, Słoboda-Teofipólka 5.479 " 84 "				
		7. Buczacz, dojazd Pyszkowce, Jezierzany, Monasterzyska, Buczacz Krościatyn 209 " 82 "				
		8. Cieszanów, dojazd Oleszyce, Lubaczów 767 " 23 "				
		9. Czortków, dojazd Jagielnica, Szymańkowczyki, Dżuryn 7 " 61 "				
		10. Dobromił, dojazd Nowe miasto 36 " 60 "				
		11. Drohobycz, dojazd Dobrowlany 247 " 12 "				
		12. Gorlice, dojazd Wola lużańska, Biecz, Gorlice, Zagorzany 162 " 54 "				
		13. Gródek, dojazd Lubień wielki, Stawczany 10.118 " 43 "				
		14. Grybów, dojazd Stróże 13 " 17 "				
		15. Husiatyn, dojazd Chorostków, Kopyczyńce, Hadyńkowiec 564 " 57 "				
		16. Jarosław, dojazd Jarosław 44 " 49 "				
		Do przeniesienia . 19.426 K 38 g	1,049.977	64	1,000.000	+ 49.999 - 21

Fundusz krajowy.

Wydatki.

Liczba		Poszczególnienie	Wydatki w roku 1903.		Kwota budżetem uchwalona (względnie kredyty dodatkow.)	W porównaniu z kwotą preliminarjową okazują się wydatki mniejsze — większe	
ru- bryki	po- zyty		K	g			K
budżetu							
VIII.	224	Z przeniesienia .	19.426 K 38 g	1,049.977	64	1,000.000	+ 49 999 - 21
		17. Jasło, dojazd Wschód-zachód, Skołyszyn, Moderówka, Fryszak, Wiśniowa . . .	133 „ 15 „				
		18. Limanowa, dojazd Dobra, Tymbark . . .	124 „ 87 „				
		19. Łańcut, dojazd Grodzisko, Leżajsk, Sarzyn . . .	166 „ 44 „				
		20. Mielec, dojazd Mielec, Dąbie, Rzochów . . .	146 „ 63 „				
		21. Myślenice, dojazd Jordanów, Maków, Osielec, Zaryte . . .	523 „ 58 „				
		22. Nadwórna, dojazd Delatyn, Dora, Mikuliczyn, Tatarów, Łanczyn . . .	356 „ 34 „				
		23. Nisko, dojazd Nisko, Rudnik, Łętownia, Groble . . .	11.927 „ 05 „				
		24. Nowy Targ, dojazd Chabówka, Nowy Targ, Biały Dunajec, Poronin . . .	570 „ 79 „				
		25. Przemyśl, dojazd Medyka, Żurawica . . .	304 „ 35 „				
		26. Przemyślany, dojazd Zardwórze . . .	410 „ 77 „				
		27. Rawa, dojazd Rawa . . .	3.092 „ 24 „				
		28. Rohatyn, dojazd Rohatyn, Puków, Lipica dolna . . .	1.042 „ 08 „				
		29. Rudki, dojazd Komarno, Buczały, Chłopczyce, Rudki, Koniuszki siemianowskie . . .	15.834 „ 48 „				
		30. Rzeszów, dojazd Rzeszów, Staroniwa . . .	734 „ 84 „				
		31. Sanok, dojazd Załuż, Rymanów, Sanok . . .	140 „ 76 „				
		32. Skałat, dojazd Grzymałów, Skałat . . .	92 „ 57 „				
		33. Sokal, dojazd Bełz, Krystynopol, Sokal . . .	750 „ — „				
		34. Stary Sambor, dojazd Busowiska, Strzyłki . . .	194 „ 24 „				
		35. Stryj, dojazd Uhersko-Dobrzany, Lubieńce, Synowódzko wyżne, Skole . . .	62 „ 39 „				
		36. Tarnobrzeg, dojazd Baranów, Chmielów, Rozwadów, Tarnobrzeg, Zbydniów . . .	738 „ 47 „				
		37. Tarnopol, dojazd Chodaków wielki, Ostrów, Berzowica . . .	1.521 „ 18 „				
		Do przeniesienia .	58.293 K 60 g	1,049.977	64	1,000.000	+ 49 999 - 21

Fundusz krajowy.

Wydatki.

Liczba		Poszczególnienie	Wydatki w roku 1903.		Kwota budżetem uchwalona (względnie kredyty dodatkow.)		W porównaniu z kwotą preliminowaną okazują się wydatki większe — większe
ru- bryki	po- zycyi		K.	g.	K.	K.	
budżetu							
VIII.	224	Z przeniesienia . 58.293 K 60 g	1,049.977	64	1,000.000	+ 49.999 - 21	
		38. Tłumacz, dojazd Tłumacz- Pałahicze, Oleszów 18 „ 04 „					
		39. Trembowla, dojazd Trem- bowla 13 „ 14 „					
		40. Turka, dojazd Koniuszki siemianowskie, Turka, Ja- sienica 341 „ 46 „					
		41. Wadowice, dojazd Zator, Klecza górna, Brody, Kal- warya zebrzydowska, Be- reźnica, Przeciszów, Wielkie drogi, Ryczów, Skawce 298 „ 42 „					
		42. Wieliczka, dojazd Podgórze Płaszów, Podgórze, Bonarka, Bierzanów, Swoszowice, Ska- wina 1.034 „ 59 „					
		43. Zaleszczyki, dojazd Dźwi- niacz, Tłuste, Zaleszczyki 288 „ 48 „					
		44. Złoczów, dojazd Ożydów, Olesko, Złoczów, Jezierna 3.067 „ 77 „					
		45. Żółkiew, dojazd Glińsko, Dobrosin, Kulików 3.181 „ 57 „					
		46. Żywiec, dojazd Zwardoń 140 „ 20 „					
		66.677 K 27 g					
		Od tego: Datki od stron konku- rencyjnych i zwrot zaliczek 13.927 „ 27 „	52.750	—	50.000	2.750	
	225	Dotacja dla funduszu pożyczkowego drogowego na pożyczki bezprocentowe dla Wydziałów powiatowych na budowę dróg (przez lat 15) V. rata, (nadzwyczajne)	40.000	—	40.000	—	
		Suma { zwyczajne 1,102.727	64	1,050.000	+ 52.749 - 21		
		{ nadzwyczajne 40.000	—	40.000	—		
		Suma wydatków na zasiłki	1,142.727	64	1,090.000	+ 52.749 - 21	
					+ 52.728		
		E) Wydatki na myta.					
	226	Koszta utrzymania i budowy domków mytni- czych	9 558	23	7.000	2.558	
	227	Koszta komisyjne, ogłoszenia, licytacje, po- datki i inne	3.041	22	4.000	959	
	228	Przerwy z powodu wypadków elementarnych.	1.347	90	300	1.048	
		Suma wydatków na myta	13.947	35	11.300	+ 3.606 - 959	
					+ 2 647		

Fundusz krajowy.

Wydatki.

Liczba		Poszczególnienie	Wydatki		Kwota budżetem uchwalona (względnie kredyty dodatkow.)	W porównaniu z kwotą preliminowaną okazują się wydatki wyższe — większe
ru- bryki	po- zycy		w roku 1903.			
budżetu			K.	g.	K.	K.
VIII.	229	F) Pensje i zaopatrzenia.				
		1. Raciborski Ludwik, emerytow. nadinżynier	6.489	60	6.490	—
		2. Świtkowski Mieczysław, emerytowany starszy inżynier	3.951	96	3.952	—
		3. Baczyński Ferdynand, emer. konduktor	988	—	988	—
		4. Darowski Stanisław, " "	460	—	460	—
		5. Dybowski Tadeusz " "	1.024	—	1.024	—
		6. Reicher Stanisław, " "	1.092	—	1.092	—
		7. Rieger Karol, " "	1.008	—	1.008	—
		8. Skwarczyński Jan, " "	962	—	962	—
		9. Niewiadomska Sabina, wdowa po inżyn.	700	—	700	—
		10. Bieñkowska Stanisława, wdowa po inżynierze, pensya roczna . . . 1.400 K — g dla syna Tadeusza do 16. lutego 1906 140 " — "	1.540	—	1.540	—
		11. Luniewska Natalia, wdowa po inżynierze, pensya roczna	700	—	700	—
		12. Baranowska Augusta, wdowa po inżynierze, pensya roczna dla dzieci: Olgi do 24 marca 1903, Konstantego do 21. maja 1903, Zofii do 10. lutego 1905 Maryi do 29. maja 1907 i Jana do 8. października 1915 po 120 K 434 " 58 "	1.634	58	1.635	—
		13. Zielińska Katarzyna, wdowa po inżynierze, pensya . . . 1.000 K — g i dla syna Tadeusza do 9. marca 1910 100 " — "	1.100	—	1.100	—
		14. Brochocka Joanna, wdowa po inżynierze, pensya wdowia i dla dzieci: Jana do 26. lutego 1903 i Romana do 4. lipca 1915 po 280 K 326 " 78 "	1.726	78	1.724	—
		15. Jawornikowa Marya, wdowa po inżynierze, pensya . . . 1.000 K — g i dla dzieci: Janiny do 28. marca 1920, Heleny do 8. maja 1921. i Stefanii (pogrobowiec) do 19. sierpnia 1923 po 200 K 600 " — "	1.600	—	1.600	—
		16. Łatkowska Karolina, wdowa po inżynierze, pensya . . . 800 K — g i dla córki Alfonsyny do 14. lipca 1905 160 " — "	960	—	960	—
		Do przeniesienia	25.936	92	25.935	—

Fundusz krajowy

Wydatki.

Liczba ru- bryki	po- zycy budżetu	Poszczególności	Wydatki w roku 1903.		Kwota budżetem uchwalona (względnie kredyty dodatkow.)	W porównaniu z kwotą preliminar- ową okazują się wydatki mniejsze — większe
			K.	g.		
VIII.	229	Z przeniesienia . . .	25.936	92	25.935	2
		17. Reuttowa Marya, wdowa po dyrektorzce, pensya . . . 2.400 K — g i dla dzieci: Karola do 19. czerwca 1903 i Leona do 14. kwietnia 1907 rocznie po 480 K 704 „ — „	3.104	—	3.106	2
		18. Grzegorzewska Helena, wdo- wa po starszym inżynierze, pensya z rocznych 1.800 K od 1. lutego 1903	1.650	—	1.650	—
		19. Dziakiewiczowa Rozalia, wdo- wa po konduktorze . . . 650 K — g pensya dla syna Bertolda do 27. czerwca 1906 po 65 K . . . 65 „ — „	715	—	715	—
		20. Grzymalina Melania, wdowa po konduktorze, pensya	500	—	500	—
		21. Hrankowska Julia, wdowa po konduktorze, pensya . . . 476 K 58 g i dla córki Stanisławy do 1. marca 1905 47 „ 58 „	524	16	484	40
		22. Hlawaty Józefa, wdowa po konduktorze, pensya . . . 600 K — g i dla syna Karola do 4. listo- pada 1904 po 60 „ — „	660	—	660	—
		23. Hryniewiczowa Emilia, wdowa po konduktorze, pensya rocz.	650	—	650	—
		24. Helferowa Anna, wdowa po konduktorze, pensya roczna	520	—	520	—
		25. Rząśnicka Helena, wdowa po konduktorze, pensya roczna	649	92	650	—
		26. Van-Roy Aniela, wdowa po konduktorze, pensya wdowia dla dzieci: Anizy Antoniny do 27. stycznia 1903 i Rudolfa Jana do 10. lipca 1911 po 160 K . . . 171 „ 89 „	971	89	972	—
		27. Chamcowa Anna, wdowa po konduktorze, pensya	800	—	800	—
		28. Żukowska Wiktorya, wdowa po emerytowanym konduktoro- rze, pensya 800 K — g i dla syna Romana do 18. marca 1911 124 „ — „	924	—	924	—
		29. Borzęcka Marya, wdowa po emerytowanym konduktorze, pensya	500	—	500	—
		Do przeniesienia . . .	38.105	89	38.066	42 2

Fundusz krajowy.

Wydatki.

Liczba		Poszczególnienie	Wydatki w roku 1903.		Kwota budżetem uchwalona (względnie kredyty dodatkow.)	W porównaniu z kwotą preliminowaną, okazują się wydatki mniejsze — większe	
ru- bryki	po- zycy		K.	g.			K.
budżetu							
VIII.	229	Z przeniesienia	38.105	89	38.066	42 2	
		30. Schönthalerowa Michalina, wdowa po kondukt, pensya i dla dzieci: Maryi do 15. czerwca 1908 i Bernardy do 20. maja 1901 po 160 K rocz.	800 K -- g				
			320 " -- "	1.120	—	1.120	—
		31. Podbielska Anna, wdowa po konduktorze, rocznie		900	—	900	—
		32. Hausnerowa Franciszka, wdowa po konduktorze, pensya z rocznych 800 K	666 K 66 g				
		dla dzieci z rocznych po 160 K Romana do 11. listopada 1907 Eugeniusza do 25 czerwca 1911, razem z rocznych 1.120 K od 1. marca 1903	266 " 64 "	933	30	934	1
		33. Jeziorańska Natalia, wdowa po funkcyo naryuszu technicznym dożywotni dar z łaski		600	—	600	—
		34. Zielińska Marya, córka po inżynierze zaopatrzanie dożywotnie		100	—	100	—
		35. Chrzanowska Ignacowa. j. w.		600	—	600	—
		36. Szeliska Laura, wdowa po konduktorze, dożywocie		333	32	334	1
		37. Chodorowska Leokadya, wdowa po konduktorze, dożywocie		199	92	200	—
		38. Widy Feliks, emerytowany konduktor, z rocznych 800 K, począwszy od 1. maja 1903		533	28	534	—
		39. Rachwalski Jan, b. droźnik, zaopatrzanie roczne		180	—	180	—
		40. Dziedzic Jan, j. w.		180	—	180	—
		41. Harasym Jan, j. w.		189	—	189	—
		42. Kamiński Jan, j. w.		150	—	150	—
		43. Malik Jan, j. w.		150	—	150	—
		44. Rzeszotko Jędrzej		120	—	120	—
		45. Tyz Onufry		90	—	90	—
		46. Gabrys Wojciech, j. w.		150	—	150	—
		47. Dobosz Jan		165	—	132	33
		48. Zajączkowski Franciszek, j. w.		180	—	180	—
		49. Michalski Tomasz, j. w.		194	40	195	1
		50. Opach Józef, j. w.		168	—	168	—
		51. Kaliński Jan, j. w.		139	92	140	—
		52. Kondecki Józef, j. w.		127	68	128	1
		53. Starczewski Feliks, j. w.		141	75	189	47
		54. Turczyniak Jurko		141	72	142	—
		55. Sowiński Grzegorz		177	84	178	—
		56. Mazur Michał, j. w.		150	12	151	1
		Do przeniesienia		46.221	14	46.200	75 54

Fundusz krajowy.

Wydatki.

Liczba		Poszczególnienie	Wydatki w roku 1903.		Kwota budżetem uchwalona (względnie kredyty dodatkow.)	W porównaniu z kwotą preliminowaną okazują się wydatki mniejsze - większe
ru- bryki	po- zycyi		K.	g.		
budżetu						
VIII.	229	Z przeniesienia	46.221	14	46.200	75 54
		57. Majocha Kazimierz, j w.	66	48	67	1
		58. Duchowicz Jacko, j. w.	177	96	178	—
		59. Klak Józef, j w.	150	12	151	1
		60. Kardasz Seńko, b. droźnik, z rocznych 195 K począwszy od 1. marca 1903	162	—	162	—
		61. Koziara Michał, b. droźnik z rocznych 151 K od 1. maja 1903	100	08	101	1
		62. Nowak Jan, b. droźnik, z rocznych 161 K począwszy od 1. sierpnia 1903	67	20	68	1
		63. Leszczyszyn Sawa, b droźnik, z rocznych 106 K począwszy od 1. sierpnia 1903	44	05	45	1
		64. Van-Roy Aniela, wdowa po konduktorze, dar z łaski, jednorazowo	200	—	200	—
		65. Grzegorzewski Stanisław, emerytowany starszy inżynier, z rocznych 480 K po 31. marca 1903 z powodu śmierci	1.600	—	1.600	—
		66. Kurniewicz Ignacy, emer. inżynier z rocznych 3.389 K po 31. stycznia 1903, jako dnia śmierci i kwartał pośmiertny	1.112	80	278	835
		— Kurniewicz Aldona Ewa, sierota po emer. inżynierze z rocznych 700 K od 1. lutego 1903 do 14. października 1906	641	67	—	642
		— Pesyk Stefan, b. droźnik, zaopatrzenie z rocznych 180 K 66 g począwszy od 1. listopada 1903	27	80	—	28
		— Dańko Józef, b. droźnik, zaopatrzenie z rocznych 150 K. 12 g począwszy od 1. listopada 1903.	25	02	—	25
		Suma wydatków na pensye i zaopatrzenia.	50.596	32	49.050	+1.605 —59
						+1.546
		II. Na koleje żelazne.				
		<i>Koszta zarządu.</i>				
		Płace i emolumenta etatowe:				
		a) dyrektor, płaca 6 400 K — g				
		dodatek aktywalny 960 „ — „	7.360	—	7.360	—
		b) zastępca dyrektora, płaca . 4.800 K — g				
		dodatek aktywalny 840 „ — „				
		„ funkcyjny 800 „ — „	6.440	—	6.440	—
		c) 2 starszych inżynierów, płaca po 4.800 K 9.600 K — g				
		dodatek aktyw. po 840 K 1.680 „ — „	11.280	—	11.280	—
		d) inżynier I. klasy, płaca 3.600 K — g				
		dodatek aktywalny 720 „ — „	4.320	—	4.320	—
		Do przeniesienia	29.400	—	29.400	—

Fundusz krajowy.

Wydatki.

Liczba		Poszczególnienie	Wydatki w roku 1903.		Kwota budżetem uchwalona (względnie kredyty dodatkow.)		W porównaniu z kwotą preliminarzową okazują się wydatki wyższe — wglaz
ru- bryki	po- zycy		K.	g.	K.	K.	
budżetu			K.	g.	K.	K.	
VIII.	230	Z przeniesienia	29.400	—	29.400	—	
		e) 2 inżynierów II. klasy, płaca po 2.800 K 5.600 K — g					
		dodatek aktyw. po 600 K 1.200 „ — .	6.800	—	6.800	—	
		f) 2 inżynierów adjunktów, płaca po 2.200 K 4.400 K — g					
		dodatek aktyw. po 480 K 960 „ — „	5.360	—	5.360	—	
		g) referent administr., płaca 4.800 K — g					
		dodatek aktywalny 840 „ — „	5.640	—	5.640	—	
		h) sekretarz, płaca 4.800 K — g					
		dodatek aktywalny 840 „ — „	5.640	—	5.640	—	
		i) adjunkt conceptowy, płaca 2.800 K — g					
		dodatek aktywalny 600 „ — „	3.400	—	3.400	—	
		k) koncepista, płaca — K — g					
		dodatek aktywalny — „ — „	—	—	2.680	2.680	
		l) konsulent dla spraw taryfowych i komercyalnych, płaca 3.600 K — g					
		dodatek aktywalny 720 „ — „	4.320	—	4.320	—	
		m) 2 adjunktów rachunkowych, płaca roczna po 2.800 K 2.333 K 21 g					
		dodatek aktywalny po 480 K 400 „ — „	2.733	21	6.560	3.827	
		n) oficyał rachunkowy, płaca 1.368 K 21 g					
		dodatek aktywalny 300 „ — „	1.668	21	2.560	892	
		o) asystent rachunkowy, płaca 1.600 K — g					
		dodatek aktywalny 319 „ 98 „	1.919	98	1.960	40	
		p) adjunkt administracyjno-manipulacyjny, płaca 2.699 K 97 g					
		dodatek aktywalny 460 „ — „	3.159	97	3.280	120	
		r) inspicjent-rysownik, płaca 1.600 K — g					
		dodatek aktywalny 227 „ 10 „	1.827	10	1.960	133	
		s) asystent manipulacyjny dla spraw taryfowych, płaca — K — g					
		dodatek aktywalny — „ — „	—	—	1.960	1.960	
		t) asystent manipulacyjny, płaca 1.600 K — g					
		dodatek aktywalny 319 „ 98 „	1.919	98	1.960	40	
		u) woźny, płaca 1.000 K — g					
		dodatek aktywalny 100 „ — „					
		na ubiór 100 „ — „	1.200	—	1.200	—	
		Suma płac	74.988	45	84.680	— 9.692	
231		Dodatki pięcioletnie.					
		a) Referentowi administracyjnemu Paszkowskiemu, rocznie 400 K g					
		b) Sekretarzowi Skwarczyńskiemu z rocznych 400 K począwszy od 1. maja 1903 266 „ 66 „					
		Do przeniesienia 666 K 66 g	74.988	45	84.680	9.692	

Fundusz krajowy.

Wydatki.

Liczba		Poszczególnienie	Wydatki w roku 1903.		Kwota budżetem uchwalona (względnie kredyty dodatkw.)	W porównaniu z kwotą preliminar- szą okazują się wydatki mniejsze — w górze		
ru- bryki	po- zycyi		K.	g.			K.	K.
budżetu								
VIII.	231	Z przeniesienia	666	K 66 g	74.988	45	84.680	9.692
		c) Starszemu inżynierowi Ma- chalskiemu, rocznie	400	" — "				
		d) Inżynierowi I. klasy Bobrow- skiemu, rocznie	300	" — "				
		e) Asystentowi rachunkowemu, Imiałowi rocznie	100	" — "				
		f) Oficyałowi administracyjno- manipulacyjnemu Filippiemu z rocznych 180 K (do 28. lu- tego 1903)	30	" — "				
		g) Asystentowi manipulacyjnemu Salutryńskiemu, rocznie	100	" — "				
		h) Inspicyentowi rysownikowi Grabowiczowi, rocznie	100	" — "	1.696	66	1 697	—
231a)		Dodatki osobiste.						
		1. Dyrektorowi Kułakowskiemu rocznie	6.000	K — g				
		2. Bronisławowi Chodkiewiczzo- wi, konsulentowi dla spraw taryfowych i komercyalnych	400	" — "				
		3. Gissmanowi Ferd. inż. adj.	720	" — "	7.120	—	6.400	720
232		Zaliczki na place.						
		Dla urzędników i służby	2.441	20	2.500	—	—	59
233		Zaslugi.						
		Dla dwóch stróżów po 600 K	1.200	—	1.200	—	—	—
234		Remuneraacye i zapomogi.						
		a) Rzecznik prawny za zastępstwo	1.000	—	1.000	—	—	—
		b) Dla urzędników i funkcyonaryuszów	2.000	—	2.000	—	—	—
			3.000	—	3.000	—	—	—
235		Pensye i zaopatrzenia.						
		a) Zaleska Felicya, wdowa po dy- rektorze, pensya wdowia	2 400	K				
		i dla dzieci: Kazimierza do 2. maja 1911, Stanisława do 14 lu- tego 1913 i Feliksa do 21. sierp- nia 1916 po 480 K	1.440	"	3 840	—	3.840	—
		b) Chylewska Olga, wdowa po cza- sowym starszym inżynierze, dla córci Anny, ostatnia rata	500	—	500	—	—	—
			4 340	—	4 340	—	—	—
		Do przeniesienia	94.786	31	103.817	—	—	9.751 720

Liczba		Poszczególne	Wydatki w roku 1903.		Kwota budżetem uchwalona (względnie kredyty dodatkow.)	W porównaniu z kwotą przewidzianą w budżecie — w tym wydatki mniejsze — większe
ru- bryki	po- zycyi		K.	g.	K.	K.
budżetu						
VIII.		Z przeniesienia	94.786	31	103.817	9.751 720
236		Instrumenty, wzory i sprzęty.				
		Naprawa, uzupełnienie i sprawienie	2 309	77	2.400	-90
237		Koszta komisyjne.				
		a) Dla urzędników i funkcyonaryuszów	35.393	48	26.000	-9.394
		b) Dla członków krajowej Rady kolejowej i delegatów	1.031	80	2.000	968
			36.425	28	28.000	+8.426
238		Koszta zakupna dzieł i czasopism fachowych oraz map i planów	1.200	23	1.480	280
239		Koszta kancelaryjne.				
		Druki, portorya, inseraty, przybory kancelaryjne i t. p. wydatki	4.984	11	4 000	+ 984
240		Koszta utrzymania personelu nieetatowego (nadzwyczajne)	27.119	32	22 770	+ 4.349
241		Wynagrodzenie za roboty akordowe, uskutecznione przez obcych funkcyonaryuszów	6 297	90	4.800	+ 1.498
242		Koszta najmu lokalu na biuro	4.200	—	4.200	—
		Suma kosztów zarządu { zwyczajne	150.203	60	148 697	+ 11.628
		{ nadzwyczajne	27.119	32	22.770	+ 4.349
		Razem	177.322	92	171.467	+ 15.977 -10 121
						+ 5.856
243		Dotacje dla funduszu kolejowego na cele budowy kolei lokalnych, V. rata po myśli uchwały Wys. Sejmu z d. 17. marca 1899 przez 70 lat	750.000	—	750.000	—
244		Subwencya dla c. k. Rządu na budowę kolei od stacyi Pałahicze do Tlumacza XII. rata po myśli uchwały Wys. Sejmu z d. 28. listopada 1890 przez 15 lat, nadzwyczajne	4.000	—	4.000	—
		Suma dotacyi na cele kolejowe	754.000	—	754.000	—

Uzasadnienie różnic.

- Do poz. 212. Wydatki wogóle mniejsze o 8.627 K z powodu interkalaryów.
- " " 213. Wydatek mniejszy o 66 K wedle potrzeby.
- " " 214. Wydatek mniejszy o 103 K z powodu, że nie wyasygnowano pięcioleci inżyn.-adjunktowi, Eustachemu Żebrowskiemu i asystentowi manipulacyjnemu Waleryanowi Wolskiemu, zaś praktykant techniczny Janiczek wystąpił, ze służby i pobrał dwulecie w mniejszej kwocie.
- " " 216. Wydatek mniejszy o 4.233 K, z powodu, że rzezałty na obowiązkowe objazdy dróg podwyższono i wyasygnowano dopiero od 1. listopada 1903 (LW. 112.572/03).
- " " 218. Wydatek mniejszy o 1.801 K, wedle rzeczywistej potrzeby.
- " " 219. Wydatek większy o 4.594 K, spowodowany kosztami nadzwyczajnymi, jako to:
- | | |
|---|---------------------|
| a) przesiedlenia inżynierów i konduktorów w kwocie | 2.284 K — g |
| b) zastępstwa chorych konduktorów w kwocie | 1.993 „ 08 „ |
| c) kosztą podróży inżynierów z powodu klęsk elementarn. w kw. | 1.105 „ 51 „ |
| <u>razem więc wynosiły kosztą nadzwyczajne nieprzewidziane</u> | <u>5.382 K 59 g</u> |
- " " 221. i 222. Wydatki wogóle większe o łączną kwotę 137 326 K, spowodowane nieprzewidzianami i niecierpiąciami zwłoki robotami, a mianowicie:
- | | |
|---|-----------------------|
| a) rozkopywaniem zasp śniegowych na drogach krajowych w kw. | 7.055 K 20 g |
| b) naprawą szkód elementarnych spowodowanych powodzią | 118.178 „ 47 „ |
| c) udziały konkurencyjne w regulacji potoków | 15.115 „ 99 „ |
| <u>razem wydatki nieprzewidziane</u> | <u>140.349 K 66 g</u> |
- " " 223 a). Wydatek większy o 49.999 K, dotyczy budowy drogi Jaworów-Niemirów-Rawa ruska, do której to budowy przyczynił się c. k. Rząd subwencją w kwocie 50.000 K, vide Rubr. V. poz. 25. dochodów.
- " " 223 b). Wydatek mniejszy o 21 K, wedle potrzeby.
- " " 224. Wydatek większy o 2750 K, spowodowany kosztami budowy dojazdów kolejowych przy nowo zbudowanej części linii kolejowej Lwów-Sambor-Użok.
- " " 226. Wydatek większy o 2.558 K, spowodowany konieczną budową i większymi naprawami domków mytniczych w Kutach i Monasterzyskach.
- " " 227. Wydatek mniejszy o 959 K, wedle rzeczywistej potrzeby.
- " " 228. Wydatek większy o 1.048 K, spowodowany odszkodowaniem przyznanem dzierżawcy myta w Haliczu za dwumiesięczną przerwę wskutek budowy mostu na Dniestrze (LW. 26.284/03).
- " " 229. Wydatek większy o 1.546 K, z powodu wymiaru nowych pensyi i kwartałów pomsiertnych na podstawie statutu emerytalnego i uchwały Wys. Sejmu z dnia 21. stycznia 1898, tyczącej się stałych darów z łaski dla wysłużonych droźników.
- " " 230. Wydatki mniejsze o 9.692 K, z powodu interkalaryów.
- " " 231. Wydatek większy o 720 K, spowodowany przyznaniem dodatku nowomianowanemu inżynierowi-adjunktowi, Ferdynandowi Gissmanowi do wyrównania płacy z poborami inżyniera II. klasy w celu pozyskania go dla służby krajowej.
- " " 232. i 236. Wydatki mniejsze o łączną kwotę 149 K wedle potrzeby.
- " " 237 a). Wydatek większy o 9.394 K, spowodowany budową linii kolejowych Przeworsk-Bachórz i Tarnów-Szczucin. Przekroczenie to ma zupełne pokrycie w zwrotach od Towarzystw kolejowych, zarachowanych w Rubr. V. poz. 27. dochodów.
- " " 237. b. Wydatek mniejszy o 968 K, wedle rzeczywistej potrzeby.
- " " 238. Wydatek mniejszy o 280 K, z powodu, jak wyżej.
- " " 239. Wydatek większy o 984 K, spowodowany zarachowaniem na tę pozycję kosztów opału dla biura kolejowego (LW. 11.095/904). Koszt ten zarachowany był dotychczas w Rubr. II. poz. 34. wydatków wspólnie z kosztami opału innych biur.
- " " 240. i 241. Wydatki większe o łączną kwotę 5.847 K, z powodu, jak uzasadnienie przy poz. 237. a).

Liczba	Poszczególnienie	Wydatki w roku 1903.		Kwota budżetem uchwalona (względnie kredyty dodatkow.)	W porównaniu z kwotą przewidzianą w budżecie w tym samym okresie — większe
		K.	g.		
IX.	Budowle wodne i melioracje.				
	<i>A) Biuro melioracyjne i studia przygotowawcze.</i>				
245	Place urzędników, utrzymanie ekspozytur i stypendya:				
	a) Dyrektor biura	7.360	—	7.360	—
	b) Zastępca dyrektora	6.440	—	6.440	—
	c) 8 starszych inżynierów 41.523 K 32 g				
	od tego zwrot z funduszu:				
	obwałowania Wisły w powiecie krakowskim 4.230 „ — „	37.293	32	45.120	7.827
	d) Referent administracyjno-prawny	5.640	—	5.640	—
	e) 12 inżynierów I. klasy 49.822 K 80 g				
	od tego zwroty z funduszków:				
	regulacji Biały 3.240 K				
	„ Bugu 3.240 „				
	„ Dniestru 4.320 „				
	obwałowania Wisły i Wisłoki 6.705 „				
	obwałowania Wisły w pow. dąbrowskim 3.240 „				
	obwałowania lewego brzegu Dunajca powyżej Bogumilowie 3.240 „ 23.985 „ — „	25.837	80	24.360	1.476
	f) 10 inżynierów II. klasy 34.111 K — g				
	od tego zwroty z funduszków:				
	regulacji Biały 2.550 K				
	„ Dniestru 3.400 „				
	„ Pustej 2.550 „ 8.500 „ — „	25.611	—	32.300	6.689
	g) 15 inżynierów adjunktów 33.242 K 82 g				
	od tego zwroty z funduszków:				
	regulacji Gnilej Lipy 852 K				
	„ Now. Brnia 2.010 „				
	„ Dniestru 2.680 „				
	„ Krzemienicy 2.010 „				
	obwałowanie Wisły w pow. wielickim 2.010 „				
	obwałowanie Wisły w pow. dąbrowskim 2.010 „ 11.572 „ — „	21.670	82	11.390	10.281
	h) inżynier komasacyjny	3.154	45	3.400	246
	i) 3 adjunktów komasacyjnych	5.393	56	8.040	2.646
	k) 3 praktykantów technicznych	3.293	82	2.800	494
	l) dodatki pięcioletnie	5.464	50	6.974	1.510
	m) „ osobiste	999	96	1.600	600
	n) dyetaryusze	2.739	24	3.880	1.141
	Do przeniesienia	150.898	47	159.304	—20.659 + 12.253

Fundusz krajowy.

Wydatki.

Liczba		Poszczególności	Wydatki w roku 1903.		Kwota budżetem uchwalona (względnie kredyty dodatkow.)	W powołaniu z kwoty preliminarzowej okazyją się wydatki — większe — mniejsze
ru- bryki	po- zycyi		K.	g.		
budżetu						K.
IX.	245	Z przeniesienia	150.898	47	159.304	-20.659 +12.253
		o) utrzymanie ekspozytur:				
		w Krakowie 758 K 42 g				
		„ Jaśle 800 „ — „				
		„ Tarnowie 700 „ — „				
		„ Jarosławiu 699 „ 96 „				
		„ Stanisławowie 700 „ — „	3.658	38	3.800	142
		p) stypendya	8.000	—	8.000	—
		Suma pozycyi 245	162.556	85	171.104	20.801 12.253
	246	Utrzymanie służby dozorców melioracyjnych	12.742	23	13.200	458
	247	Dotacya funduszu emerytalnego dozorców melioracyjnych	1.000	—	1.000	—
	248	Zaliczki na płace dla inżynierów i dozorców melioracyjnych	2.000	—	2.000	—
	249	Remuneracye i zapomogi dla inżynierów i dozorców melioracyjnych	5.910	—	6.000	90
	250	Pensye i zaopatrzenia:				
		a) Biegański Antoni, emerytowany inżynier adjunkt 848 K — g				
		b) Karpuski sieroty 416 „ 66 „				
		c) Misiakiewicz Julian 1.120 „ — „				
		d) Gedłowa Marya 1.400 „ — „				
		e) Biegańska Zofia, jednorazowy dar z łaski 200 „ — „				
		f) Nowakowski Seweryn 1.747 „ 21 „				
		g) Chrzęszczewska Marya 1.080 „ — „	6.811	87	4.048	2.764
	251	Sprawienie, uzupełnienie i naprawa narzędzi, oraz zakupno wzorów i potrzeb rysunkowych	9.176	21	8.000	1.176
	252	Na utrzymanie kursu praktycznego dozorców drenarskich	11.191	13	11.000	191
	253	Zasiłek krajowy dla galic. oddziału państwowego biura hydrograficznego	16.000	—	16.000	—
	254	Na zdjęcia i projekty:				
		a) dla publicznych robót melioracyjnych (w myśl uchwały sejmowej z dnia 27. września 1882).	31 911	39	10.000	21.911
		b) dla melioracyi prywatnych (w myśl uchwały sejmowej z dnia 6 kwietnia 1892)	29.091	60	26.000	3.092
	255	Koszta komisyjne z powodu inspekyi robót przez c. k. Rząd prowadzonych i konserwacyi publicznych robót melioracyjnych	1.481	46	2.000	518
		Suma działu A.	289.872	74	270.352	-21.867 +41.387 +19.520

Fundusz krajowy.

Wydatki.

Liczba	Poszczególności	Wydatki w roku 1903.		Kwota budżetem uchwalona (względnie kredyty dodatkow.)	W porównaniu z kwotą przewidzianą okazują się wydatki mniejsze -- większe
		K.	g.		
IX.	<i>B) Wykonanie budowli wodnych.</i>				
256	Na systematyczną regulację rzek karpaccich:				
	a) na regulację Białej z dopływami i uzupełnienie obwałowania prawego brzegu Dunajca XII. rata	86.634	—	86.634	—
	b) na regulację Dniestru między Rozwadowem a Żurawnem XI. rata	85.333	33	85.334	—
	c) na regulację górnego Dniestru z dopływami V. rata	131.428	—	131.428	—
	d) na regulację Soły IV. rata	79.555	54	79.556	—
	e) na regulację Łomnicy IV. rata	79.616	66	79.616	—
	Suma pozycji 256	462.567	53	462.568	—
257	Zasiłki 33 $\frac{1}{3}$ % na lokalne regulacje rzek niespławnych (w myśl uchwały sejmowej z dnia 6. października 1882):				
	a) na regulację Skawy od Jaroszwic do Witanowic III. rata	5.560	—	5.560	—
	b) na regulację Raby:				
	1. pod Pcimiem III. rata (ostatnia) 4.046 K — g				
	2. pod Targowiskami III. rata (ostatnia) 4.560 „ — „				
	3. pod Dąbrowicą) 4.775 „ — „	13.381	—	13.381	—
	c) na regulację Dunajca:				
	1. pod Krościenkiem 9.819 K — g				
	2. pod Zarze zem i Czerniecem 33.039 „ — „	42.858	—	42.858	—
	d) na regulację Wisłoki:				
	1. pod Zawadką, Przeczycą i Kamienicą III. rata (ostatnia) 7.146 K — g				
	2. pod Kędzierzem i Żyrakowem III. rata 8.038 „ — „	15.184	—	15.184	—
	e) na regulację Sanu pod Krasiecznym i Korytnikami III. rata (ostatnia)	6.242	—	6.242	—
	f) na regulację Wisłoka:				
	1. pod Rzeszowem i Drabnianką II. rata 12.000 K — g				
	2. pod Babicą i Zarzeczem (zasiłek dodatkowy) 10.960 „ — „	22.960	—	22.960	—
	g) na premiowanie zawikłania odsypisk	1.000	—	1.000	—
	Do przeniesienia	107.185		107.185	—
		462.567	53	462.568	—

Fundusz krajowy.

Wydatki.

Liczba		Poszczególnienie	Wydatki w roku 1903.		Kwota budżetem uchwalona (względnie kredyty dodatkow.)	W porównaniu z kwotą preliminowaną okazują się wydatki mniejsze — większe
ru- bryki	po- zycyi		K.	g.		
budżetu						
IX.	257	Z przeniesienia	462.567	53	462.568	—
			107.185	—	107.185	—
		h) 40% dodatek kraju na pokrycie kosztów generalnego projektu regulacji rzek, stanowiących wspólną sieć wodną z kanałami spławnymi	—	—	—	—
		i) do dyspozycji Wydziału krajowego	30.000	—	30.000	—
		Suma pozycyi 257	137.185	—	137.185	—
IX.	258	Na popieranie przedsiębiorstw melioracyjnych (na zasadzie ustawy z dnia 30. czerwca 1884 roku Dz. u. p. Nr. 116):				
		a) na regulację rzeki Bugu od granicy państwa do ujścia Pełtwi XI. rata	39.600	—	39.600	—
		b) na zabudowanie potoków górskich w dorzeczu Dniestru, VII. rata	40.400	—	40.400	—
		c) na uzupełnienia obwałowania Wisły i Wisłoki w powiecie mieleckim, VI. rata	89.740	—	89.740	—
		d) na regulację środkowej sekcji Gnilej Lipy, VI. rata	39.542	—	39.542	—
		e) na uzupełnienie regulacji Nowego Brnia z dopływami V. rata	31.950	—	31.950	—
		f) na obwałowanie lewego brzegu Wisły między Krakowem a granicą państwa, VI. rata	43.548	—	43.548	—
		g) na uzupełnienie obwałowania prawego brzegu Wisły między Podgórzem a Niepolomicami III. rata	33.066	—	33.066	—
		h) na obwałowanie lewego brzegu Dunajca, od ujścia Więkówki do mostu kolejowego w Bogumiłowicach, II. rata	26.000	—	26.000	—
		i) na regulację potoku Pustej (Radosławki) z dopływami, II. rata	33.280	—	33.280	—
		k) na regulację potoków Sołotwy i Rokitny z dopływami, II. rata	—	—	—	—
		l) na regulację rzeki Łęgu w powiatach: niżańskim i kolbuszowskim, II. rata	30.000	—	30.000	—
		m) na obwałowanie Wisły między Dunajcem a Nowym Brniem w powiecie dąbrowskim I. rata	90.000	—	90.000	—
		n) na zabudowanie debr w gminie Mikołajów nad Dniestrem I. rata (w myśl uchwały Sejmu z dnia 24. października 1903 r.)	21.075	—	21.075	—
		Suma pozycyi 258	518.201	—	518.201	—
		Do przeniesienia	1,117.953	53	1,117.954	—

Liczba		Poszczególne	Wydatki		Kwota budżetem uchwalona (względnie kredyty dodatkw.)	W porównaniu z kwotą preliminowaną, okazują się wydatki mniejsze — większe
ru- bryki	po- zycy		w roku 1903.			
budżetu			K.	g.	K.	K.
IX.		Z przeniesienia . . .	1,117.953	53	1,117.954	—
259		Na konserwację krajowych robót melioracyjnych:				
		a) regulacyi Trześniówki	1.000	—	1.000	—
		b) „ Łęgu	1.500	—	1.500	—
		c) „ Przegnojówki	1.000	—	1.000	—
		d) zabudowań potoków górskich w dorzeczu Skawy do r. 1910	1.000	—	1.000	—
		Suma pozycyi 259	4.500	—	4.500	—
260		Zasilki na popieranie mniejszych robót melioracyjnych (w myśl uchwały sejmowej z dnia 26. listopada 1889):				
		a) na konserwację osuszenia bagien Rudnickich	2.800	—	2.800	—
		b) na drenowanie gruntów włociańskich III. rata	50.000	—	50.000	—
		c) na regulację Lubaczówki pod czerwoną Wolą III. rata (ostatnia)	4.480	—	4.480	—
		d) na drenowanie gruntów O. O. Bojratów w Zebrzedowicach, II. rata	3.200	—	3.200	—
		e) na zabudowanie potoku Bzinki w gminie Brzyszcze (pow. Żółkiew) II. rata	8.333	—	8.333	—
		f) na regulację Seretu pod Tudorowem II. rata (ostatnia)	6.000	—	6.000	—
		g) na zabudowanie potoku Szkleniec i lokalną regulację potoków Białki i Meszny w gminie Mikuszowice (pow. Biała) I. rata	10.630	—	10.630	—
		h) na zabudowanie potoku Jaworzyny (powiat Nowy Sącz) I. rata	12.525	—	12.525	—
		i) na zabudowanie potoku Wielopole (powiat Nowy Sącz) I. rata	10.167	—	10.167	—
		k) na osuszenie pastwiska gminnego w Jasionce (powiat Rzeszów)	1.667	—	1.667	—
		l) na osuszenie gruntów w gminach Wisłoboki, Podliski małe i Zapytów (powiat Lwów)	4.600	—	4.600	—
		m) na osuszenie gruntów w gminie Rogóźno (powiat Żydaczów) I. rata	7.167	—	7.167	—
		n) na zabudowanie potoku Tumierz	11.556	—	11.556	—
		o) na subwencyonowanie fabryk drenarskich	—	—	—	—
		p) do dyspozycyi Wydziału krajowego	20.000	—	20.000	—
		Suma pozycyi 260	153.125	—	153.125	—
261		Na popieranie doświadczeń z kulturą torfowisk:				
		1. w Jaworznie	700	—	700	—
		2. „ Starem Siole (Suchowoli)	500	—	500	—
		3. „ Korzenicy (powiat Jarosław)	500	—	500	—
		4. „ Rzęśnie polskiej	500	—	500	—
		Do przeniesienia	2.200	—	2.200	—
			1,275.578	53	2,275.579	—

Fundusz krajowy.

Wydatki.

Liczba		Poszczególnienie	Wydatki w roku 1903.		Kwota budżetem uchwalona (względnie kredyty dodatkow.)	W porównaniu z kwotą preliminowaną okazyją się wydatki mniejsze — większe		
ru- bryki	po- zycy		K.	g.			K.	K.
budżetu								
IX.	261	Z przeniesienia	1,275.578	53	1,275.579	—		
			2.200	—	2.200	—		
		5. w Grzędzie	500	—	500	—		
		6. „ Ostrowczyku polnym.	400	—	400	—		
		7. „ Przegnojowie	500	—	500	—		
		8. „ Derewni	500	—	500	—		
		9. „ Byszcwie	500	—	500	—		
		10. „ Chwatowie	500	—	500	—		
		11. „ Stojanowie	500	—	500	—		
		12. „ Tetewczycach	500	—	500	—		
		13. „ Woli baryłowej	100	—	100	—		
		14. „ w Wysocku (powiat Brody)	500	—	500	—		
		15. „ perymetrze bagien Stojanowskich (na gruntach włościańskich)	1.000	—	1.000	—		
		16. „ perymetrze bagien Oleskich (na gruntach włościańskich)	1.000	—	1.000	—		
			Suma pozycyi 261	8.700	—	8.700	—	
		262	Na powiększenie funduszu pożyczkowego dla spółek wodnych, II. rata (z dziesięciolecia w myśl uchwały Sejmu z dnia 18. października 1903)		100.000	—	100.000	—
				Suma działu B { zwyczajne	1,284.278	53	1,284.279	—
{ nadzwyczajne	100.000			—	100.000	—		
Suma działu A	289.872			74	270.352	+19.520		
Suma rubryki IX.	1,674.151			27	1,654.631	+19.520		

Uzasadnienie różnic.

Do poz. 245 a—o). Wydatek w ogóle *mniejszy* o 8.548 K — przeważnie z powodu interkalaryów, niemniej z powodu większego zwrotu z funduszków regulacyjnych plac inżynierów prowadzących budowy.

- „ „ 246. Wydatek *mniejszy* o 458 K — g)
- „ „ 249. Wydatek *mniejszy* o 90 „ — „ } wedle istotnej potrzeby.
- „ „ 250. Wydatek *większy* o 2.764 „ — „ z powodu wypłat w ciągu roku nowych pensyj w zastosowaniu odnośnych przepisów statutu emerytalnego, a w szczególności z powodu spensjonowania inżyniera Seweryna Nowakowskiego (LW. 20.352/903) i przyznania pensji Maryi Chrzęszczewskiej, wdowie po starszym inżynierze (LW. 53.967/903).
- „ „ 251. Wydatek *większy* o 1.176 K — g)
- „ „ 252. Wydatek *większy* o 191 „ — „ } wedle istotnej potrzeby.
- „ „ 254 a). Wydatek *większy* o 21 911 „ — „ spowodowany znacznymi kosztami zdjęć do projektu obwałowania Wisły powyżej Krakowa do ujścia Przemszy. (Wydatek w tej pozycji zostanie w swoim czasie zwrócony funduszowi krajowemu po wejściu w życie ustaw krajowych, zapewniających zrealizowanie tych przedsięwzięć).
- „ „ 254 b). Wydatek *większy* o 3.092 K, z powodu liczniejszych zgłoszeń o zdjęcia dla melioracji prywatnych.
- „ „ 255. Wydatek *mniejszy* o 518 K, wedle istotnej potrzeby.

Fundusz krajowy.

Wydatki.

Do poz. 257 a—i). Z zasiłków na lokalne regulacje rzek niespławnych, wynoszących wedle budżetu za rok 1903 sumę		137.185 K — g
oraz pozostałych z roku 1902 kredytów w sumie		317.857 " 41 "
i zwrotów		12.490 " 19 "
razem ze sumy		467.532 K 60 g
wyplacono gotówką		207.290 " 58 "
resztę zaś w sumie		260.242 K 02 g
przeniesiono na rachunek roku 1904, po myśli uchwały Wysokiego Sejmu z dnia 24. października 1903, dotyczącej płynności odnośnych kredytów.		
" " 258 k). Datek krajowy na regulację potoków Sołotwy i Rokitny pozostały z końcem roku 1902 w sumie		28.914 K 61 g
nie został użyty w roku 1903, ponieważ regulację jeszcze nie rozpoczęto, przeto przenosi się go do rachunku roku 1904.		
" " 260 a—p). Z zasiłków przeznaczonych na popieranie mniejszych robót melioracyjnych wynoszących wedle budżetu za rok 1903 sumę		153.125 K — g
oraz kredytów pozostałych na tenże cel z roku 1902 w sumie		242.924 " 66 "
zasiłków państwowych w sumie		80.663 " 82 "
" z funduszu drogowego i zapomogowego w sumie		49.613 " 33 "
i zwrotów w sumie		12.134 " 42 "
razem ze sumy		538.461 K 23 g
wyplacono gotówką		239.628 " 07 "
resztę zaś w sumie		298.833 K 16 g
przeniesiono na rachunek roku 1904		
" " 261. Z zasiłków na popieranie doświadczeń z kulturą torfowisk wynoszących wedle budżetu za rok 1903 sumę		8.700 K — g
tudzież kredytów pozostałych na ten cel z roku 1902 w sumie		16.494 " 83 "
i zasiłków państwowych		2.600 " — "
razem ze sumy		27.794 K 83 g
wyplacono w roku 1903 gotówką		9.182 " 18 "
resztę zaś w sumie		18.612 K 65 g
przeniesiono na rachunek roku 1904.		

Liczba	Poszczególnienie	Wydatki w roku 1903.		Kwota budżetem uchwalona (względnie kredyty dodatkow.)		W porównaniu z kwotą preliminowaną okazują się wydatki mniejsze — większe
		K.	g.	K.	K.	
X.	Rolnictwo.					
	I. Krajowa komisya dla spraw rolniczych, pensye i emerytury urzędników fachowych.					
263	Krajowa Komisya dla spraw rolniczych, komisye naukowe i konferencye nauczycieli niższych szkół rolniczych (do dyspozycyi Wydziału krajowego)	2.930	56	6.000	3.070	
264	Urzędnicy fachowi dla spraw rolniczych:					
	a) radca: płaca 6.400 K — g					
	dodatek aktywalny 960 " — "					
	dodatek pięcioletni (z rocznych 800 K) od 1. maja 1903 533 " 32 "					
	b) adjunkt konceptowy: płaca 2.800 " — "					
	dodatek aktywalny 600 " — "	11.293	32	11.293	—	
	Do przeniesienia	14.223	88	17.293	3.070	

Fundusz krajowy.

Wydatki.

Liczba		Poszczególnienie	Wydatki w roku 1903.		Kwota budżetem uchwalona (względnie kredyty dodatkow.)		W porównaniu z kwotą preliminarzną wana okazują się wydatki mniejsze — większe
ru- bryki	po- zycyi		K.	g.	K.	K.	
budżetu							
X.		Z przeniesienia . . .	14.223	88	17.293	3.070	
265		Strusiewiczowa Melania, wdowa po referencie spraw rolniczych, pensya wdowa rocznie . . . 1.200 K — g dodatek do pensyi wdowiej 400 „ — „	1.600	—	1.600	—	
		II. Krajowe zakłady naukowe rolnicze, stypendya i zasiłki na naukę rolnictwa.					
266		Szkoła gospodarstwa lasowego we Lwowie: zwyczajne 45.075 61 nadzwyczajne 5.330 83	45.075	61	49.662	4.586	
267		Stacya doświadczalna botaniczno-rolnicza we Lwowie: zwyczajne 17.448 53 nadzwyczajne 150 —	17.448	53	17.316	133	
268		Akademia rolnicza w Dublinach: zwyczajne 191.114 89 nadzwyczajne 17 610 —	191.114	89	188.322	2.793	
269		Szkoła niższa rolnicza „ zwyczajne 33.179 42 nadzwyczajne 100 —	33.179	42	31.436	1.743	
270		Szkoła gorzelnicza „ zwyczajne 9.856 69 nadzwyczajne 600 —	9.856	69	9.870	13	
271		Gorzelnia krajowa „ zwyczajne 10.872 58 nadzwyczajne 4.000 —	10.872	58	12.160	1.287	
272		Folwark w Dublinach: zwyczajne 54.823 86 nadzwyczajne 4.317 —	54.823	86	40.352	14.472	
273		Stacya doświadczalna chemiczno-rolnicza w Dublinach: zwyczajne 23.884 25 nadzwyczajne 1.990 —	23.884	25	24.664	780	
274		Szkoła średnia rolnicza w Czernichowie: zwyczajne 131.591 98 nadzwyczajne 18.170 —	131.591	98	140.250	8.658	
275		Folwark w Czernichowie: zwyczajne 14.558 55 nadzwyczajne 3.633 —	14.558	55	14.638	80	
276		Krajowa niższa szkoła rolnicza w Horodence: zwyczajne 28 627 63 nadzwyczajne 1.700 —	28 627	63	28.040	588	
277		Krajowa niższa szkoła rolnicza w Jagielnicy: zwyczajne 33 096 81 nadzwyczajne 500 —	33 096	81	33.400	303	
278		Krajowa niższa szkoła rolnicza w Kobiernicach: zwyczajne 41.162 26 nadzwyczajne 687 58	41.162	26	35.219	5.943	
279		Krajowa niższa szkoła rolnicza w Bereźnicy: zwyczajne 45.255 56 nadzwyczajne 2.850 —	45.255	56	36.340	8.916	
279a)		Krajowa niższa szkoła rolnicza w Bereźnicy, dalsze koszta założenia — —	—	—	—	—	
280		Krajowa niższa szkoła rolnicza w Suchodole pod Krosnem: zwyczajne 42.603 29 nadzwyczajne 5 212 —	42.603	29	37.804	4.799	
		Do przeniesienia { zwyczajne 738.975 79 nadzwyczajne 66.850 41	738.975	79	718.366	20.610	
			66.850	41	67.642	791	

Fundusz krajowy.

Wydatki.

Liczba		Poszczególności	Wydatki		Kwota budżetem uchwalona (względnie kredyty dodatkow.)	W porównaniu z kwotą preliminaryną okazują się wydatki — większe — mniejsze	
ru- bryki	po- zycy		w roku 1903.				
budżetu			K.	g.	K.	K.	
X.		Z przeniesienia {	zwyczajne	738.975	79	718.366	20.610
			nadzwyczajne	66.850	41	67.642	791
280a)		Krajowa niższa szkoła rolnicza w Suchodole, dalsze koszty założenia	—	—	—	—	—
281		Szkoły zimowe rolnicze:					
		a) w Niewiarowie	2.417	77	2.122	296	
		b) w Wojsławiu	1.074	60	1.910	835	
282		Na utrzymanie 4 nauczycieli wędrownych rolnictwa dla włościan	16.000	—	16.000	—	
283		Na środki demonstracyjne przy nauce wędrownej rolnictwa	1.538	74	1.600	61	
284		Krajowa szkoła ogrodnicza w Tarnowie:					
		zwyczajne	24.010	05	26 703	2.693	
		nadzwyczajne	35.200	—	35.200	—	
285		Zakład sadowniczy w Zaleszczykach:					
		zwyczajne	16.052	89	15.970	83	
		nadzwyczajne	2.003	11	2.000	3	
286		Akademia weterynaryi we Lwowie:					
		a) subwencya c. k. Rządowi . 4.000 K — g					
		b) asekuracya budynku 83 " 74 "					
		c) 4 stypendya dla uczniów kucia koni 599 " 97 "					
		d) za doprowadzenie wodociągu do budynku 989 " 89 "	5.673	60	4.682	991	
287		Krajowy nauczyciel weterynaryi:					
		placa 3.000 K — g					
		dodatek aktywalny 600 " — "					
		ryczałt na koszta podróży . 1.000 " — "					
		1 dodatek pięcioletni 400 K i 2-gi od 9. grudnia 903 r. 22 K 416 " 66 "	5.016	66	5.022	5	
288		Na stypendya dla uczniów Akademii weterynaryi we Lwowie	1.500	—	1.500	—	
289		Stypendya dla kandydatów kształcących się na nauczycieli szkół średnich i niższych rolniczych	9.964	34	10.000	36	
290		Stypendya dla uczniów kraj. szkoły gospodarstwa lasowego we Lwowie	3.342	—	5.000	1.658	
291		Stypendya dla uczniów i abiturjentów kraj. szkoły gospodarstwa lasowego we Lwowie wysyłanych na praktykę	797	—	2.400	1.603	
292		Na wydawnictwo podręczników dla uczniów niższych szkół rolniczych	2.000	—	2.000	—	
293		Na podróże naukowe nauczycieli szkół rolniczych	2.000	—	2.000	—	
294		Na remuneracye i zapomogi dla nauczycieli szkół rolniczych	1.600	—	1.600	—	
		Do przeniesienia {	zwyczajne	831.963	44	816.875	15.089
			nadzwyczajne	104.053	52	104 842	788

Fundusz krajowy.

Wydatki.

Liczba		Poszczególnienie	Wydatki w roku 1903.		Kwota budżetem uchwalona (względnie kredyty dodatkow.)	W porównaniu z kwotą prelimitowaną okazują się wydatki
ru- bryki	po- zycy		K.	g.	K.	K.
budżetu						niższe — większe
X.		Z przeniesienia { zwyczajne . nadzwyczajne .	831.963 104 053	44 52	816.875 104.842	15.089 788
295		Zaliczki na płace dla nauczycieli szkół rolniczych	5.053	25	6.000	947
295a)		Na szkołę gospodyń wiejskich, w Albigowy, subwencya	1.000	—	1.000	—
		III. Wydatki na ogólne cele rolnictwa.				
296		Na rozmaite zasiłki mające na celu podniesienie rolnictwa i przemysłu rolniczego, tudzież wiedzy rolniczej, do dyspozycji Wydziału kraj.	11.069	44	8.000	3.069
297		Towarzystwu gospodarskiemu galic. we Lwowie	12.000	—	12.000	—
298		Towarzystwu rolniczemu w Krakowie	12.000	—	12.000	—
299		Towarzystwu rolniczemu w Krakowie, na utrzymanie biura rachunkowego dla rolników (LW. 91.141/02)	1.000	—	1.000	—
299a)		Towarzystwu gospodarskiemu gal. we Lwowie, na utrzymanie biura handlowego	1.000	—	1.000	—
300		Dla Kółek rolniczych:				
		a) na koszta zakładania i lustracje tychże	14.000	—	14.000	—
		b) na utrzymanie lustratorów handlowych sklepików wiejskich	8.000	—	8.000	—
		c) na utrzymanie praktycznych kursów handlowych dla sklepikarzy Kółek rolniczych	4.000	—	4.000	—
		d) na ogólne cele rozwoju rolniczej i handlowej działalności Kółek rolniczych pod kierunkiem i kontrolą Zarządu	9.000	—	9.000	—
301		Na wydawnictwa czasopism:				
		a) Towarz. rolniczemu w Krakowie, na wydawnictwo „Tygodnika rolniczego“	1.000	—	1.000	—
		b) Na wydawnictwo „Rolnika“	2.000	—	2.000	—
		c) Na wydawnictwo „Przewodnika Kółek rolniczych“	1.000	—	1.000	—
		d) Galicyjskiemu Towarzystwu leśnemu na wydawnictwo czasop. „Sylwan“	400	—	400	—
		e) Na wydawnictwo innych czasopism, ryczałt do dyspozycji Wydziału krajowego	3.000	—	3.000	—
302		Na utrzymanie krajowego składu publicznego w Krakowie	37.705	04	34.598	3.107
303		Na zalesienie wydm piaszczystych, 8-ma rata z 10-lecia od r. 1896 (w myśl uchwały Wysokiego Sejmu z dnia 23. stycznia 1896)	5.000	—	5.000	—
304		Na koszta komisij komasacyjnych	4.000	—	4.000	—
		Do przeniesienia { zwyczajne . nadzwyczajne .	963.191 105.053	17 52	942.873 105.842	20.318 788

Fundusz krajowy.

Wydatki.

Liczba		Poszczególnienie	Wydatki w roku 1903.		Kwota budżetem uchwalona (względnie kredyty dodatkow.)	W porównaniu z kwotą preliminarną okazują się wydatki mniejsze — większe
ru- bryki	po- zycy		K.	g.		
budżetu						
X.		Z przeniesienia { <i>zwyczajne</i> 963.191 17 <i>nadzwyczajne</i> 105.053 52			942.873 105.842	20.318 788
		IV. Wydatki na poszczególne cele rolnictwa.				
		<i>A) Na podniesienie hodowli i gospodarstwa nabiałowego</i>				
305		Na podniesienie hodowli bydła, w myśl uchwały Wys. Sejmu z 11. lipca 1902:				
	a)	druga i trzecia półroczna rata z 10 lecia od 1. lipca 1902 począwszy	75.000	—	75.000	—
	b)	na koszta komisij licencyjonujących po myśli §. 4. ust. z d. 20. lipca 1902 (z uwzględnieniem subwencji rządowej w rubr. VII. dochodów)	19.343	16	19.000	343
306		Na utrzymanie instruktora hodowli bydła w Towarzystwie gospodarczem lwowskiem płaca 3.000 K ryczałt na koszta podróży 1.000 .	4.000	—	4.000	—
307		Na utrzymanie instruktora hodowli bydła w Towarzystwie rolniczem krakowskiem (pod warunkiem, ażeby mianowanie instruktora zawisłem było od zatwierdzenia Wydziału krajowego)	4.000	—	4.000	—
308		Na częściowe pokrycie kosztów utrzymania weterynarza przy galic. Towarzystwie gospodarczem we Lwowie i Towarzystwie rolniczem w Krakowie po 1.200 K	4.800	—	2.400	2.400
309		Na koszta komisyjne przy szczepieniu tuberkulina	2.900	—	2.000	900
310		Towarzystwu hodowców czerwonego bydła (<i>jednorazowo</i>)	4.000	—	4.000	—
311		Na subwencyonowanie ogierów prywatnych, w celu podniesienia chowu koni włościańskich i roboczych gospodarskich, do dyspozycyi c. k. Towarzystw gospodarskich w porozumieniu z komitetem doradczym przy c. k. Namiestnictwie (I. rata z nowego sześćciolecia od r. 1903)	9.999	97	10.000	—
312		Na podniesienie chowu świń, obydwom Towarzystwom gospodarczym po 4.000 K, II. rata z nowego czterolecia od r. 1902	8.000	—	8.000	—
313		Na podniesienie chowu świń w okolicach dotkniętych klęską pomoru trzody — obydwu Towarzystwom gospodarczym, I. rata z trzechlecia (LW. 76.777/1902)	12 000	—	12.000	—
		Do przeniesienia { <i>zwyczajne</i> 1,087.234 30 <i>nadzwyczajne</i> 125.053 52			1,063.273 125.842	23.961 788

Fundusz krajowy.

Wydatki.

Liczba	Poszczególności	Wydatki w roku 1903.		Kwota budżetem uchwalona (względnie kredyty dodatkow.)	W porównaniu z kwotą preliminowaną okazują się wydatki mniejsze — większe	
		K.	g.			K.
ru- bryki	po- zycyi					
budżetu						
X.	Z przeniesienia {	zwyczajne	1,087.234	30	1,063.273	23.961
		nadzwyczajne	125.053	52	125.842	788
314	Na podniesienie gospodarstwa nabiałowego w Galicyi:					
	a) na założenie krajowej szkoły mleczarskiej w Staromieście pod Rzeszowem, I. rata z pięciolecia (LW. 87.598/1902)		21.000	—	6.000	15.000
	b) na utrzymanie tej szkoły od 1. maja 1903 (LW. 89.601)		7.456	06	7.934	478
			100	—	100	—
	c) krajowy instruktor mleczarstwa — płaca z ryczałtem na kosztą podróży		4.500	—	4.500	—
	d) instruktor-adjunkt, płaca z ryczałtem na kosztą podróży		634	26	2.900	2.266
	e) pomocnik instruktora mleczarstwa (LW. 3.126/902)		2.114	99	1.440	675
	f) stypendya dla serkarzy		2.000	—	2.000	—
	g) kosztą podróży pomocnika instruktora mleczarstwa w celach lustracyi mleczarń i Spółek mleczarskich		2.397	37	—	2.398
315	Towarzystwo chowu drobiu we Lwowie		400	—	400	—
316	" " " w Jarosławiu		400	—	400	—
317	Zakład produkcyi narybku w Oparach — V. (ostatnia rata subwencyi zwyczajne i wydatek nadzwyczajny		1.200	—	1.200	—
			1.250	—	1.250	—
318	Towarzystwo rybackie w Krakowie		800	—	800	—
	<i>B) Na podniesienie innych gałęzi gospodarstwa wiejskiego.</i>					
319	Towarzystwo dla podniesienia uprawy tytoniu. I. rata z trzechlecia (w myśl uchw. Sejmu z d. 1. lipca 1902). 6.000 K i subwencya rządowa (jak rubr. VII. doch.) 3.000 „		9.000	—	8.000	1.000
320	Na popieranie celów zjednoczonego Towarzystwa dla ogrodnictwa i pszczelnictwa we Lwowie		1.300	—	1.300	—
321	Towarzystwo ogrodnicze w Krakowie (subw. zwyczajna)		1.300	—	1.300	—
322	Towarzystwo ogrodnicze w Krakowie, na zakupno gruntu — III. rata z sześciolecia od r. 1901 (w myśl uchwały sejmowej z 24. czerwca 1901)		6.000	—	6.000	—
323	Subwencye na cele sadownictwa:					
	a) na kursa sadownicze w Kołomyi		600	—	600	—
	b) na utrzymanie szkółki drzew owocowych w Olesku		1.000	—	1.000	—
	c) na utrzymanie szkółki drzew owocowych w Łańcucie		400	—	400	—
	Do przeniesienia {	zwyczajne	1,122.736	98	1,097.447	25.290
		nadzwyczajne	153.403	52	139.192	14.212

Fundusz krajowy.

Wydatki.

Liczba		Poszczególnienie	Wydatki w roku 1903.		Kwota budżetem uchwalona (względnie kredyty dodatkow.)	W porównaniu z kwotą preliminowaną okazyują się wydatki mniejsze — większe
ru- bryki	po- zycy		K.	g.		
budżetu						
X.	323	Z przeniesienia { zwyczajne nadzwyczajne .	1,122 736 153.403	98 52	1,097.447 139.192	25.290 14.212
		d) Wydziałowi powiatowemu w Limanowej, na utrzymanie instruktora sadownictwa	1.000	—	1.000	—
		e) na utrzymanie szkółki drzew owocowych w Dźurowie	600	—	600	—
	324	Zasiłek dla zakładu sadowniczego pp. Niemczewskich w Okopach (I. rata z trzechlecia)	1.000	—	1.000	—
		V. Na organizacje spółek kredytowych wśród ludności rolniczej.				
	325	Na utworzenie funduszu pożyczkowego dla spółek oszczędności i pożyczek do wysokości 2,000 000 K, V. rata z pięćdziesięciolecia od roku 1899 (w myśl uchwały sejmowej z dnia 16. września 1899)	40.000	—	40 000	—
	326	Na koszta zakładania spółek oszczędności i pożyczek, utrzymania biura patronatu i kursa praktyczne dla funkcyonaryuszy spółek:				
		a) utrzymanie biura 20 368 K 72 g				
		b) na podróże lustracyjne i kursa praktyczne 13.042 „ 47 „				
		c) wydawnictwa				
		d) zasiłki dla nowych spółek oszczędności i pożyczek 41.121 „ 77 „				
			74.532	96	68.091	6.442
		VI. Na zapobieganie rolniczemu kłęskom elementarnym i na łagodzenie ich skutków.				
	327	Na koszta strzeżenia granic kraju w czasie wybuchu zarazy na bydło	—	—	—	—
	328	Na subwencyonowanie tępienia myszy polnych i na dalsze doświadczenia	—	—	—	—
	329	Na potrzeby ludności dotkniętej kłęskami elementarnymi w r. 1899, IV. rata z sześciolecia na opłatę odsetek od pożyczek zaciągniętych przez Wydziały powiatowe (w myśl uchw. sej. z d. 30. grudnia 1899)	8 005	67	8 006	1
	330	Na potrzeby ludności dotkniętej kłęskami elementarnymi w r. 1900 (w myśl uchw. sej. z d. 21. grudnia 1900 r.) przez 6 lat, od roku 1901 począwszy	4.192	19	5.198	1.006
	330a)	Na potrzeby ludności dotkniętej kłęskami powodzi i gradobicia w r. 1903	100.000	—	100.000	—
		Razem { zwyczajne 1,238.869	94	1,207 138	+ 31.732	
		{ nadzwyczajne 266.601	38	253.396	+ 13.205	
		Suma rubryki X.	1.505.471	32	1,460 534	+ 44.937

Uzasadnienie różnic.

Do poz. 263. Z reszty kredytu na krajową Komisję rolniczą przeniesionego do tej pozycji z roku 1902 w kwocie 1.556 K 81 g
 tudzież z kredytu uchwalonego na ten cel w r. 1903 w kwocie 6.000 " — "
 razem więc z sumy 7.556 K 81 g
 wydano w ciągu r. 1903 4.487 " 37 "
 reszta zaś w kwocie 3.069 K 44 g

służy na podstawie dozwolonego przez Wys. Sejm *virement* na pokrycie przekroczenia w tej samej wysokości w poz. 296. (LW. 46 981/1904).

- " " 266—280., 284. i 285. Uzasadnienie różnic uwidocznione w specjalnych zamknięciach rachunków, poszczególnych szkół i zakładów.
- " " 279 a). Przeniesioną z r. 1902 resztę kredytu na dalsze koszty założenia niższej szkoły rolniczej w Bereźnicy w kwocie 518 K 77 g wydano w r. 1903 funduszowi szkoły na dalsze wydatki.
- " " 280 a). Przeniesioną z r. 1902 resztę kredytu na dalsze koszty założenia niższej szkoły rolniczej w Suchodole pod Krosnem w kwocie 513 K 97 g przeniesiono do dalszej dyspozycji na ten sam cel do rubr. X. z r. 1904.
- " " 281 a). Wedle przedłożonych rachunków, wydatki zimowej szkoły rolniczej w Niewiarowie w r. 1903, przedstawiają się jak następuje:

I. Płace nauczycieli.

1. Kierownik, zarazem nauczyciel wędrowny (płatny z rubr. X. poz. 282)	— K — g
2. Wynagrodzenie katechety	100 " — "
3. " nauczyciela do nauk elementarnych	300 " — "

II. Koszta administracyjne.

4. Koszta dzierżawy ogrodu i sadu koło szkoły	200 " — "
5. Zarząd: a) koszta kancelaryjne	81 " 42 "
b) stróż	360 " — "
6. Opał i oświetlenie	376 " 76 "
7. Utrzymanie budynków (asekuracja budynków, kominiarz, etc.)	315 " 14 "

III. Potrzeby naukowe.

8. Przybory do nauki	54 " 12 "
9. Środki naukowe: a) książki	10 " — "
b) przedmioty demonstracyjne	10 " 89 "
c) sad szkolny i ogród	43 " 30 "
10. Próby demonstracyjne w okolicy z uprawą i nawożeniem	240 " — "
11. Zakładanie i ulepszanie gnojarni włościańskich	— " — "

IV. Rozmaite nieprzewidziane

29 " 14 "

Razem 2.120 K 77 g

Oprócz tego wydano z tej pozycji na rachunek niepreliminowanej subwencji rządowej (patrz rubr. VII. poz. 64 d). doch.) na zakupno siewnika dla szkoły 297 " — "

Suma wydatków w roku 1903 2.417 K 77 g

- " " 281 b). Wedle przedłożonych rachunków, wydatki zimowej szkoły rolniczej w Wojślawiu przedstawiają się w r. 1903, jak następuje:

I. Płace nauczycieli.

1. Kierownik, zarazem nauczyciel wędrowny (płatny z rubr. X. poz. 282.)	— K — g
2. Wynagrodzenie katechety	— " — "
3. " nauczyciela do nauk elementarnych	— " — "

Fundusz krajowy.

Wydatki.

II. Koszta administracyjne.

4. Zarząd: a) koszta kancelaryjne	20 K — g
b) stróż	310 " — "
5. Opał i oświetlenie	237 " 60 "
6. Utrzymanie budynków (asekuracya, kominiarz, etc.)	164 " — "

III. Potrzeby naukowe.

7. Przybory do nauki	10 " — "
8. Środki naukowe: a) książki	36 " — "
b) przedmioty demonstracyjne	— " — "
c) sad szkolny	— " — "
9. Próby demonstracyjne w okolicy z nasieniem i nawoz. sztucz.	— " — "
10. Na urządzanie i ulepszenie gnojarni włościańskich	— " — "

IV. Rozmaite nieprzewidziane

Razem	777 K 60 g
Oprócz tego wydano z tej pozycyi na rachunek niepreliminowanej subwencyi rządowej (Patrz rubr. VII. poz. 64 d). doch.) na zakupno siewnika dla szkoły	297 K — g
Suma wydatków w roku 1903	1.074 K 60 g

Do poz. 286. Wydano więcej o 991 K na koszta doprowadzenia wodociągu do budynku Akademii weterynaryi.

" " 287. Wydatek mniejszy o drobną różnicę 5 K.

" " 288. Przeniesiony do tej pozycyi niezaużyty kredyt z r. 1902 w kw. 1.500 K
wydano w całości w roku 1903 zaś takiż sam kredyt w kwocie 1.500 K
uchwalony na r. 1903 przeniesiono do dalszej dyspozycyi do rubr X. poz. 279.
roku 1904. (LW. 121.508/1903).

" " 289—291. Wydatki mniejsze w miarę rozdanych stypendyów.

" " 292. Z przeniesionej z r. 1902 reszty kredytu na wydawnictwo podręczników dla uczniów niższych szkół rolniczych w kwocie 13.309 K 35 g
tudzież z kredytu uchwalonego na ten cel na r. 1903 w kwocie 2.000 " — "
razem z sumy 15.309 K 35 g
zużyto na podstawie dozwolonego virement kwotę 922 " 36 "
na częściowe pokrycie przekroczenia w poz. 296, resztę zaś w kw. 14 386 K 99 g
przeniesiono do dalszej dyspozycyi do rubr. X. 283. z r. 1904. (LW. 46.971/904).

Do poz. 293. Z przeniesionej z r. 1902 reszty kredytu na podróże naukowe nauczycieli szkół rolniczych w kwocie 700 K — g
tudzież z kredytu uchwalonego na ten cel na r. 1903 2.000 " — "
razem z sumy 2.700 K — g
wydano w ciągu r. 1903 kwotę 2.000 " — "
resztę zaś 700 K — g
przeniesiono do dalszej dyspozycyi do rubr. X. poz. 284. z r. 1904. (LW. 46.971/04).

" " 295. Z reszty kredytu przeniesionego z r. 1902 w kwocie 403 K — g
i z kredytu uchwalonego na r. 1903 w kwocie 6.000 " — "
razem z sumy 6.403 K — g
wydano w ciągu r. 1903 na zaliczki na płace dla nauczycieli kw. 5.456 " 25 "
zaoszczędzono więc w r. 1903 946 K 75 g

" " 295 a). Kredyt uchwalony na r. 1903 w kwocie 1.000 K
przeniesiono do dalszej dyspozycyi do rubr. X. poz. 286 a). z r. 1904 (LW. 46.971/04).

" " 296. Wydatki w tej pozycyi, na zasiłki na cele rolnicze, wynosiły
w r. 1903 kwotę 11.991 K 80 g
W porównaniu z kredytem na ten cel uchwalonym w r. 1903 8.000 " — "
okazuje się przekroczenie 3.991 K 80 g

Fundusz krajowy.

Wydatki.

która na podstawie dozwolonego przez Wys. Sejm *virement* pokryto z rubr. X. poz. 292. w kwocie 922 K 36 g
i zaoszczędzeniem w rubr. X. poz. 263. w kwocie 3.069 " 44 "
razem j. w. 3.991 K 80 g

(LW. 46.971/1904).

Do poz. 301 e). Z ryczałtu uchwalonego w tej pozycji na r. 1903 dla wydawnictw czasopism rolniczych 3.000 K -- g
wydano w r. 1903 2.900 " -- "

zaś resztę 100 K -- g

przeniesiono na wydawnictwo „Gazety mleczarskiej“ do rubr. X. poz. 293 e). z r. 1904. (LW. 46.971/1904).

" " 302. Uzasadnienie różnic w specjalnem zamknięciu rach. składu publicznego.
" " 303. Z reszty kredytu na zalesienie wydm piaszczystych przeniesionego z r. 1902 500 K -- g

tudzież z kredytu uchwalonego na ten cel na r. 1903 5.000 " -- "

razem z sumy 5.500 K -- g

wydano w ciągu roku 1903 5.000 " -- "

resztę zaś 500 K -- g

jako zaoszczędzenie wykazano w rubr. VII. poz. 64 h). doch. (LW. 46.971/1904).

" " 304. Z kredytu uchwalonego w r. 1903 na kosztą komisij komasacyjnych. 4.000 K -- g
wydano w ciągu r. 1903 kwotę 118 " 86 "

resztę zaś w kwocie 3.881 K 14 g

przeniesiono do dalszej dyspozycji do rubr. X. poz. 296. z r. 1904 (LW. 46.971/04).

" " 305 b). Wydatek większy w miarę odbytych w r. 1903 komisij licencyonujących.

" " 308. Na kosztą utrzymania weterynarzy przy galicyjskiem i krakowskiem Towarzystwie rolniczem było w r. 1903 do dyspozycji:

przeniesiony na ten cel niezutyty kredyt z r. 1902 1.200 K -- g

kredyt uchwalony na r. 1903 2.400 " -- "

tudzież niepreliminowana subwencya rządowa, przeznaczona na kosztą szczepień ochronnych tuberkuliną (patrz rubr. VII. poz. 64 f). doch.) kwota 2.400 " -- "

razem więc suma 6.000 K -- g

Wydatki na ten cel w r. 1903 wynosiły 4.800 " -- "

resztę zaś 1.200 K -- g

przeniesiono do dalszej dyspozycji do rubr. X. poz. 300 z r. 1904 (LW. 46.971/04).

" " 309. Na kosztą komisyjne z powodu szczepień tuberkuliną — użyto oprócz kredytu uchwalonego na r. 1903 2.000 K -- g

także z niepreliminowanej subwencji rządowej, na ten sam cel przeznaczonej (patrz r. VII. poz. 64 f). doch.) kwotę 900 " -- "

razem 2.900 K -- g

a mianowicie z sumy tej wydano w r. 1903 kwotę 1.442 " 87 "

resztę zaś w kwocie 1.457 K 13 g

przeniesiono do dalszej dyspozycji do rubr. X. poz. 301. z r. 1904 (LW. 46.971/04).

" " 314 a). Na dalsze kosztą założenia kraj. szkoły mleczarskiej w Staromieściu pod Rzeszowem, oprócz nadzwyczajnego kredydytu, uchwalonego w tej pozycji na rok 1903 6.000 K -- g

zużyto dochód uzyskany z II-giej połowy pożyczki na ten cel zaciągniętej (patrz. rubr. VII. poz. 64 c) doch.) z funduszu pożyczkowego dla przemysłu rolniczego 15.000 " -- "

razem było do dyspozycji 21.000 K -- g

które w całości wydano.

Wydatki na ten cel w r. 1903 wynosiły ogólną kwotę 55.200 K 08 g

z czego część j. w. 21.000 " -- "

zarachowano w rubr. X. poz. 314 a). z r. 1903, resztę zaś 34.200 K 08 g

Fundusz krajowy.

Wydatki.

przeniesiono na rubr. X. poz. 306 a). z r. 1904. (LW. 50 156/904). Wniosek o pokryciu tego wydatku, przedstawia Wydział krajowy w sprawozdaniu o szkole mleczarskiej.

Do poz. 314 b). Wedle przedłożonych rachunków wydatki na utrzymanie *kraj. szkoły mleczarskiej w Staromieściu pod Rzeszowem* za czas od jej otwarcia, t. j. od 1. maja 1903 do końca roku 1903 przedstawiają się jak następuje:

I. Płace		2.389 K 98 g
II. Wydatki administracyjne: zwyczajne	1 958 K 30 g	
	nadzwyczajne	100 " — "
III. Utrzymanie uczniów		2.307 " 64 "
IV. Potrzeby naukowe		249 " 22 "
	razem	7.005 K 14 g

Nadto poniesiono z pozycji 314 b). koszta przesiedlenia do Rzeszowa Dra Ryłskiego i instruktora Goreckiego

Ogółem wydatki w r. 1903 wynoszą 7.556 K 06 g

(LW. 50.156/1904).

314 d). Wydatek mniejszy z powodu *intercalare*.

314 e). Wydatek większy znajdujący pokrycie w zaoszczędzeniu poz. 314 d).

314 f). Z reszty kredytu przeniesionego do tej pozycji z r. 1902 2.993 K 75 g
tudzież z kredytu uchwalonego na r. 1903 2.000 " — "

razem z sumy 4.993 K 75 g

wydano w ciągu roku 1903 *netto* 1.548 " 53 "

resztę zaś w kwocie 3.445 K 22 g

przeniesiono do dalszej dyspozycji do rubr. X. poz. 306 e). z r. 1904. (LW. 50 156/1904).

314 g). Wskutek powierzenia instruktorowi mleczarstwa kierownictwa szkoły mleczarskiej w Rzeszowie, lustracje mleczarni odbywać musieli pomocnicy (pp. Bajowski i Gorecki). Powstały stąd niepreliminowany wydatek znajduje częściowe pokrycie z zaoszczędzenia poz. 314 d).

319. Wydatek większy o 1.000 K znajduje pokrycie w nadzwyczajnej subwencji z c. k. Skarbu Państwa — patrz rubr. VII. poz. 62. doch. (LW. 117.008/1903).

323 a), c), e). Uchwalone w tych pozycjach kredyty na cele sadownictwa przeniesiono do dalszej dyspozycji do rachunku r. 1904. (LW. 46.971/1904) a mianowicie: do rubr. X. poz. 315 a) na kursa sadownicze w Kołomyi 600 K — g

" " " " " c) szkółkę drzew owocowych w Łańcucie 400 " — "

" " " " " e) " " " " w Dźurowie 600 " — "

326. Wydatek wogóle większy o 6.442 K znajduje pokrycie w większych z tego tytułu dochodach (patrz rubr. VII. poz. 64. a) doch.).

W szczególach przedstawiają się wydatki na koszta zakładania Spółek oszczędności i pożyczek, utrzymanie Biura Patronatu i kursa praktyczne dla funkcyjnaryszki Spółek, jak następuje:

I. Utrzymanie biura:

a) Płace: Kierownika biura (płaca 4.800 K, dod.

aktyw. 840 K, dod. osobisty 800 K) 6.440 K — g

Lustratora I. 2.750 " — "

" II. 2.400 " — "

" III. 2.400 " — "

Pisarza i praktykanta rachunkowego 1.000 " — "

Expedytora i magazyniera 876 " — "

Dyetaryuszuszy 534 " — "

Służącego 600 " — "

b) zapomogi i remuneracje 200 " — "

c) wydatki administrac. (sprzęty, portorya, etc.). 3.168 " 72 " 20.368 K 72 g

II. d) Podróże lustracyjne 9.216 K 71 g

e) Kursy praktyczne 3.825 " 76 " 13.042 " 47 "

III. Wydawnictwa i zasiłki dla nowych Spółek 41.121 " 77 "

Razem 74.532 K 96 g

Fundusz krajowy.

Wydatki.

Do poz. 328. Z kredytu na subwencyonowanie tępienia myszy polnych pozostałego z r. 1902 w kwocie 29.693 K 24 g
 wydano w ciągu roku 1903 kwotę 591 „ 45 „
 resztę zaś w kwocie 29.101 K 79 g
 przeniesiono do dalszej dyspozycji do rubr. X. 322. z r. 1904. (LW. 46 971/1904)

„ „ 330. Mniej o 1.006 K z powodu spłaty pożyczek przez Wydziały powiatowe po nad plan umorzenia.

Liczba	Poszczególnienie	Wydatki w roku 1903.		Kwota budżetem uchwalona (względnie kredyty dodatkw.)		W porównaniu z kwotą preliminowaną okazują się wydatki mniejsze — większe
		K.	g.	K.	K.	
XI.	G ó r n i e t w o .					
331	Remuneracya referenta spraw górniczych przy Wydziale krajowym	3.328	—	3.328	—	
332	Na badania kraju w celu zestawienia użytecznych kopalin i popularnego opisu ich występowania	3.028	42	5.000	1.972	
333	Subwencya na wycieczki międzynarodowego kongresu geologicznego po Galicyi i polskie publikacye prac tegoż kongresu, dotyczących Galicyi (<i>nadzwyczajne</i>)	624	50	1.000	375	
334	Utrzymanie krajowej szkoły górniczej i wiertniczej w Borysławiu (w myśl preliminara uchwalonego do LW. 73.685/1902): zwyczajne 18.212 47 <i>nadzwyczajne</i> 15.500 —			17.783 15.500	429 —	
335	Na stacyę doświadczalną produktów naftowych	2.500	—	3.400	900	
336	Na nagrody konkursowe za pracę z dziedziny technologii nafty i wosku ziemnego	—	—	800	800	
337	Na zbieranie i ogłaszanie dat statystycznych o produkcji i handlu nafty i wosku ziemnego	1.000	—	1.000	—	
338	Stypendya dla górników i uczniów praktycznych szkół wiertniczych i akademij górniczych	4.028	—	5.000	972	
339	Na potrzeby Muzeum górnictwa nafty i wosku ziemnego w c. k. szkole politechnicznej we Lwowie	300	—	300	—	
	Razem { zwyczajne 32.396 89 <i>nadzwyczajne</i> 16.124 50			36.611 16.500	+ 429 - 4.644 - 375	
	Suma rubryki XI.	48.521	39	53.111	+ 429 - 5.019	
					- 4.590	

Uzasadnienie różnic.

Do poz. 332 i 333. Wydano *mniej* w miarę potrzeby.

Do poz. 334. Wydatki w ogóle *większe* o 429 K głównie z powodu urządzenia kursu wakacyjnego. Szczegółowy rachunek wydatków szkoły górniczej i wiertniczej w Borysławiu w r. 1903 przedstawia się jak następuje:

A) Wydatki zwyczajne.

I. Płace nauczycieli.

1. Nauczyciel fachowy górnictwa	3.000 K	— g
2. „ „ wiertnictwa	3.079 „	92 „
3. „ pomocniczy, względnie asystent	1.783 „	32 „
4. „ religii	— „	— „
5. Wynagrodzenie za udzielanie nauki higieny, pierwszej pomocy w nieszczęśliwych wypadkach i nadzwyczajne wykłady	55 „	— „
6. Koszta wycieczek nauczycieli	190 „	— „

II. Koszta administracyjne.

7. Ryczałt administracyjny dla kierownika szkoły	800 „	— „
8. Koszta kancelaryjne (inseraty, druki, portorya i stemple)	207 „	14 „
9. Usługa szkoły	713 „	80 „

III. Utrzymanie szkoły.

10. Najem budynku szkolnego	1.599 „	86 „
11. Utrzymanie budynku, mycie podłóg, czyszczenie kominów, etc.	306 „	53 „
12. Sprzęty szkolne	41 „	64 „
13. Opał	259 „	04 „
14. Oświetlenie	103 „	85 „

IV. Potrzeby naukowe.

15. Książki i czasopisma	106 „	49 „
16. Przybory do nauki	226 „	16 „
17. Modele i przyrządy demonstracyjne dla kursu wiertniczego)	6 „	46 „
18. „ „ „ „ „ górniczego }		

V. Utrzymanie uczniów.

19. Czynsz za dom na internat	1.635 „	— „
20. Utrzymanie budynków i sprzętów	15 „	60 „
21. Nowe sprzęty	— „	— „
22. Stypendya uczniów	2.440 „	— „
23. Wycieczki „	415 „	60 „
24. Opał i oświetlenie internatu	494 „	60 „

VI Wydatki nieprzewidziane

25. a) Kurs wakacyjny	78 „	46 „
	654 „	— „

Suma wydatków zwyczajnych . 18.212 K 47 g

B) Wydatki nadzwyczajne.

26. VII. Zakupno części parceli przyległej do zakupionego już gruntu i na wystawienie budynku szkolnego (I. połowa z 31 000 K).	15.500 „	— „
Razem		
	33.712 K	47 g

Z kredytu nadzwyczajnego uchwalonego w roku 1903 na zakupno gruntu i kosztów budowy szkoły w kwocie 15.500 K

wydano w r. 1903 na wykonanie kopii planu dla szkoły 10 „

resztę zaś w kwocie 15.490 K

przeniesiono do dalszej dyspozycji do rachunku r. 1904 rubr. XI. poz. 328 (LW. 32.608/04).

Do poz. 335. Wydatek *mniejszy* wedle potrzeby.

Do poz. 336. W roku 1903 nie wypłacono żadnej nagrody.

Do poz. 338. Wydatek *mniejszy* w miarę rozdanych stypendyów.

Fundusz krajowy.

Wydatki.

Liczba ru- bryki	po- zycy	budżetu	Wydatki		Kwota budżetem uchwalona (względnie kredyty dodatkow.)	W porównaniu z kwotą prelimina- rzną okazującą się wydatki niższe — wyższe
			K.	g.		
Poszczególnienie						
XII. Przemysł i rękodzieła.						
<i>Sumaryczne zestawienie rubryki XII. wyd.</i>						
	I.	Szkoły przemysłowe uzupełniające	63.603	05	72.273	8.670
	II.	Szkoły fachowe przemysłowe i warsztaty instrukcyjne:				
		A) dla wyrobów z drzewa i łożyny				
		zwyczajne	65.032	57	62.841	2.192
		nadzwyczajne	13.192	36	13.200	8
		B) dla wyrobów garncarskich	18.494	22	16.608	1.886
		zwyczajne	3.200	—	3.000	200
		nadzwyczajne	—	—	—	—
		C) dla wyrobów ze skóry	9.002	82	10.248	1.246
		zwyczajne	500	—	500	—
		nadzwyczajne	—	—	—	—
		D) dla wyrobów tkackich	32.860	37	35.908	3.048
		zwyczajne	7.600	—	7.600	—
		nadzwyczajne	—	—	—	—
		E) dla wyrobów powroźniczych	600	—	600	—
		F) dla wyrobów koronkarskich i haftu	10.557	01	10.946	389
		G) dla wyrobów kapelusznich	—	—	—	—
		H) Subwencyonowane zakłady dla robót kobiecych	5.240	—	5.240	—
		I) C. k. Szkoły fachowo-przemysłowe sub- wencyonowane ze skarbu krajowego				
		zwyczajne	11.946	74	11.532	414
		nadzwyczajne	17 000	—	17.000	—
	III.	Wydatki ogólne na cele szkolnictwa prze- mysłowego:	82.247	30	94.240	11.993
		zwyczajne	8.700	—	8.700	—
		nadzwyczajne	—	—	—	—
	IV.	Wydatki Komisji krajowej dla spraw prze- mysłowych	14.252	84	10.560	3.692
	V.	Zasilki i pożyczki na cele przemysłowe	26.856	95	22.000	4.856
	VI.	Szkoły handlowe i zasilki na popieranie wykształcenia handlowego	50.070	—	50.000	70
		Razem	390.763	87	402.996	- 25.345
		zwyczajne	50.192	36	50 000	+ 13.113
		nadzwyczajne	—	—	—	— 8
		Suma rubryki XII. wyd.	440.956	23	452.996	+ 200
						- 25.353
						+ 13.313
						- 12.040
Poszczególnienie.						
I. Szkoły przemysłowe uzupełniające.						
340	W	Białej	1.829	22	1.830	1
341	"	Bochni	1.015	63	1.069	53
342	"	Brodach	550	70	908	357
343	"	Brzeżanach	704	—	1.009	305
344	"	Buczaczu	1.000	—	1.000	—
345	"	Chrzanowie	1.247	—	1.300	53
		Do przeniesienia	6.346	55	7.116	769

Fundusz krajowy.

Wydatki.

Liczba		Poszczególnienie	Wydatki w roku 1903.		Kwota budżetem uchwalona (względnie kredyty dodatkow.)	W porównaniu z kwotą preliminaryną, okazują się wydatki mniejsze — większe				
ru- bryki	po- zyczy		K.	g.	K.		K.			
budżetu										
XII.		Z przeniesienia	6.316	55	7.116	769				
	346	W Drohobyczu	2 127	—	2.109	18				
	347	" Gorlicach	997	—	1.048	51				
	348	" Jarosławiu	980	—	1.210	230				
	349	" Jaśle	948	75	1.060	111				
	350	" Kałuszu	582	—	1.164	582				
	351	" Kołomyi I.	2.172	—	2.172	—				
	352	" " II.								
	353	" Krakowie na Kleparzu	8.069	43	7.830	189				
	354	" " w Ogrodzie angielskim								
	355	" " na Smoleńsku								
	356	" " " Kaźmierzu								
	357	" " " Dajworze								
	358	" Krosnie					1.259	—	1.271	12
	359	We Lwowie im. św. Anny					12.723	68	12.819	95
	360	" " " Antoniego								
	361	" " " Czackiego								
	362	" " " Elżbiety								
	363	" " " Konarskiego								
	364	" " " św. Marcina								
	365	" " " Mickiewicza								
	366	" " " Piramowicza								
	367	" " " Staszica								
	368	" " " Bernsteina (izr)	900	—	900	—				
	369	W Łańcucie	761	—	947	186				
	370	" Myślenicach	627	—	846	219				
	371	" Nowym Sączu	725	—	1.450	725				
	372	" Nowym Targu	1.025	—	1.174	149				
	373	" Podgórzu	1.066	93	957	110				
	374	" Przemyślu I.	2.214	—	2.431	217				
	375	" " II.								
	376	" Rzeszowie	1.310	—	1.310	—				
	377	" Samborze	1.311	—	1.467	156				
	378	" Sanoku	1.035	—	1.151	116				
	379	" Sądowej Wiszni	1.595	24	1.350	245				
	380	" Stanisławowie	2.746	24	2.665	81				
	381	" Starym Samborze	—	—	1.600	1.600				
	382	" Starym Sączu	867	—	891	24				
	383	" Stryju	555	—	1.110	555				
	384	" Tarnopolu	1.145	—	870	275				
	385	" Tarnowie	1.070	—	1.070	—				
	386	" Tarnobrzegu	392	—	815	423				
	387	" Trembowli	—	—	1.600	1.600				
	388	" Turce	—	—	1.600	1.600				
	389	" Wadowicach	968	—	968	—				
	390	" Wieliczce	1.376	45	943	433				
	391	" Złoczowie	777	—	1.025	248				
	392	" Żółkwi	1.076	78	874	203				
	393	" Żyweu	1.006	—	1.210	204				
		Do przeniesienia	60.755	05	69.073	9.872 1.554				

Fundusz krajowy.

Wydatki.

Liczba		Poszczególności	Wydatki w roku 1903.		Kwota budżetem uchwalona (względnie kredyty dodatkow.)	W porównaniu z kwotą preliminowaną, okazują się wydatki większe — większe
ru- bryki	po- zycyi		K.	g.		
budżetu						
XII.		Z przeniesienia . . .	60.755	05	69.073	9.872 1.554
	394	Na uzupełnienie przyborów i na druki admini- stracyjne dla szkół	2.000	—	1.000	1.000
	395	Na nagrody za najlepsze rysunki zawodowe uczniów II. klasy przem.	848	—	1.200	352
	396	Na nowo założyć się mające szkoły w r. 1903	—	—	1.000	1.000
		Razem . . .	63.603	05	72.273	-11.224 +2.554
						-8.670
		II. Szkoły fachowe przemysłowe i warsztaty instrukcyjne.				
		<i>A) Dla wyrobów z drzewa i łożyny.</i>				
	397	Szkoła koszykarska w Czerwonej Woli . . .	2.400	—	2.400	—
	398	" " " " Rudkach	1.627	92	962	666
	399	Kraj. szkoła "koszykarska w Dynowie . . .	1.604	37	1.420	184
	400	" " " " Dźurowie	1.200	—	1.200	—
	401	" " " " Jurkowie	1.335	17	1.010	325
	402	" " " " Leżajsku				
		zwyczajne	1.238	55	2.550	1.311
		nadzwyczajne	210	04	300	90
	403	" " " " Siedlcu				
		zwyczajne	542	30	630	88
		nadzwyczajne	450	04	450	—
	404	" " " " Skołyszynie	384	82	2.330	1.945
	405	" " " " Niżniowie	1.279	50	1.420	140
	406	" " " " Wielowśi				
		zwyczajne	1.304	49	1.212	92
		nadzwyczajne	532	28	450	82
	407	" " " " Wojsławiu	768	91	860	91
	408	" " " " Zatorze	529	99	1.046	516
	409	Subwencya dla szkoły koszykarskiej w Albigowej	600	—	600	—
	410	" " " " " Bilince	800	—	800	—
	411	" " " " " Żurawnie	840	—	840	—
	412	Kraj. warsztat kołodziejski w Grybowie . . .	1.498	48	2.640	1.142
	413	" " " " " Grzymałowice				
		zwyczajne	3.015	74	3.180	164
		nadzwyczajne	2.000	—	2.000	—
	414	Kraj. szkoła kołodziejska i ciesielska w Ka- mionce strum.	10.206	81	10.670	463
	415	Kraj. szkoła kołodziejska w Tłumaczu . . .	7.800	86	5.580	2.221
	416	" " " " " stolarska w Stanisławowie :				
		a) na utrzymanie	8.669	44	4.759	3.911
		b) I. rata pożyczki 75.000 K na budowę . .	4.200	—	4.200	—
		Do przeniesienia { zwyczajne	51.847	35	50.309	5.860 7.399
		nadzwyczajne	3.192	36	3.200	90 82

Fundusz krajowy.

Wydatki.

Liczba		Poszczególności	Wydatki w roku 1903.		Kwota budżetem uchwalona (względnie kredyty dodatkow.)	W porównaniu z kwotą preliminowa wyceną okazują się wydatki mniejsze - większe	
ru- bryki	po- zycy		K.	g.			K.
budżetu							
XII.		Z przeniesienia	zwyyczajne	51.847	35	50.309	5.860
			nadzwyczajne	3.192	36	3.200	7.399
							90
							82
	417	Kraj. szkoła stolarska w Kalwaryi:	zwyyczajne	7.080	79	7.600	519
			nadzwyczajne	10 000	—	10.000	—
	418	" warsztat naukowy dla wyrobu zabawek w Jaworowie:					
		a) na utrzymanie		3.544	33	2.372	1.172
		b) I. rata pożyczki kom. 56.000 K na budowę		2.560	10	2.560	—
			Razem	zwyyczajne	65.032	57	62.841
			nadzwyczajne	13.192	36	13.200	+ 8.571
							- 90
							+ 82
		Ogółem		78.224	93	76.041	- 6.469
							+ 8.653
							+ 2.184
		<i>B) Dla wyrobów garncarskich.</i>					
419	Kraj. szkoła garncarska w Kołomyi		9.148	56	8.890	258	
420	" kurs keramiczny w Podgórzu:						
		zwyyczajne	8.545	66	6.918	1.628	
		nadzwyczajne	3.200	—	3.000	200	
421	Subwencya dla pracowni garncarskiej w Toustem		800	—	800	—	
		Razem	zwyyczajne	18.494	22	16.608	+ 1.886
			nadzwyczajne	3.200	—	3.000	+ 200
		Ogółem		21.694	22	19.608	+ 2.086
		<i>C) Dla wyrobów ze skóry.</i>					
422	Kraj. warsztat szewski w Witkowie		3.145	10	3.962	817	
423	" " " " " Starym Sączu		3.493	56	3.696	202	
424	" szkoła szewska w Dobczycach						
		zwyyczajne	2.364	16	2.590	226	
		nadzwyczajne	500	—	500	—	
		Razem	zwyyczajne	9.002	82	10.248	1.245
			nadzwyczajne	500	—	500	—
		Ogółem		9.502	82	10.748	- 1.245
		<i>D) Dla wyrobów tkackich.</i>					
425	Kraj. szkoła tkacka w Krośnie		9.066	73	9.824	757	
426	" instrukcyj. warsztat tkacki w Glinianach		2.995	69	3.472	476	
427	" " " " " Gorlicach		732	06	740	8	
428	" " " " " Korczyni		2.339	50	2.400	61	
		Do przeniesienia		15.133	98	16.436	1.302

Fundusz krajowy.

Wydatki.

Liczba		Poszczególnienie	Wydatki w roku 1903.		Kwota budżetem uchwalona (względnie kredyty dodatkové.)		W porównaniu z kwotą preliminowaną okazują się wydatki mniejsze — większe
ru- bryki	po- zycyi		K.	g.	K.	K.	
budżetu							
XII.		Z przeniesienia . . .	15.133	98	16.436	1.302	
429		Kraj. instrukcyj. warsztat tkacki w Kosowie					
		zwyczajne	3.267	17	3 200	67	
		nadzwyczajne	1.600	—	1.600	—	
430		" " " " w Łańcucie					
		a) na utrzymanie	1.948	82	2.050	101	
		b) na budowę	5.000	—	5 000	—	
431		Kraj. instrukcyj. warsztat tkacki w Rychwałdzie	2.175	83	2.310	134	
432		" " " " w Wilamowicach	957	61	1.540	583	
433		Subwencya dla produkcyjnego warsztatu tka- ckiego w Budzanowie	1.280	—	1.280	—	
434		Kraj. szkoła sukiennicza w Rakszawie:					
		zwyczajne	8.096	96	9.092	995	
		nadzwyczajne	1.000	—	1.000	—	
		Razem { zwyczajne	32.860	37	35.908	3.115	
		nadzwyczajne	7.600	—	7.600	67	
		Ogółem	40.460	37	43 508	— 3.048	
		<i>E) Dla wyrobów powroźniczych.</i>					
435		Subwencya dla pracowni powroźniczej w Stryju	600	—	600	—	
		<i>F) Dla wyrobów koronkarskich i haftu.</i>					
436		Subwencya dla szkoły koronkarskiej w Kań- czudze	1.722	—	1.722	—	
437		Kraj. szkoła koronkarska w Zakopanem	4.979	57	4.960	20	
438		" " " " Bobowej	660	34	900	240	
439		Subwencya dla szkoły koronkarskiej w Jawo- rowie	800	—	800	—	
440		Kraj. szkoła hafciarska w Makowie	1.795	10	1.964	169	
441		Subwencya dla szkoły koronkarskiej u SS. Mi- łosierdzia w Przeworsku	600	—	600	—	
		Razem	10.557	01	10.946	409	
						20	
						— 389	
		<i>G) Dla wyrobów kapelusznicych</i>	—	—	—	—	
		<i>H) Subwencyonowane zakłady dla nauki robót kobięcych.</i>					
442		Szkoła rzemieślnicza dla kobiet w Krakowie	2.000	—	2.000	—	
443		" robót utrzymywana przez Tow. „Pracy kobiet“ we Lwowie	1.400	—	1.400	—	
444		Szkoła specjalna robót kobięcych u PP. Bene- dyktynek w Przemyśle	840	—	840	—	
445		Towarzystwo „Pracy kobiet“ w Kołomyi	1.000	—	1.000	—	
		Razem	5.240	—	5.240	—	

Fundusz krajowy.

Wydatki.

Liczba	Poszczególnienie	Wydatki w roku 1903.		Kwota budżetem uchwalona (względnie kredyty dodatkow.)	W porównaniu z kwotą preliminowaną, okazują się wydatki większe — większe
		K.	g.		
ru- bryki	po- zycy	budżetu			
XII.	<i>D) C. k. Szkoły fachowo-przemysłowe, subwencyonowane ze skarbu krajowego.</i>				
446	C. k. szkoła dla przemysłu drzewnego w Kolo- lomyi	2.200	—	2.200	—
447	C. k. szkoła dla przemysłu drzewnego w Za- kopianem	3.400	—	3.400	—
448	C. k. szkoła ślusarska w Świątnikach :				
	<i>a) na utrzymanie</i>	3.107	97	3.108	—
	<i>b) na zapomogi dla majstrów</i>	800	—	800	—
449/451	C. k. szkoła kowalska w Sułkowicach :				
	<i>a) na utrzymanie</i>	1.438	77	1.024	415
	<i>b) na kurs majstrów</i>	1.000	—	1.000	—
	<i>c) na budowę reszta z 27.000 K</i>	17.000	—	17.000	—
		11.946	74	11.532	415
	Razem { zwyczajne	17.000	—	17.000	—
	<i>nadzwyczajne</i>				
	Ogółem	28.946	74	28.532	+ 415
	III. Wydatki ogólne na cele szkolnictwa przemysłowego.				
452	Kraj. ceramiczna stacya doświadczalna we Lwowie	9 086	76	9.240	153
453	Kraj. mechaniczno-technologiczna stacya do- świadczalna we Lwowie	3.599	99	3.600	—
454	Szkoła rzemieślnicza w Drohowyżu	8.000	—	8.000	—
455	Muzeum przemysłowe we Lwowie zwyczajne	6.000	—	6.000	—
456	<i>nadzwyczajne</i>	5.000	—	5.000	—
457	" " " w Krakowie	6.000	—	6.000	—
458	Na stypendya przemysłowe :				
	<i>a) na zasiłki dla kandydatów na nauczycieli szkół uzupeł. przemysł.</i>	2.374	—	3.600	1.226
	<i>b) na inne stypendya przemysłowe</i>	29.087	87	28.000	1.088
459	Na nauczycieli wędrownych, dla tkactwa, ko- szykarstwa i szewstwa	2.134	60	6.000	3.866
460	Na kursa majsterskie	8.898	16	8.000	898
461	Na nowe warsztaty zawodowe powstać mające w r. 1903	1.952	01	5.000	3.048
462	Na druki dla szkół zawodowych	1.000	—	1.000	—
463	Zaliczki na płace funkcyonaryuszy w kraj. szko- łach przem.	752	—	4.000	3.248
464	Daniszewski Fr. zaliczka roczna na płacę sple- calna w 120 ratach	2.700	—	2.700	—
465	Czyrniańska, wdowa po kierowniku szkoły ko- łodziejskiej stały dar z łaski	800	—	800	—
466	Koszta inspekyi i nadzoru szkół przemysłowych	3.561	91	6.000	2.438
		82.247	30	94 240	13.979
	Razem { zwyczajne	8.700	—	8 700	1.986
	<i>nadzwyczajne</i>				
	Ogółem	90.947	30	102.940	-11.993

Fundusz krajowy.

Wydatki.

Liczba ru- bryki	po- zycy budżetu	Poszczególnienie	Wydatki w roku 1903.		Kwota budżetem uchwalona (względnie kredyty dodatkw.)	W porównaniu z kwotą prelimino- waną okazują się wydatki mniejszych — większe
			K.	g.		
XII.		IV. Wydatki komisji krajowej dla spraw przemysłowych.				
467		Prenumerata czasopism i zakupno dzieł	400	—	400	—
468		Biuro komisji kraj. dla spraw przemysłowych:				
		a) koszta podróży, diety i inne wydatki	8.646	24	4.000	4.646
		b) sekretarz:				
		α) płaca	3.466	60	3.467	—
		β) dodatek aktywalny i osobisty	1.140	—	1.140	—
		c) aplikant	—	—	233	233
		d) mundant	600	—	600	—
		e) referent techniczny:				
		α) płaca	—	—	600	600
		β) dodatek aktywalny	—	—	120	120
		Razem	14.252	84	10.560	953 4.646
						+ 3.693
		V. Zasiłki i pożyczki na cele przemysłowe.				
469		Na zasiłki bezzwrotne na cele przemysłowe	24.856	95	20.000	4.857
470		Na wydawnictwo „Przewodnika przemysłowego“	2.000	—	2.000	—
		Razem	26.856	95	22.000	+ 4.857
		VI. Szkoły handlowe i zasiłki na popieranie wykształcenia handlowego.				
471		Szkoła handlowa w Krakowie	16.000	—	16.000	—
472		Na akademię handlową we Lwowie	16.000	—	16.000	—
473		Na stypendya dla młodzieży handlowej	3.070	—	3.000	70
474		Subwencya dla „Kraj. Związku przemysłowego we Lwowie“ za pośrednictwo w sprzedaży wyrobów krajowych	15.000	—	15.000	—
		Razem	50.070	—	50.000	+ 70

Uzasadnienie różnic.

Na rok 1903 uchwalono 452.996 K — g
 wydano 440.956 „ 23 „
 wydano *mniej* o 12.039 K 77 g

a to głównie z powodu że wydano *mniej* w dziale I o 8.670 K skutkiem nietwarzania szkół w Starym Samborze, Trembowli, Turce, ani też żadnej nowej szkoły; w dziale III. *mniej* o 11 993 K skutkiem nieużycia kredytu na nowe warsztaty, gdyż założono tylko jedną szkołę szewską w Kołomyi; nieużycia kredytu na nauczycieli wędrownych, gdyż opłacono tylko wędrownego nauczyciela szewstwa kierującego kursami majsterskimi, innego zaś wędrownego kursu nieurządzano; wreszcie skutkiem nieużycia kredytu na zaliczki na płace i koszta inspekcji i nadzoru szkół, czyli *razem wydano mniej* o 20.663 K, natomiast wydano *więcej* w dziale II. na szkoły zawodowe o 3 K, w dziale IV. *więcej* o 3.693 K skutkiem

Fundusz krajowy.

Wydatki.

liczniejszych podróży członków komisji przemysłowej na lustrację szkół i badanie przedsiębiorstw podających się o pożyczki i zasiłki; w dziale V. *więcej* o 4.857 K skutkiem większej ilości rozdanych zasiłków na cele przemysłowe, w dziale VI. *więcej* o 70 K na stypendya handlowe, czyli *razem więcej* o 8.623 K a zatem ogółem mniej j. w. o 12 040 K. W szczególności:

- W dziale I. *poz. 340 - 393*, Wydatki zwyczajne wogóle *mniejsze* o 8.318 K z powodu 1. niezużytkowania kredytów na projektowaną szkołę w Starym Samborze, Trembowli i Turce w łącznej kwocie 4.800 K, których otwarcie nie przyszło do skutku ze względu na nieukończone rokowania co do przyczyniania się czynników miejscowych do kosztów utrzymania tych szkół, tudzież 2. z powodu zużytkowania w innych szkołach zapasów kasowych z roku ubiegłego. Wydział krajowy użytkując wspomniane zapasy, zaoszczędził sumę 5.072 K, z której jednak na podstawie przyznanego *virement* pokrył w innych szkołach większe według niezbędnej potrzeby, wydatki na sumę 1.554 K i tym sposobem zaoszczędził z tego tytułu kwotę 3.518 K.
- W dziale I. *poz. 394*. Wydatki zwyczajne *większe* o 1.000 K z powodu iż okazała się konieczna potrzeba większego zaopatrzenia szkół w środki naukowe, a zwłaszcza w modeli i wzory do nauki rysunków, których sprawieniem zajęła się c. k. Rada szkolna krajowa.
- W dziale I. *poz. 395*. Wydatki zwyczajne *mniejsze* o 352 K wedle potrzeby.
- W dziale I. *poz. 396*. Wydatki zwyczajne *mniejsze* o 1.000 K z powodu że nie utworzono żadnej nowej szkoły.
- W dziale II grupa A) Wydatki zwyczajne *większe* o 2.192 K z powodu że wobec nieukończonej budowy krajowej szkoły stolarskiej w Stanisławowie, okazała się konieczna potrzeba pozostawienia szkoły w wynajmowanym lokalu jeszcze przez jeden rok a skutkiem tego opłacania nieprzewidzianego budżetem czynszu w kwocie 2.700 K. Ponadto w dziale tym większe były wydatki o 5.021 K skutkiem wpływu mniejszych subwencji państwowych dla szkół w Jurkowie, Wielowski, Tłumaczu, Stanisławowie i Jaworowie, tudzież skutkiem restauracji pomieszkania instruktora w Dynowie o 184 K i skutkiem udzielenia zaliczki zwrotnej na utworzenie funduszu obrotowego dla uprawy łożyny w Rudkach o 666 K czyli razem wydatki były *większe* o 8.571 K, które pokryto na podstawie przyznanego *virement* z oszczędności powstałych na płacach personalu w Niżniowie, Wojsławiu, Zatorze, Grybowie, Grzymałowie, Kamionce i Kalwaryi w kwocie 3 035 K następnie skutkiem późniejszego otwarcia szkoły w Leżajsku w kwocie 1.311 K z przeniesienia szkoły ze Skołyżyna do Warzyc w kwocie 1.945 K, tudzież skutkiem większego wpływu ze sprzedaży wyrobów w Siedlcu w kwocie 83 K czyli razem wydatki były *mniejsze* o 6.379 K a zatem ogółem *wydano więcej* j. w. o 2.192 K jak dołączone szczegółowe zamknięcia rachunków zakładów należących do tej grupy.
- W dziale II. grupa A) Wydatki nadzwyczajne *mniejsze* o 8 K wedle potrzeby.
W grupie tej jednak przeniesiono na rok 1904 pozostałe kredyty z lat ubiegłych z *poz. 412*. kwotę 4.324 K 27 g. na pokrycie raty od zaciągnięć się mającej pożyczki w myśl uchwały Wysokiego Sejmu z dnia 26. października 1903 na budowę szkoły kołodziejskiej w Grybowie, i z *poz. 413*. kwotę 1.069 K 32 g na pokrycie reszty kosztów budowy szopy i lakierni w Grzymałowie jak podano w szczegółowych zamknięciach.
Z kredytów zaś roku 1903 przeniesiono na rok 1904 z *poz. 416 b)* kwotę 4.200 K na opłacenie raty od zaciągnięć się mającej pożyczki w myśl uchwały Wysokiego Sejmu z dnia 12. lipca 1902 na pokrycie reszty kosztów budowy szkoły stolarskiej w Stanisławowie, co przewidziano w budżecie na rok 1904 i niewstawiono z tego powodu na ten cel żadnego kredytu.
Reszta zaś kosztów budowy tej szkoły poniesiona w r. 1903 a przeniesiona na r. 1904 w celu pokrycia zaciągnięć się mającej pożyczki wynosi 44.784 K 97 g.
- W dziale II. grupa B) Wydatki zwyczajne *większe* o 1.886 K z powodu że na utrzymanie kraj. kursów keramicznych w Podgórzu c. k. Rząd dał mniej o 2.000 K a na szkołę w Kołomyi mniej o 400 K, powyższe więc przekroczenie w stosunku do tak znacznej redukcji dochodów wynikało tylko skutkiem oszczędności na płacach personalu, jak dołączone szczegółowe zamknięcia rachunków zakładów należących do tej grupy.
- W dziale II. grupa B) Wydatki nadzwyczajne *większe* o 200 K z powodu niezbędnie potrzebnego wstępnego urządzenia laboratorium w Podgórzu.

Fundusz krajowy.

Wydatki.

- W dziale II. grupa C) Wydatki zwyczajne *mniejsze* o 1.245 K z powodu oszczędności na płacach personelu szkolnego w Witkowie i Starym Sączu, tudzież większego wpływu ze sprzedaży wyrobów w Dobczycach, jak dołączone szczegółowe zamknięcia rachunków tych szkół.
- W dziale II. grupa D) Wydatki zwyczajne *mniejsze* o 3.048 K z powodu oszczędności na płacach personelu w Łańcucie, Rychwałdzie, Wilamowicach i Rakszawie wynoszących 1.813 K, tudzież oszczędności administracyjnych w Krośnie, Gorlicach i Korczyniu na 826 K i pozostałej reszty z kredytu na siły pomocnicze w Glinianach w kwocie 476 K skutkiem zerwania stosunku z tamtejszym Tow. tkackim, czyli razem wydano *mniej* o 3.115 K z czego na podstawie dozwolonego *virement* pokryto *większy* wydatek o 67 K na utrzymanie warsztatu w Kosowie, zatem ogółem wydano *mniej* j. w. o 3.048 K jak dołączone szczegółowe zamknięcia rachunków tych zakładów.
- W dziale II. grupa D) W wydatkach nadzwyczajnych przeniesiono na rok 1904 kwotę 5.000 K wstawioną jako I. ratę z przyznanych przez Wysoki Sejm uchwałą z dnia 26. października 1903 na budowę szkoły tkackiej w Łańcucie 15.000 K a z których II. rata wstawioną jest do budżetu na r. 1904.
- W dziale II. grupa F) Wydatki zwyczajne *mniejsze* o 389 K z powodu oszczędności na płacach w Makowie i niezużycia kredytu na wydatki nieprzewidziane w Bobowej wydano *mniej* o 409 K a natomiast skutkiem wpływu *mniejszej* subwencji państwowej dla Zakopanego wydano *więcej* o 20 K jak dołączone szczegółowe zamknięcia rachunków tych szkół.
- W dziale II. *poz. 449.* Wydatki zwyczajne *większe* o 415 K z powodu koniecznej potrzeby donajęcia lokalu na kancelaryę do czasu zanim szkoła zostanie wybudowaną i opłacenia skutkiem tego czynszu w kwocie 180 K tudzież z powodu kosztów dojazdu do budowy architektki Wydziału krajowego w kwocie 269 K 60 g.
- W dziale III. *poz. 452.* Wydatki zwyczajne *mniejsze* o 153 K z powodu oszczędności na płacy adjunkta jak dołączone szczegółowe zamknięcie stacyi ceramicznej.
- W dziale III. *poz. 454.* Kredyt ten wraz z kredytem z r. 1902 w kwocie 8.000 K razem tedy 16.000 K przeniesiono na rok 1904, w którym skutkiem tego na całoroczne utrzymanie tej szkoły wstawiono tylko resztę potrzebnego kredytu w kwocie 24.000 K.
- W dziale III. *poz. 458 a)* Wydatki zwyczajne *mniejsze* o 1.226 K wedle potrzeby. Oszczędność ta na podstawie dozwolonego *virement* służy na pokrycie przekroczenia w *poz. 458. b)* i 473.
- W dziale III. *poz. 458. b)* Wydatki zwyczajne *większe* o 1.088 K wedle potrzeby znachodzą pokrycie w oszczędności *poz. 458. a)*.
- W dziale III. *poz. 459.* Wydatki zwyczajne *mniejsze* o 3.866 K z powodu że nie urządzano żadnych kursów wędrownych i z pozycyi tej pokryto tylko koszta dojazdu do Milczyc instruktora szkoły koszykarskiej w Rudkach dla nadzoru tamtejszej szkółki koszykarskiej i płacę wędrownego nauczyciela dla szewstwa, który używany jest do prowadzenia kursów majsterskich.
- W dziale III. *poz. 460.* Wydatki zwyczajne *większe* o 893 K z powodu urządzenia w r. 1903 trzech kursów majsterskich dla szewców t. j. we Lwowie od 15. stycznia do 15. marca 1903 w Jarosławiu od 5. czerwca do 30. lipca 1903 i Krakowie od 15. października do 10. listopada 1903 i kursu dla murarzy w Sieniawie od 5. listopada 1903 do 5. maja 1904, tudzież przyznania zasiłków na kursa krawieckie w Jarosławiu, Krakowie i Stanisławowie. Wydatek ten jednak znachodzi całkowite pokrycie na podstawie dozwolonego *virement* w oszczędności na *poz. 459.*
- W dziale III. *poz. 461.* Wydatki zwyczajne *mniejsze* o 3.048 K z powodu, że w tym roku założono tylko szkołę szewską w Kołomyi i udzielono subwencji szkole koszykarskiej w Przewrotnem tudzież uzupełniono inwentarz kraj. szkoły koszykarskiej w Leżajsku.
- W dziale III. *poz. 463.* Wydatki zwyczajne *mniejsze* o 3.248 K stosownie do udzielonych zaliczek.
- W dziale III. *poz. 466.* Wydatki zwyczajne *mniejsze* o 2.438 K wedle potrzeby. Zaoszczędzenie to służy na podstawie dozwolonego *virement* na częściowe pokrycie przekroczenia w *poz. 468. a)*.
- W dziale IV. *poz. 468. a)* Wydatki zwyczajne *większe* o 4.646 K pokrywa w połowie zaoszczędzenie w *poz. 466.* tak, że właściwe przekroczenie tej pozycyi wynosi tylko

Fundusz krajowy.

Wydatki.

2.208 K, które spowodowane zostało częstszymi lustracjami fachowymi szkół i liczniejszymi badaniami przedsiębiorstw przemysłowych podających się o zasiłki i pożyczki z funduszu przemysłowego.

W dziale IV. *poz. 468. d)* Wydatki zwyczajne *mniejsze* o 233 K z powodu obsadzenia tej posady dopiero od 1. stycznia 1904.

W dziale IV. *poz. 468. e)* Wydatki zwyczajne *mniejsze* o 720 K z powodu obsadzenia tej posady dopiero od 1. kwietnia 1904.

W dziale V. *poz. 469.* Wydatki zwyczajne *większe* o 4.857 K z powodu licznie napływających podań o zasiłki samoistnych producentów i o stypendya na kształcenie się za granicą kraju z których ze względu na szczupły kredyt zaledwie część może być uwzględniana, nadto z pozycyi tej wydano 2.450 K na uzupełnienie fachowego wykształcenia za granicą kraju obecnego kierownika kraj szkoły sukienniczej w Rak-szawie i 1.380 K na wykształcenie nauczyciela teorii zawodowej dla tej szkoły.

W dziale VI. *poz. 473.* Wydatki zwyczajne *większe* o 70 K z powodu potrzeby wydatniejszego popierania wykształcenia handlowego co uwzględniono w budżecie na r. 1904 podwyższając na ten cel kredyt o 600 K Wydatek ten znachodzi całkowite pokrycie na podstawie dozwolonego *virement* w oszczędności na *poz. 458. a)*. Ponadto z kredytów lat ubiegłych na wydawnictwo wzorów rysunkowych i podręczników dla nauki tkactwa przeniesiono na rok 1904 pozostałą resztę w kwocie 3.084 K 32 g na pokrycie kosztów będącego na ukończeniu wydawnictwa wzorów i podręcznika tkackiego.

W rubr. XII. ogółem wydatki zwyczajne *mniejsze* o 12.232 K.

wydatki nadzwyczajne *większe* o 192 K.

przeniesiono na rok 1904; z kredytów zwyczajnych 8.000 K na szkołę w Drohowyżu;

z kredytów nadzwyczajnych 5.000 K I. ratę na budowę szkoły tkackiej w Łańcucie;

z kredytów lat ubiegłych 16.477 K 91 g a to na budowę w Grybowie i Grzymałowie 5.393 K 59 g na szkołę w Drohowyżu 8.000 K i na wydawnictwo wzorów tkackich 3.084 K 32 g.

Liczba		Poszczególności	Wydatki w roku 1903.		Kwota budżetem uchwalona (względnie kredyty dodatkw.)	W porównaniu z kwotą preliminarzową okazują się wydatki
ru-bryki	po-zycyi		K.	g.		
budżetu						
XIII.		Długi krajowe.				
475		Umorzenie pożyczki 80.800 K zaciągniętej w galic. Kasie oszczędności na budowę kulparkowską: a) XLVIII. i XLIX. rata kapitału 3.526 K 21 g b) 5% odsetki 1.772 „ 16 g	5.298	37	5.298	—
476		Umorzenie pożyczki 20.000 K zaciągniętej przez Zgromadzenie SS. Miłosierdzia św. Wincentego à Paulo we Lwowie w galic. Kasie oszczędności: a) XLIV. i XLV. rata kapitału 620 K 62 g b) 5% odsetki 616 „ 16 „	1.236	78	1.237	—
477		Umorzenie pożyczki 10.000 K zaciągniętej przez Zbór izraelicki w Krakowie w tamtejszej Kasie oszczędności: a) XXI. rata kapitału 733 K 36 g b) 5 1/4 % odsetki z góry 58 „ 33 „ c) koszta stemplowe i porta 3 „ 16 „	794	85	794	1
		Do przeniesienia	7.330	—	7.329	1

Fundusz krajowy.

Wydatki.

Liczba		Poszczególnienie	Wydatki w roku 1903.		Kwota budżetem uchwalona (względnie kredyty dodatkw.)	W porównaniu z kwotą prelimino- waną okazują się wydatki mniejsze — większe
ru- bryki	po- zycy		K.	g.		
budżetu						
XIII.		Z przeniesienia . . .	7.330	—	7.329	1
478		Funduszowi szpitala św. Łazarza w Krakowie, oddziałowi chorych i położnic, jakoteż funduszowi podrzutków krakowskich, zwrot reszty kapitału 693 592 K 68 g, użytych na budowę tegoż szpitalu, a mianowicie:				
		a) XIII. rata kapitału . . . 18.527 K 88 g				
		b) 4½% odsetki . . . 20.628 „ 58 „	39.156	46	39 156	1
479		Funduszowi szkolnemu krajowemu, odsetki od efektów im wartości 448.562 K 10 g, wydanych z majątku zarodowego Radzie szkolnej krajowej, na fundusz pożyczkowy dla gmin na budowę szkół . . .	25.775	38	25.775	—
480		Umorzenie 4% pożyczki kraj. z r. 1893 im. wartości 58,850.000 K, zaciągniętej na spłatę reszty długu indemnizacyjnego . . .	2,797.563	11	2,736.274	61.289
481		Na spłatę niezgłoszonych obligacyj i kuponów byłych funduszków indemnizacyjnych:				
		a) Galicyi wschodniej . . . 1.470 K				
		b) „ zachodniej . . . 1.449 „				
		c) W. Ks. Krakowskiego . . . — „	2.919	—	6.000	3.081
481a)		Odsetki bierne od chwilowych pożyczek . . .	56.954	92	—	56.955
482		Umorzenie pożyczki 160.000 K, zaciągniętej na hipotekę gmachu sejmowego, na budowę skrzydła tegoż gmachu dla biura melioracyjnego, (1/3 część) XIV. i XV, raty (z rocznych 8.400 K):				
		a) w kapitale (1/3 część) . . . 728 K 26 g				
		b) w 4% odsetkach (1/3 część) 1.949 „ 88 „				
		c) 1/8% na administrację (1/3 część) . . . 121 „ 86 „				
		d) stempel do kwitu (1/3 część) 10 „ — „	2.810	—	2.810	—
483		Umorzenie pożyczki 800.000 K zaciągniętej w Towarzystwie wzajemnych ubezpieczeń w Krakowie, na założenie składów publicznych we Lwowie i w Krakowie:				
		a) XXIX. i XXX. rata kapitału . . . 33.237 K 12 g				
		b) 4½% odsetki z góry . . . 19.746 „ 88 „	52.984	—	52 984	—
484		Umorzenie pożyczki 200.000 K na odbudowanie domu dla c. k. żandarmeryi we Lwowie XIII. i XIV. rata:				
		w kapitale . . . 2.672 K 92 g				
		w 4% odsetkach . . . 7.366 „ 66 „				
		1/8% na administrację . . . 460 „ 42 „				
		stemple do kwitu . . . 40 „ — „	10,540	—	10.540	—
		Do przeniesienia . . .	2,996.032	87	2,880.868	118.246 3.081

Fundusz krajowy.

Wydatki.

Liczba		Poszczególnienie	Wydatki w roku 1903.		Kwota budżetem uchwalona (względnie kredyty dodatkow.)	W porównaniu z kwotą preliminowaną oliczają się wydatki mniejsze — większe
ru- bryki	po- zycyi		K	g		
budżetu						
XIII.		Z przeniesienia . . .	2,996.032	87	2,880.868	118 246 3.081
	485	Rozmaite wydatki b. funduszków indemniza- cyjnych	477	63	60	418
	485a)	Na spłatę dawniejszych długów krajowych	3.399	14	—	3.399
		Suma rubryki XIII.	2,999.909	64	2,880.928	+122.063 +3.081
						+118.982

Uzasadnienie różnic.

Do poz. 480. Wedle specjalnego zamknięcia rachunku tej pożyczki za r. 1903.

Do poz. 481. Wydatek *mniejszy* w miarę tego, jak obligacye zgłoszono do wypłaty, a mianowicie:

Należytość za niezgłoszone do wypłaty obligacye, wynosiła z końcem roku 1902:

a) w Galicyi wschodniej	47.565 K	
b) " " zachodniej	28.665 "	
c) w Wielkiem Księstwie Krakowskiem	2.625 "	78.855 K
Na poczet tego spłacono w r. 1903		2.919 "

pozostaje zatem z końcem r. 1903 zaległość:

a) w Galicyi wschodniej	46.095 K	
b) " " zachodniej	27.216 "	
c) w Wielkiem księstwie Krakowskiem	2.625 "	75.936 K

Do poz. 481 a). *Niepreliminowany* ten wydatek stanowi zapłacone odsetki *bierne* od chwilowo używanych kapitałów rozmaitych funduszków, przeważnie zaś funduszków regulacyjnych i konserwacyjnych rzek. Odsetki zaś *czynne* od lokacyi kapitałów funduszu krajowego przyniosły *niepreliminowany* dochód 44.146 K 90 g, wykazany w rubr. XI. poz. 74 dochodów.

W poprzednich zamknięciach rachunków zaliczano odsetki *bierne* „*netto*“ po potrąceniu odsetek *czynnych* — od roku zaś 1903 w myśl uchwały Wydz. krajowego z dnia 20. listopada 1903 LW. 106.648/1903 odsetki te wykazuje się „*brutto*“, t. j. *bierne* w rubr. XIII. poz. 481 a) wyd., *czynne* zaś w rubr. XI. poz. 74 doch. Również w przyszłości, t. j. od r. 1905 wstawiane będą do budżetu *brutto*.

Do poz. 485. Wydatek *wiekszy* wedle istotnej potrzeby.

Do poz. 485 a). Wydatek *niepreliminowany*, poniesiony na wypłatę obligacyj pożyczek krajowych z r. 1873, 1883 i 1891, zgłoszonych w r. 1903 do zrealizowania.

Liczba	Poszczególnienie	Wydatki w roku 1903.		Kwota budżetem uchwalona (względnie kredyty dodatkow.)	W porównaniu z kwotą preliminowaną okazującą się wydatki mniejsze — większe
		K.	g.		
XIV.	Wydatki rozmaite.				
	Wydatki w budżecie wyszczególnione:				
	zwyczajne	392.937	85	392.724	214
	<i>nadzwyczajne</i>	400	—	400	—
	Wydatki w budżecie niewyszczególnione	439	38	—	439
	Suma rubryki XIV.	393.777	23	393 124	+ 653
	Poszczególnienie.				
	Wydatki w budżecie wyszczególnione.				
486	Do rozporządzalności Wydziału krajowego:				
	1. Zapomogi i gratyfikacje udzielone urzędnikom, dyurnistom, sługom i ich rodzinom	27.948	K — g		
	2. Zapomogi dla gmin z powodu pożarów i powodzi	18.120	„ — „		
	3. Zasiłki dla rozmaitych stowarzyszeń, zakładów, czasopism, tudzież dla osób kształcących się w rozmaitych zawodach, na prace i podróże naukowe	2.577	„ 45 „		
	4. Koszta pogrzebów zasłużonych mężów, zakupno wieńców dla nich i zasiłki na koszta pogrzebów urzędników i sług krajowych	745	„ 20 „		
	5. Cele dobroczynne i zasłużeni starcy	3 400	„ 10 „		
	6. Koszta olejnego portretu J. E. Marszałka hr. Stanisława Badeniego i heliografury J. E. hr. Andrzeja Potockiego	6.267	„ 78 „		
	7. Wydatki na przyjęcie J. C. K. M. Cesarza Franciszka Józefa I.	832	„ — „		
	8. <i>Rozmaite</i>	109	„ 47 „	60.000	—
487	Na fundację wieczystą im. Jego Ces. Król. Apostolskiej Mości Cesarza Franciszka Józefa I.	24.000	—	24.000	—
488	Na misye katolickie, do rozporz. Wydziału krajowego	6.000	—	6.000	—
489	Na prace misyonarskie w polskiej kolonii robotniczej w Mariebo (Loland - Dania) <i>nadzwyczajne</i>	400	—	400	—
490	Na kościół polski we Wiedniu (V. i VI. rata z 20tu rat półrocznych, płatnych w ciągu lat 10. z ogólnej sumy 30.000 K. w myśl uchwały W. Sejmu z d. 4. maja 1900)	3.000	—	3.000	—
	Do przeniesienia { <i>zwyczajne</i>	93.000	—	93.000	—
	{ <i>nadzwyczajne</i>	400	—	400	—

Fundusz krajowy.

Wydatki.

Liczba		Poszczególnienie	Wydatki w roku 1903.		Kwota budżetem uchwalona (względnie kredyty dodatkow.)	W porównaniu z kwotą preliminowaną okazują się wydatki mniejsze — większe
ru- bryki	po- zycyi		K.	g.		
budżetu						
XIV.		Z przeniesienia { zwyczajne . nadzwyczajne .	93.000 400	— —	93.000 400	— —
491		Funduszowi koszar krajowych, dotacya na pokrycie 4% odsetek od pożyczki 3,000.000 K, zaciągniętej w c. k. Dyrekcyi galic. funduszu propinacyjnego na dostarczenie c. k. Skarbowi wojskowemu koszar krajowych	94.120	—	94.120	—
492		Na szkołę kadetów we Lwowie, VI. rata z przyznanych gminie m. Lwowa przez lat 28, od roku 1898 począwszy, w myśl uchw. W. Sejmu z d. 5. lutego 1898	5.000	—	5.000	—
493		Na pokrycie 66% dodatku krajowego do podatku zarobkowego, opłacać się mającego przez galic. fundusz propinacyjny w myśl §. 100 ustawy z d. 25. października 1896 Nr. 220 Dz. p. p. i uchwały Sejmu z 29. stycznia 1898 r.	82.104	—	82.104	—
494		Na bonifikacyę dla funduszków powiatowych, za ubytek w dochodach opłacanych do końca roku 1897 z galic. funduszu propinacyjnego, w myśl uchwały W. Sejmu z d. 29. stycznia 1898	100.246	—	100.000	246
495		Na kosztą urzędzenia i utrzymania jednego kursu dla pisarzy gmin wiejskich	7.967	85	8.000	32
496		Na cele „Domu polskiego“ w Morawskiej Ostrawie	500	—	500	—
497		Towarzystwo tatrzańskie, subwencya (jak corocznie)	1.000	—	1.000	—
498		Krajowy Związek ochotniczych straży pożarnych, <i>zasilek stały</i>	9.000	—	9.000	—
		Razem { zwyczajne . nadzwyczajne .	392.937 400	85 —	392.724 400	+ 214 —
		Suma wydatków w budżecie poszczególnionych	393.337	85	393.124	+ 214
		Wydatki w budżecie nieposzczególnione.				
498a)		Brakująca reszta na wyrównanie pensyi emerytalnej Włodzimierza Dobińskiego (bezzwrotne)	—	03	—	—
498b)		Mylny wydatek w c. k. Urzędzie podatkowym w Krakowie (zwrotny)	41	66	—	41
498c)		Nawyżka płacy, pobrana przez inspicjenta biura kolejowego Władysława Grabowicza (zwrotne)	315	69	—	316
498d)		Zaliczki dopłacono w zastępstwie gmin przy zakupie efektów (zwrotne)	82	—	—	82
498e)		Wydatki poniesione w sprawie ewakuacji Wawelu (patrz wyjaśnienie)	—	—	—	—
		Suma wydatków w budżecie nieposzczególnionych	439	38	—	+ 439

Fundusz krajowy.

Wydatki.

Uzasadnienie różnic.

Do poz. 494. Wydatek *większy* z powodu częściowego wypłacania zaległych bonifikacyi z roku poprzedniego.

Do poz. 495. Wydatek *mniejszy* stosownie do potrzeby.

Do poz. 498 a—d). Wydatki te *niepreliminowane*, mają pokrycie w przypisanych do zwrotu należnościach czynnych w kwocie 439 K 35 g.

Do poz. 498 e) Z uzyskanej w r. 1903 subwencji krakowskiej Kasy oszczędności na cele ewakuacyi Wawelu w sumie 800.000 K — g
pokryty w r. 1903 następujące wydatki:


1. Na zakupno realności l. k. 33/IV. w Krakowie na rzecz c. k. Skarbu Państwa	51.400 K — g
2. Należytość od kontraktu, mapy i inne drobne	1.589 " 20 "
3. Subwencya dla Magistratu miasta Krakowa	125.000 " — "
4. Zaliczka (I. rata) na budowę nowych koszar, wypłacona Oddziałowi bu- downiczemu wojsk. w Krakowie	300.000 " — "
5. Koszta podróży delegatów do Kra- kowa	1.949 " 36 "
razem	<u>479.938 " 56 "</u>

pozostałą zaś resztę w kwocie 320.061 K 44 g

przeniesiono do dalszej dyspozycyi do rachunku roku 1904 (LW. 52.924/1904).

Część II.

DOCHODY.



Fundusz krajowy.

Dochody.

Liczba		Poszczególnienie	Dochody w roku 1903.		Kwota budżetem uchwalona (względnie kredyty dodatkow.)	W porównaniu z kwotą preliminaryną okazują się dochody: więcej — większe mniej — mniejsze
ru- bryki	po- zycy		K.	g.		
budżetu						
I.		Zarząd.				
1		Dochód z 3 ⁰ / ₀ -wych wkładek emerytalnych od plac urzędników krajowych	27.406	10	25.000	2.406
2		Zwroty zaliczek od urzędników krajowych z plac: zwyczajne <i>nadzwyczajne</i>	34.235	11	30.700	3.535
			3.252	06	3.525	273
3		Dochód ze stacyi elektrycznej w gmachu sejmowym	7.588	72	5.000	2.588
4		Sprzedaz książek i drukow	8.784	20	6.000	2.784
5		Różne przygodne	1.371	—	200	1.171
		Razem { zwyczajne <i>nadzwyczajne</i>	79.385	13	66.900	+12.485
			3.252	06	3.525	—273
		Suma rubryki I.	82.637	19	70.425	+12.212

Uzasadnienie różnic.

- Do poz. 1.* Dochód *większy* osiągnięto z poborow wypłaconych:
 z rubr. II. 13.573 K 09 g
 " " VIII. 6.207 " 83 "
 " " IX. 6.657 " 46 "
 " " X. 967 " 72 "
 Razem j. w. 27.406 K 10 g
- Do poz. 2.* Z tytułu zwrotu zaliczek na placę wpłynęło:
 z rubr. II. zwyczajne 33.595 K 11 g
 " " II. (*nadzwyczajne*) 3.252 " 06 "
 od Strzeleckiego Wl. emer. ofic. szp. lwow. 200 " — "
 od Lewickiego Jana pisarza szpit. lwowsk. 240 " — "
 od Chodziekiewicza Marc. pis. szpit. lwow. 200 " — "
 Razem j. w. 37.487 " 17 "
- Do poz. 3.* Dochód *większy* z powodu dostarczenia *większej* ilości prądu elektrycznego dla Banku kraj. i dla filii c. k. uprz. Zakładu kred. dla handlu i przemysłu.
 " " 4. Dochód *większy* w miarę sprzedanych książek oddanych w komis księgarniom.
 " " 5. Dochody *większe* nie dające się z góry przewidzieć.

Liczba		Poszczególnienie	Dochody w roku 1903.		Kwota budżetem uchwalona (względnie kredyty dodatkow.)	W porównaniu z kwotą preliminaryną okazują się dochody: więcej — większe mniej — mniejsze
ru- bryki	po- zycy		K.	g.		
budżetu						
II.		Sprawy zdrowotne.				
6		Nadwyżka dochodow szpit. św. Łazarza w Krakowie: oddział chorych — K — g " syfilit. 9.965 " 62 " " obłąkanych 17.416 " 83 "	27.382	45	45.574	18.192
		Do przeniesienia	27.382	45	45.574	18.192

Fundusz krajowy.

Dochody.

Liczba	Poszczególnienie	Dochody w roku 1903.		Kwota budżetem uchwalona (względnie kredyty dodatkow.)	W porównaniu z kwotą preeliminowaną okazują się dochody — większe —
		K.	g.		
II.	Z przeniesienia . . .	27.382	45	45.574	18.192
7	Nadwyżka szpitala lwowskiego, oddziału chorych i położnic z klinikami	—	—	—	—
8	Nadwyżka dochodów zakładu dla obłąkanych w Kulparkowie	66.325	94	26.878	39.448
9	Zwroty zaliczek od szpitali powszechnych z rachunków kwartalnych	50.046	58	55.000	4.953
10	Zwroty od gmin za dawniejsze koszta leczenia	—	—	150	150
11	Zwroty od szpitali powszechnych za sprawozdanie rachunków aptekarskich	1.025	16	1.020	5
11a)	Niezużyty kredyt z r. 1902 na amortyzację pożyczki 60.000 K dla OO. Bonifratrów na ukończenie budowy szpitala w Krakowie	3.600	—	—	3.600
11b)	Od Wydziału pow. w Sanoku zwrot reszty zaliczki udzielonej w r. 1902 na częściowe pokrycie płac lekarzy okręgowych w powiecie sanockim	236	16	—	236
	Suma rubryki II.	148.616	29	128.622	+ 43.289 — 23.295 + 19.994

Uzasadnienie różnic.

- Do poz 6—8. Patrz specjalne zamknięcia rachunków tych funduszków.
- " " 9. Dochód *mniejszy* w miarę udzielonych i zwróconych zaliczek.
- " " 10—11. Różnice nie dające się z góry obliczyć, z powodu niestałości dochodów tego rodzaju.
- " " 11a) Dochód niepreliminowany, pochodzący z niezużytego w r. 1902 kredytu, przeniesionego do rachunku r. 1903. Odnośna bowiem pożyczka do końca roku 1903 nie była jeszcze przez OO. Bonifratrów zaciągnięta (LW. 38.26/904).
- " " 11b) Dochód niepreliminowany.

Liczba	Poszczególnienie	Dochody w roku 1903.		Kwota budżetem uchwalona (względnie kredyty dodatkow.)	W porównaniu z kwotą preeliminowaną okazują się dochody — większe —
		K.	g.		
III.	Pomniki historyczne.				
12	Taksy krajowego archiwum aktów grodzkich i ziemskich we Lwowie i Krakowie	414	—	450	— 36
	Uzasadnienie różnicy.				
	Dochód <i>mniejszy</i> wedle rachunków złożonych przez archiwa.				

Fundusz krajowy.

Dochody.

Liczba		Poszczególnienie	Dochody w roku 1903.		Kwota budżetem uchwalona (względnie kredyty dodatkow.)	W porównaniu z kwotą preliminowaną okazują się dochody: większe — mniejsze — większe
ru- bryki	po- zycy		K.	g.		
budżetu						
IV.		Bezpieczeństwo publiczne.				
13		Nadwyżka od funduszu policyi krajowej	3.930	22	3.503	427
14		Kwaterunkowe żandarmeryi	55.867	26	54.724	1.144
15		Nocelegowe żandarmeryi	89.173	56	86.049	3.125
16		Udział administracyi politycznej za kwaterunek żandarmeryi	24.079	21	23.844	235
17		Dochód: a) z gmachu lwowskiego dla c. k. żandarmeryi (dawnego) 25 872 K b) z gmachu lwowskiego c. k. żandarmeryi (dobudowanego skrzydła) 11 486 „ c) z realności dla c. k. żandarmeryi w Czortkowie 1 400	38.758	—	38.758	—
17a		Dochód z czynszu za kantynę koszarową w gmachu dla c. k. żandarmeryi we Lwowie	416	04	—	416
18		Zwroty wydatków szupasowych	12.365	21	14.000	1.635
		Suma rubryki IV.	224.589	50	220.878	+5.347 -1.635
						+3.712
		Uzasadnienie różnic.				
		<i>Do poz. 13.</i> Wedle specjalnego zamknięcia rachunku.				
		<i>Do poz. 14—16.</i> Dochody większe wedle rachunków złożonych przez c. k. krajową komendę żandarmeryi do LW. 39.744/904.				
		<i>Do poz. 17a).</i> Dochód niepreliminowany uzyskany z wynajęcia na kantynę koszarową pomieszkania przeznaczonego dla wachmistra.				
		<i>Do poz. 18.</i> Dochód mniejszy o 1.635 K znajduje pokrycie w pozostałych należnościach czynnych, urogowanych do LW. 72.648/903.				
V.		Komunikacye.				
19		Myta na drogach krajowych:				
		1. Annapol, 2. Dąbie, 3. Rzyszki, 4. Tuszów (Malinie)	6.290	K — g		
		5. Babice, 6. Chełmek	2.222	„ — „		
		7. Bagienica, 8. Radwan	9.220	„ — „		
		9. Bełzec, 10. Cieszanów, 11. Jarosław, 12. Makowiska, 13. Płazów, 14. Oleszyce, 15. Wulka zapałowska (Zapałów)	36.368	„ 38 „		
		Do przeniesienia	54.100	K 38 g		

Fundusz krajowy.

Dochody.

Liczba		Poszczególności	Dochody w roku 1903.		Kwota budżetem uchwalona (względnie kredyty dodatkow.)	W porównaniu z kwotą preliminowaną okazują się dochody (mniejsze — większe)
ru- bryki	po- zycyi		K.	g.	K.	
budżetu						K.
V.	19	Z przeniesienia .	54.100	K 38	g	
		16. Białokiernica, 17. Iwanków, 18. Krzywce dolne, 19. Ba- bińce ad Dźwinogród, 20. Kozaczówka	4.240	"	— "	
		21. Bieńczyce, 22. Mogiła, 23. Zwierzyniec	12.992	"	22 "	
		24. Bieśnik	3.150	"	— "	
		25. Birza	4.310	"	— "	
		26. Rohatyn, 27. Rozhadów . .	2.606	"	85 "	
		28. Borszczów, 29. Jezierzany, 30. Perejmy ad Wołkowce, 31. Mielnica z Chudykowca- mi, 32. Uście biskupie, 33. Korolówka	18.400	"	— "	
		34. Branice	1.800	"	— "	
		35. Brzeżany, 36. Kozowa, 37. Horodyszcze	19.730	"	— "	
		38. Brzeźnica	1.851	"	— "	
		39. Buczacz (Podlesie), 40. Mo- nasterzyska, 41. Podzamczek, 42. Zaleszczyki małe	16.900	"	— "	
		43. Busk	6.350	"	— "	
		44. Chołojów	6.100	"	— "	
		45. Czortków, 46. Dżuryn, 47. Koszyłowce, 48. Dawidkowce .	6.150	"	— "	
		49. Dawidów, 50. Kozielniki pod Sichowem	5.000	"	— "	
		51. Darachów, 52. Dobropole, 53. Strusów (Warwaryńce)	8.050	"	— "	
		54. Dębno, 55. Nowy Targ za Białym Dunajcem, 56. Nowy Targ za Czarnym Dunajcem, 57. Poronin, 58. Szaflary	17.801	"	— "	
		59. Dobrowlany, 60. Kasperowce, 61. Tłuste	10.365	"	— "	
		62. Graboszyce	3.650	"	— "	
		63. Gładyszów, 64. Konieczna, 65. Ropica ruska, 66. Siary	10.024	"	— "	
		67. Gnojnik, 68. Turkowa, 69. Przysiółek Just ad Tęgobo- rze (Łososina dolna na górze Just), 70. Kurów, 71. Oko- cim (Pomianowa)	12 342	"	— "	
		72. Gródek nad Dunajcem, 73. Zabełcze (Nowy Sącz), 74. Biegonice (Stary Sącz), 75. Maszkowice (Łącko), 76. Kro- ścienko (Łąkica), 77. Szczaw- nica niżna	22.655	"	— "	
		Do przeniesienia .	248.567	K 45	g	

Fundusz krajowy.

Dochody.

Liczba		Poszczególnienie	Dochody w roku 1903.		Kwota budżetem uchwalona (względnie kredyty dodatkw.)	W porównaniu z kwotą preliminowaną okazują się dochody: — większe —
ru- bryki	po- zyczy		K.	g.		
budżetu						
V.	19	Z przeniesienia	.248.567	K 45 g		
		78. Goryczkowce, 79. Skawce	. 4 807	" — "		
		80. Gołkowice niemieckie	. 11.200	" — "		
		81. Gorzyce	. 1.725	" 06 "		
		82. Halicz, 83. Jamnica, 84. Po- berezę koło Jezupola, 85. Sielec	. 17.920	" 27 "		
		86. Husiatyn	. 9.484	" — "		
		87. Jasionka, 88. Sokołów	. 5.920	" — "		
		89. Jasienów, 90. Serafince	. 4.030	" — "		
		91. Jawornik polski, 92. Kań- czuga	. 6.000	" — "		
		93. Jeżowe, 94. Nisko (Nowo- sielec)	. 3.125	" — "		
		95. Kaszów, 96. Przeginia du- chowna	. 2 230	" — "		
		97. Kluwińce	. 2.950	" — "		
		98. Kodubińce, 99. Założce	. 4.042	" — "		
		100. Krogulec	. 570	" — "		
		101. Krzywe, 102. Panasówka	. 3.700	" — "		
		103. Kurzany, 104. Kutce ad Pod- winie	. 5.005	" — "		
		105. Krzyż	. 4.750	" — "		
		106. Kozaczyzna, 107. Łanowce	. 2.400	" — "		
		108. Łany polskie (Łapajówka, Obydowa)	. 8.150	" — "		
		109. Miechocin	. 2.050	" — "		
		110. Miłowanie, 111. Tłumacz, 112. Tyśmienica (Wygoda), 113. Ottynia	. 14.570	" — "		
		114. Mosty wielkie drogowe, 115. Mosty wielkie mostowe, 116. Winniki pod Żółkwią, 117. Sielec „na Błotni“, 118. Nowy dwór pod Krystynopolem	. 23.180	" — "		
		119. Mikulińce, 120. Stecowa	. 16.701	" — "		
		121. Młynowce	. 2.000	" — "		
		122. Niedzica	. 1.720	" — "		
		123. Niezwiska, 124. Horodenka (Raszków)	. 4.800	" — "		
		125. Nozdrzec, 126. Niewistka, 127. Jablonka, 128. Pakoszówka	. 5.400	" — "		
		129. Olszany, 130. Przemyśl (Prat- kowce)	. 11.128	" — "		
		131. Podkamień, 132. Zalipie, 133. Demianów	. 6.660	" — "		
		134. Podwoleczyska (Staromiej- szczyzna)	. 10 000	" — "		
		135. Pieczychwosty (Nowy Staw), 136. Żydatyceze (Podliski małe)	. 14.700	" — "		
		Do przeniesienia	. 459.484	K 78 g		

Fundusz krajowy.

Dochody.

Liczba		Poszczególnienie	Dochody w roku 1903.		Kwota budżetem uchwalona względnie kredyty dodatkow.)		W porównaniu z kwotą przewidzianą, okazują się dochody (mniejsze — większe)
ru- bryki	po- zyceji		K.	g.	K.	K.	
budżetu							
V.	19	Z przeniesienia .459.484 K 78 g					
		137. Porzeczce lubieńskie, 138. Staw- czany 3.200 „ — „					
		139. Puchary (Słobódka leśna) 1.100 „ — „					
		140. Przeworsk (Mokra strona pod Przeworskiem), 141. Wojcie- chówka 5.600 „ — „					
		142. Repechów 1.531 „ 88 „					
		143. Rozwadów 1.990 „ — „					
		144. Staromieście 2.480 „ — „					
		145. Smykowce, 146. Zagrobela 12.344 „ — „					
		147. Spilczyn ad Bóbrka 1.120 „ — „					
		148. Szlachcince 3.400 „ — „					
		149. Suchostaw (Jabłonów) 2.335 „ — „					
		150. Stojanów 2.100 „ — „					
		151. Tyrawa wołoska, 152. Załuż 3.200 „ — „					
		153. Wielowieś 2.200 „ — „					
		154. Zaleszany 1.400 „ — „					
		155. Zbaraż 2.861 „ — „					
		156. Ustupie 1.600 „ — „	507.946	66	464.000	43.947	
	20	Odsetki zwłoki i kary konwencyonalne	2.824	65	2.600	225	
	21	Grzywny za przestępstwa drogowe	626	59	320	307	
	22	Datki dobrowolne od stron prywatnych na bu- dowę dróg krajowych	1.500	—	1.500	—	
	23	Czynsz za użycie rowu drogi krajowej Gorlice- Kenieczna na rurociąg naftowy	1.796	—	1.796	—	
	24	Zwroty kosztów wywłaszczenia gruntów pod budowę drogi krajowej Przeworsk-Dynów <i>nadzwyczajne</i>	—	—	3.858	3.858	
	25	Subwencya z c. k. Skarbu państwa na budowę drogi powiatowej Jaworów-Niemirów-Rawa ruska — <i>nadzwyczajne</i>	50.000	—	60.000	10.000	
	26	Od stron rozmaitych ze spraw drogowych (jak Rubr. VIII. poz. 222 wyd.)	8.769	33	5.000	3.769	
	27	Zwrot zaliczkowo poniesionych wydatków ad- ministracyjnych spowodowanych budową kolei lokalnych od Towarzystw kolejowych: a) z tytułu kosztów komisyjnych 27.237 K 53 g b) z tytułu kosztów utrzymania personalu nieetatowego 13.625 „ — „ c) z tytułu wydatków na roboty akordowe 6.297 „ 90 „	47.160	43	38 770	8.390	
	28	Zwroty zaliczek z lat ubiegłych na place urzęd- ników Oddziału techniczno-drogowego i krajowego biura kolejowego (jak Rubr. VIII. poz. 213 i 232 wyd.)	7.422	01	6.700	722	
		Do przeniesienia { zwyczajne	530.885	24	481.916	48.970	
		{ <i>nadzwyczajne</i>	97.160	43	102.628	8.390	
						13.858	

Fundusz krajowy.

Dochody.

Liczba		Poszczególności	Dochody w roku 1903.		Kwota budżetem uchwalona (względnie kredyty dodatkow.)	W porównaniu z kwotą preliminaryną okazują się dochody mniejsze — większe	
ru- bryki	po- zycyi		K.	g.			K.
budżetu							
V.		Z przeniesienia	zwyczajne	530.885	24	481.916	48.970
			nadzwyczajne	97.160	43	102.628	8.390
							13.858
	29	Datki deklarowane przez Wydziały powiatowe na wykupno gruntów pod kolej transwersalną (c. k. państwową):					
		a) Buczacz, rata roczna	2.000 K — g				
		b) Sanok „ „	— „ — „				
		c) Stanisławów, rata roczna	1.510 „ 82 „	3.510	82	5.103	1.593
		Razem	zwyczajne	534.396	06	487.019	+ 48.970
			nadzwyczajne	97.160	43	102.628	— 1.593
							+ 8.390
							— 13.858
		Suma rubryki V.		631.556	49	589.647	+ 57.360
							— 15.451
							+ 41.909

Uzasadnienie różnic.

- Do poz. 19. Dochód większy o 43.947 K z tego powodu, iż dla kilkudziesięciu stacyi mytniczych uzyskano — w myśl zawartych kontraktów — znacznie wyższe czynsze dzierżawne, które w ciągu roku 1903 w całości zostały uiszczone.
- „ „ 20 i 21. Dochody większe w łącznej kwocie 532 K nie dające się naprzód ściśle obliczyć.
- „ „ 24. Dochód mniejszy o 3.858 K z tego powodu, że na uiszczenie ostatniej raty przypadającej należności w kwocie 3.857 K 82 g udzielono Wydziałowi powiatowemu w Łańcucie prolongatę do jesieni r. 1904 (LW. 15 983/904).
- „ „ 25. Dochód mniejszy o 10.000 K wedle rzeczywiście udzielonej subwencji przez c. k. Rząd (LW. 111.216/03 i 119.978/03).
- „ „ 26. Dochód większy o 3.769 K stosownie do rzeczywistych wpływów.
- „ „ 27. Dochód większy o 8.390 K z powodu większych zwrotów kosztów administracyjnych zaliczkowo pokrytych z Rubr. VIII. Dział II. poz. 237 b), 240 i 241 funduszu krajowego.
- „ „ 28. Dochód większy o 722 K wedle faktycznych zwrotów.
- „ „ 29. Dochód mniejszy o 1.593 K z tego powodu, iż na spłatę przypadającej raty otrzymał Wydział powiatowy w Sanoku prolongatę do końca r. 1904 (LW 4816/94)

Liczba		Poszczególności	Dochody w roku 1903.		Kwota budżetem uchwalona (względnie kredyty dodatkow.)	W porównaniu z kwotą preliminaryną okazują się dochody mniejsze — większe	
ru- bryki	po- zycyi		K.	g.			K.
budżetu							
VI.		Budowy wodne i melioracje.					
	30	Zwroty zaliczek z lat ubiegłych na płace urzędników		1.747	50	1.400	347
		Do przeniesienia		1.747	50	1.400	347

Fundusz krajowy.

Dochody.

Liczba		Poszczególnienie	Dochody w roku 1903.		Kwota budżetem uchwalona (względnie kredyty dodatkow.)	W porównaniu z kwotą preliminarzną okazyją się dochody — większe — większe
ru- bryki	po- zycy		K.	g.		
budżetu						
VI.		Z przeniesienia	1.747	50	1.400	347
	31	Zwroty kosztów zdjęć i projektów melioracyjnych	4.412	52	4.413	—
	32	Subwencya ze skarbu państwa dla biura melioracyjnego	16.000	—	16.000	—
	33	Subwencya ze Skarbu państwa dla dozorców melioracyjnych	4.000	—	4.000	—
	34	Subwencya ze Skarbu państwa na utrzymanie technika dla kultury i eksploatacyi torfowisk	2 000	—	2.000	—
	34a)	Zwroty stypendyów z lat ubiegłych	432	—	—	432
		Razem { zwyczajne	28.160	02	27.813	+ 347
		{ nadzwyczajne	432	—	—	+ 432
		Suma rubryki VI.	28.592	02	27.813	+ 779
Uzasadnienie różnic.						
Do poz. 30. Dochód większy stosownie do ściągniętych zaliczek.						
Do poz. 34 a). Dochód niepreliminowany z powodu zwrotu stypendyów udzielonych w latach poprzednich z funduszu krajowego.						
VII.		Rolnictwo.				
	35	Zwroty zaliczek od nauczycieli szkół rolniczych	4.434	24	4.000	435
	36	Dochody szkoły gospodarstwa lasowego we Lwowie	14.876	—	14.780	96
	37	Akademia rolnicza w Dublanach	96.482	14	99.113	2.631
	38	Szkoła niższa rolnicza w Dublanach	7.201	88	7.396	194
	39	Folwark " "	44.963	46	41 624	3.340
	40	Szkoła gorzelnicza " "	5.800	—	5.300	500
	41	Gorzelnia krajowa " "	8.467	18	9.700	1.233
	42	Stacya doświadczalna chemiczno - rolnicza w Dublanach	4.136	80	3.500	637
	43	Szkoła średnia rolnicza w Czernichowie	56.340	33	61.350	5.010
	44	Folwark w Czernichowie	14.053	85	12.940	1.114
	45	Szkoła niższa rolnicza w Horodence	7.878	23	7.400	478
	46	" " " " Jagielnicy	16.169	96	13.110	3.060
	47	" " " " Kobiernicach	20.323	12	15.030	5.293
	48	" " " " Bereźnicy	20.580	15	13.060	7.520
	49	" " " " Suchodole	19.442	82	13.730	5.713
	50	Szkoła ogrodnicza w Tarnowie	9.065	22	9.360	295
	51	Zakład sadowniczy w Zaleszczykach	7.011	22	6.000	1.011
		Do przeniesienia	357.226	60	337.393	20.197
			—	—	—	9.363

Fundusz krajowy.

Dochody.

Liczba		Poszczególnienie	Dochody w roku 1903.		Kwota budżetem uchwalona (względnie kredyty dodatkow.)	W porównaniu z kwotą preliminarną okazyją się dochody mniejsze — większe
ru- bryki	po- zycyi		K.	g.		
budżetu						
VII.		Z przeniesienia	357.226	60	337.393	29.197 9.363
52		Stacya doświadczalna botaniczo-rolnicza we Lwowie	3 899	15	4.000	101
53		Dochody kraj. składu publicznego w Krakowie	30.481	04	36.550	6.069
54		Od Rady pow. w Zaleszczykach, na koszta założenia tamtejszej szkoły sadowniczej przez lat 5 (4-ta rata)	2.000	—	1.000	1.000
55		Od gminy miasta Zaleszczyki, jak wyżej	200	—	200	—
56		Subwencya c. k. Skarbu państwa — na założenie zakładu sadowniczego w Zaleszczykach, 3-cia rata z przyrzeczonych 40 000 K	7.000	—	7.000	—
57		Subwencya z c. k. Skarbu państwa na utrzymanie 4 nauczycieli wędrownych rolnictwa dla włościan	8.000	—	8.000	—
58		Subwencya z c. k. Skarbu państwa na utrzymanie instruktora mleczarstwa	2.000	—	2.000	—
59		Subwencya z c. k. Skarbu państwa na utrzymanie pomocnika instruktora mleczarstwa	1.200	—	1.200	—
60		Subwencya z c. k. Skarbu państwa na koszta licencyonowania buhajów	8.000	—	8.000	—
61		Subwencya z c. k. Skarbu państwa na 2 instruktorów hodowli bydła	4.000	—	4.000	—
62		Subwencya z c. k. Skarbu państwa na podniesienie uprawy tytoniu	3.000	—	2.000	1.000
63		Subwencya z c. k. Skarbu państwa na utrzymanie nauczyciela wędrownego weterynaryi	2.000	—	2.000	—
64		Dochody biura patronatu dla spółek oszczędności i pożyczek:				
		a) zwroty za druki i książki	22.054	30	11.000	11.054
		b) subwencya rządowa na cele spółek oszczędności i pożyczek	—	—	10.000	10.000
64c)		3%-wa pożyczka z funduszu pożyczkowego dla przemysłu rolniczego na koszta założenia kraj. szkoły mleczarskiej w Staro mieściu pod Rzeszowem	15.000	—	—	15.000
64d)		Subwencya c. k. Skarbu państwa z r. 1902 na środki naukowe dla zimowych szkół rolniczych w Niewiarowie i Wojślawiu	594	—	—	594
64e)		Subwencya z c. k. Skarbu państwa na założenie szkoły rolniczej w Suchodole	—	—	—	—
64f)		Subwencya z c. k. Skarbu państwa na koszta szczepień rozpoznawczych tuberkuliną u bydła rogatego	5.100	—	—	5.100
64g)		Nadwyżka dochodów z funduszu kultury krajowej	5.438	54	—	5.439
		Do przeniesienia { zwyczajne	447.299	63	416.143	+46.690
		{ nadzwyczajne	29.894	—	18.200	-15.533
						+21.694
						-10.000

Liczba		Poszczególnienie	Dochody w roku 1903.		Kwota budżetem uchwalona (względnie kredyty dodatkow.)	W porównaniu z kwotą preliminowaną okazują się dochody mniejsze — większe	
ru- bryki	po- zycy		K	g			K
budżetu							
VII.		Z przeniesienia	zwyczajne	447.299	63	416.143	46.690
			nadzwyczajne	29.894	—	18.200	15.533
64h)		Nieużyty kredyt na zalesienie wydmy piaszczystych (patrz rubr. X. poz. 303)		500	—	—	21.694
64i)		Wydziały powiatowe, zwrot pożyczek udzielonych w roku 1892 dla ludności rolniczej dotkniętej klęską nieurodzaju w r. 1890		428	24	—	10.000
		Razem	zwyczajne	447.727	87	416.143	+47.118
			nadzwyczajne	30.394	—	18.200	—15.533
		Suma rubryki VII.		478.121	87	434.343	+22.194
							—10.000
							+69.312
							—25.533
							+43.779

Uzasadnienie różnic.

Do poz. 35. Dochód *większy* w miarę zwrotu zaliczek.

Do poz. 36—53. Patrz specjalne zamknięcia rachunków tych zakładów.

Do poz. 54. Więcej o 1.000 K z powodu wpływu zaległej należitości z r. 1902.

Do poz. 62. Dochód *większy* o 1.000 K pochodzi z niepreliminowanej subwencji rządowej na kurs uprawy tytoniu w Śniatynie w kwocie 4.000 K, z których 3 000 K przeniesiono na ten sam cel do dyspozycji r. 1904, zaś reszta 1.000 K służy na pokrycie przekroczenia odnośnych wydatków w rubr. X. poz. 319. (LW. 117.608/1903).

Do poz. 64 a). Dochód *większy* o 11.054 K służy na pokrycie przekroczenia odnośnych wydatków w rubr. X. poz. 326 d).

Do poz. 64 b). *Mniej* o 10.000 K, gdyż subwencja od c. k. Rządu w r. 1903 nie wpłynęła.

Do poz. 64 c). Dochód ten niepreliminowany a pochodzący z pożyczki zaciągniętej z funduszu pożyczkowego dla przemysłu rolniczego w ogólnej sumie 30.000 K, służy na pokrycie przekroczenia wydatków w rubr. X. poz. 314 a) „Na założenie szkoły mleczarskiej w Staromieściu pod Rzeszowem“. Pierwszą połowę tej pożyczki w kwocie 15.000 K wykazano w zamknięciu rachunków za rok 1902 w rubr. XVII. doch. poz. 72 c).

Do poz. 64 d) Dochód ten niepreliminowany pochodzi z subwencji rządowej z r. 1902 1 000 K, przeniesionej do rachunku r. 1903 a przeznaczonej na zakupno środków naukowych dla zimowych szkół rolniczych w Wojsławiu i Niewiarowie. Na rachunek tej subwencji pokryto wydatek na zakupno siewników dla obydwu tych szkół, zarachowany w rubr. X. poz. 281 a) i b) w sumie 594 K, resztę zaś w kwocie 406 K przeniesiono do dalszej dyspozycji do rachunku r. 1904. (LW. 46.971/904).

Do poz. 64 f). Dochód ten w kwocie 5 100 K pochodzi również z niepreliminowanej subwencji rządowej, przeznaczonej na koszt szczepienia bydła tuberkuliną i służy na pokrycie przekroczenia o 2 400 K wydatków rubr. X. poz. 308 i przekroczenia o 900 K wydatków rubr. X. poz. 309. Reszta zaś 1.800 K stanowi subwencję c. k. Rządu na koszt szczepienia tuberkuliną w r. 1901 i 1902. (LW. 114.755/1903).

Do poz. 64 g) i h). Dochodów tych nieprelimino jako nieprzewidzianych.

Do poz. 64 i). Dochody te niepreliminowane stanowią resztę pożyczek głodowych, udzielonych dla dotkniętych klęską elementarną w r. 1891.

Liczba		Poszczególnienie	Dochody w roku 1903.		Kwota budżetem uchwalona (względnie kredyty dodatkow.)	W porównaniu z kwotą prelimitowaną, okazują się dochody: — więcej — mniej
ru- bryki	po- zycyi		K.	g.		
budżetu						
VIII.		Górnictwo.				
	65	Subwencya z c. k. Skarbu państwa na utrzymanie krajowej szkoły górniczej i wiertniczej w Boryslawiu	9.000	—	9.000	—
IX.		Przemysł i rękodzieła.				
	66	Zwroty zaliczek z lat ubiegłych od nauczycieli szkół i zakładów przemysłowych	1 990	—	2.800	810
	67	Konwent pp. Benedyktynek w Przemyślu, zwrot bezprocentowej pożyczki udzielonej w sumie 10.000 K na budowę szkoły robót kobiecych (VII. rata) <i>nadzwyczajne</i>	600	—	600	—
	68	Śniatyn, Wydział powiatowy, zwrot pożyczki 6.000 K udzielonej na zakupno realności dla szkoły koszykarskiej w Dżurowie, (VI. rata) <i>nadzwyczajne</i>	1.200	—	400	800
	69	Kańczuga, szkoła koronkarska, zwrot pożyczki 600 K na zakupno materiału i wypłatę robocizny (II. rata) <i>nadzwyczajne</i>	120	—	120	—
	70	Stary Sącz, warsztat szewski, zwrot pożyczki 800 K na zasilenie kapitału obrotowego (I. i II. rata) <i>nadzwyczajne</i>	160	—	160	—
	71	Surówka August, stolarz we Lwowie — zwrot pożyczki 500 K udzielonej na rozwinięcie pracowni artystyczno-stolarskiej (I. i II. rata) <i>nadzwyczajne</i>	—	—	100	100
	71a)	Zwroty zaliczek z lat dawniejszych udzielonych na cele zakładów przemysłowych, <i>nadzwyczajne</i>	3.748	47	—	3.748
		Razem { <i>zwyczajne</i>	1.990	—	2.800	—810
		{ <i>nadzwyczajne</i>	5.828	47	1.380	+4.548
		Suma rubryki IX.	7.818	47	4.180	+4.548
						—910
						+3.638

Uzasadnienie różnic.

Do poz. 66. Dochód mniejszy nie dający się z góry dokładnie obliczyć.

Do poz. 68. Dochód większy o 800 K ponieważ oprócz raty bieżącej wpłynęły zaległe raty za r. 1901 i 1902.

Do poz. 71. Dochodu nie było, gdyż dłużnik wyemigrował a całą pożyczkę odpisano (LW. 48725/903).

Do poz. 71 a). Dochód niepreliminowany z powodu zwrotu niezużytych zaliczek, udzielonych w r. 1897, mianowicie:

Fundusz krajowy.

Dochody.

1. od szkoły tkackiej w Krośnie, do LW. 51200/897 na pro- wadzenie własnej produkcji	3.000 K — g
i reszty udzielonej do LW. 39888/897 na wędrownie kursa tkackie	13 „ 60 „
2. na zakupno modeli obuwia dla krajowych szkół szewskich (LW. 1845/97)	89 „ — „
i reszty niezużytej zaliczki udzielonej do LW. 5470/897 na zakupno 3 kolekcij wzorów materyałów dla krajowych szkół szewskich	645 „ 87 „
Razem	3.748 K 47 g

Liczba	Poszczególności	Dochody w roku 1903.		Kwota budżetem uchwalona (względnie kredyty dodatkow.)	
		K.	g.	K.	K.
X.	Długi krajowe.				
72	Dochody byłych funduszków indemnizacyjnych: <i>I. Od obowiązanych:</i>				
	a) Wpłata kapitałów i rent:				
	Galicya wschodnia	729	40	102	627
	" zachodnia	—	—	—	—
	W. Ks. Krakowskie	—	—	—	—
	b) Odsetki za zwłokę i rozmaite inne dochody:				
	Galicya wschodnia	1.849	47	1.300	549
	" zachodnia	—	—	—	—
	W. Ks. Krakowskie	—	—	—	—
	<i>II. Dochód z zaległych dodatków indemnizacyjnych od kontrybuentów:</i>				
	Galicya wschodnia	—	—	—	—
	" zachodnia	6.119	79	25.200	19.080
	W. Ks. Krakowskie	—	—	—	—
73	Z aktywów funduszu pożyczki krajowej z r. 1873:				
	1. zwrot kapitału wypożyczonego Wydziałowi powiatowemu w Grybowie	400	—	400	—
	2. zwrot za nadpłacone kupony	486	—	—	486
	3. „ od c. k. Skarbu Państwa podatku dochodowego od kuponów	52	80	—	53
73a)	Z aktywów funduszu pożyczki krajowej z r. 1883 (zwroty za nadpłacone kupony)	13	50	—	14
	Suma rubryki X.	9.650	96	27.002	+ 1.729 — 19.080 — 17.351

Uzasadnienie różnic.

Do poz. 72. ad I. a) Dochody większe ponieważ ściągnięto więcej zaległości. — Stan aktywów przedstawia się jak następuje:

Należytość zaległa z tytułu wpłaty kapitałów i rent wynosiła z początkiem 1903

Fundusz krajowy.

Dochody.

a) w Galicyi wschodniej	6.146 K 09 g	
do tego należność bieżąca	36 " 33 "	6.182 K 42 g
b) w Galicyi zachodniej	— " — "	— " — "
c) w W. Ks. Krakowskiem	— " — "	— " — "
	<u>Razem</u>	<u>6.182 K 42 g</u>
Na poczet tego zapłacono w r. 1903:		
a) w Galicyi wschodniej	729 K 40 g	
b) " " zachodniej	— " — "	
c) w W. Ks. Krakowskiem	— " — "	729 " 40 "
<u>Pozostaje z końcem roku 1903 zaległość:</u>		
a) w Galicyi wschodniej	5.453 K 02 "	
b) " " zachodniej	— " — "	
c) w W. Ks. Krakowskiem	— " — "	5.453 K 02 g

Do poz. 72 ad I. b). Dochody większe ściśle z góry obliczyć się nie dające. — Stan tych aktywów wynosi z końcem roku 1903:

a) w Galicyi wschodniej		9.377 K 38 g
b) " " zachodniej		326 " 66 "
c) w W. Ks. Krakowskiem		13 " 12 "
	<u>Ogółem</u>	<u>9.717 K 16 g</u>

a mianowicie dochody z dotatków indemnizacyjnych wynosiły:

a) w Galicyi wschodniej	11.602 K 86 g	
b) " " zachodniej	7.953 " 69 "	
c) w W. Ks. Krakowskiem	324 " 83 "	19.881 K 38 g
z tego wypłacono tytułem zwrotu nadpłaconych dodatków w latach poprzednich:		
a) w Galicyi wschodniej	11.645 K 41 g	
b) " " zachodniej	574 " 26 "	
c) w W. Ks. Krakowskiem	1.541 " 92 "	13.761 " 59 "
	<u>Pozostaje czysty dochód</u>	<u>6.119 K 79 g</u>

ad II. Dochód mniejszy według istotnego wpływu. — Należności z tego tytułu wynosiły z początkiem roku 1903:

a) w Galicyi wschodniej	98 105 K 50 g	
a po uwzględnieniu odpisów na podstawie wykazów zaległości nadesłanych przez c. k. Urzędy podatkowe	3.348 " 64 "	94.756 K 86 g
b) w Galicyi zachodniej	19.725 K 68 g	
a po uwzględnieniu odpisów na podstawie jak w poz. a)	2.247 " 07 "	17.478 " 61 "
c) w W. Ks. Krakowskiem	5.374 K 87 g	
a po uwzględnieniu odpisów na podstawie jak w poz. a)	673 " 87 "	4.696 " — "
	<u>Razem</u>	<u>116.931 K 47 g</u>

Od tego zwrotu nadpłaconych dodatków:

a) w Galicyi wschodniej	11.602 K 86 g	
b) " " zachodniej	1.833 " 90 "	
c) w W. Ks. Krakowskiem	324 " 83 "	13.761 " 59 "
	<u>Pozostaje</u>	<u>103.169 K 88 g</u>
	Na poczet tego spłacono w r. 1903	6.119 " 79 "

Pozostaje zatem z końcem roku 1903 zaległość:

a) w Galicyi wschodniej	83.154 K — g	
b) " " zachodniej	9.524 " 92 "	
c) w W. Ks. Krakowskiem	4.371 " 17 "	97.050 K 09 "

73. ad 2. i 3. i poz. 73 a). Dochody niepreliminowane, nie dające się z góry przewidzieć, powstały przez ściąganie nadpłaconych kuponów przy wypłacie obligacji

Fundusz krajowy.

Dochody.

Liczba		Poszczególności	Dochody		Kwota budżetem uchwalona (względnie kredyty dodatkow.)	W porównaniu z kwotą preliminowaną okazują się dochody — większe
ru- bryki	po- zyczy		w roku 1903.			
budżetu			K.	g.	K.	K.
XI.		Rozmaite.				
	74	Odsetki od pieniędzy chwilowo lokowanych . .	44.146	90	—	44.147
	75	Bohorodeczany powiat, zwrot bezprocentowej pożyczki 8.339 K 20 g z tytułu zapłaconej c. k. Skarbowi państwa w zastępstwie powiatu reszty bezprocentowej pożyczki 10.000 K udzielonej w roku 1890 powiatowi bohorodeczańskiemu za poręczeniem kraju, VIII. rata	833	32	834	—
	75a)	Dochód z przelania do skarbu krajowego pozostałości z funduszu zapomogi z r. 1866 . .	—	—	—	—
	76	Dochód ze sprzedaży kart myśliwskich	24.478	44	24.000	478
	77	Bonifikacya z c. k. Skarbu państwa za zrzeczenie się poboru dodatku krajowego do podatku osobisto - dochodowego	844.229	88	712.234	131.996
	78	Bonifikacya z galic. fund propinacyjnego: a) dla kraju 300.000 K b) „ powiatów 100.000 „	400.000	—	400.000	—
	79	Rozmaite zwroty i inne nieprzewidziane dochody	193	99	1.520	1.326
		Razem { zwyczajne	1,313.049	21	1,137.754	+176.621
		{ nadzwyczajne	833	32	834	—1.326
		Suma rubryki XI.	1,313.882	53	1,138.588	+175.295

Uzasadnienie różnic.

- Do poz 74.* Niepreliminowany ten dochód powstały z odsetek od lokacyi kapitałów funduszu krajowego z Banku kraj. służy na częściowe pokrycie odsetek biernych wykazanych w rubr. XIII. poz. 481 a) wydatków.
- Do poz. 76.* Dochód większy w miarę sprzedanych kart i certyfikatów myśliwskich.
- Do poz. 77.* Dochód większy albowiem c. k. Rząd wypłacił w r. 1903 resztę bonifikacyi za rok 1902 w kwocie 131.995 K 88 g, (LW. 61441/903), — na rok 1903 zaś wypłacił tytułem zaliczki 712.234 K.
- Do poz. 79.* Wynik mniejszy o 194 K — gdyż wysokości tego rodzaju dochodów nie da się z góry obliczyć.

Liczba		Poszczególności	Dochody		Kwota budżetem uchwalona (względnie kredyty dodatkow.)	W porównaniu z kwotą preliminowaną okazują się dochody — większe
ru- bryki	po- zyczy		w roku 1903.			
budżetu			K.	g.	K.	K.
XII.	80	Dochody z krajowych opłat konsumcyjnych, (w myśl ustawy z dnia 4. lipca 1899 Nr. 93. Dz. u. kr. z dnia 8. lipca 1901 Nr. 86. Dz. p. p. z dnia 13. lutego 1903 Nr. 24. Dz. u. kr.	6,996.900	58	6,945.090	+51.811

Fundusz krajowy.

Dochody.

Uzasadnienie różnic.

Poszczególne pozycje dochodów z krajowych opłat konsumcyjnych są następujące :

a)	Czynsze za dzierżawę poboru opłaty od piwa w myśl ustawy z dnia 4. lipca 1899 Nr. 93. Dz. u. kr. do 1. kwietnia 1903 tudzież nowe krajowe opłaty konsumcyjne od piwa w myśl ustawy z dnia 13. lutego 1903 Nr. 24. Dz. u. kr. od 1. kwietnia 1903 (z preliminowan. 1,330.000 K) wynosiły 1,530.671 K 50 g po potrąceniu zaś nadpłat oraz zwrotów tym browarom, które przed 1. kwietnia 1903 opłaciły dawną cplatę, a których zapasy w dniu 1. kwietnia 1903 znalezione, zostały obłożone nową opłatą (z preliminowanych 78.504 K)	38.635 „ 95 „	1,492.035 K 55 g
b)	30%-owy dodatek krajowy pobierany od rządowego podatku od wina w myśl ustawy z dnia 4. lipca 1899 Nr. 93 Dz. u. kraj. (z preliminowanych 60.000 K)	86.192 „ 21 „	
c)	Udział kraju w nadwyżce dochodów z podwyższonego podatku konsumcyjnego od spirytusu w myśl ustawy z dn 8. lipca 1901 Nr. 86 Dz. p. p. (z preliminow. 5,555.090 K) 5,416.455 K 71 g po potrąceniu zaś zwrotów stronom po myśli art. II. ustawy z dnia 18. sierpnia 1901 Nr. 60 Dz. u. kr. (niepreliminowanych)	1.782 „ 63 „	5,414.673 „ 08 „
d)	Zaległe z dniem 31. grudnia 1902 wpływy z tytułu czynszów za dzierżawy poboru krajowej opłaty konsumc. od napojów gorących (niepreliminowanych)	159 „ 56 „	
e)	Procent od lokowanych w c. k. pocztowej Kasie oszczędności sum z nowych opłat od piwa (niepreliminowanych)	1.154 „ 18 „	
f)	Procenta zwłoki od dawnych opłat konsumc. (nieprelimin)	1.281 „ 44 „	
g)	Grzywny i kary kontrawencyjne od dawnych opłat konsumcyjnych (niepreliminowanych)	1.404 „ 56 „	
	Razem wynosiły dochody		6,996.900 K 58 g

Budżetem uchwalono 6,945.090 „ — „

Dochody były zatem *większe*, jak wyżej, o 51.810 K 58 g

Mianowicie *większe* wpływy były w poz. od a) z opłat od piwa o 162.035 K 55 g

i w pozycji ad b) z 30%-go dodatku krajowego od rządowego podatku od wina o 26.192 „ 21 „

Razem 188.227 K 76 g

Do tego niepreliminowane wpływy w pozycjach ad d), e), f) i g) łącznie 3.999 „ 74 „

Ogółem wpłynęło *więcej* o 192.227 „ 50 „

Natomiast uzyskano *mniej* z udziału kraju w nadwyżce dochodów z podwyższonego podatku konsumcyjnego od spirytusu o 140.416 „ 92 „

Według obliczenia bowiem c. k. Ministerstwa Skarbu do LW. 49.261/904 należący się funduszom krajowym udział w dochodach państwowych wynosił za rok 1903 sumę 18,906 923 K 24 g. Z tego ogólnego udziału otrzymał gal. fundusz krajowy według ustawowego procentu (28:3423^{0/10}) kwotę 5,358.656 K 90 g

a gdy w budżecie preliminowano udział za rok 1903 od sumy 19,600.000 K w kwocie 5,555.090 „ — „

przeto okazał się dochód *mniejszy* o 196.433 K 10 g

Po uwzględnieniu jednak otrzymanego, a niepreliminowanego uzupełnienia udziału za czas od 1. września do 31. grudnia 1901 w kw. 57.798 K 81 g

mniej wykazane w pozycji pod e) niepreliminowane zwroty w kw. 1.782 „ 63 „ 56.016 „ 18 „

redukuje się w tym dziale dochód *mniejszy* do kwoty j. w. 140.416 K 92 g

Z porównania dochody rubr. XII. *większe* od preliminowanych o 51.810 K 58 g

Fundusz krajowy.

Dochody.

Liczba		Poszczególnienie	Dochody w roku 1903.		Kwota budżetem uchwalona (względnie kredyty dodatkow.)	W porównaniu z kwotą prelimino- waną okazują się dochody mniejsza — większe
ru- bryki	po- zycy		K.	g.		
budżetu						
XIII.	81	Pozostałość z rachunków z lat ubiegłych .	178.521	77	178.522	—
XIV.	82	Dodatki do podatków.				
		a) w Galicyi wschodniej i zachodniej po 60 g od podatku gruntowego i domowego, po 66 g zaś od innych podatków;				
		b) w Wielkiem Księstwie Krakowskiem po 49 g od podatku gruntowego i domowego, po 55 g zaś od innych podatków.				
		W miesiącu styczniu 1903 r. 447.752 K 78 g				
		" lutym " 165.166 " 36 "				
		" marcu " 262.741 " — "				
		" kwietniu " 1,324.444 " 84 "				
		" maju " 770.878 " 46 "				
		" czerwcu " 725.118 " 69 "				
		" lipcu " 1,247.208 " 40 "				
		" sierpniu " 593.580 " 68 "				
		" wrześniu " 1,211.354 " 98 "				
		" październiku " 2,546.306 " 41 "				
		" listopadzie " 2,002.229 " 36 "				
		" grudniu " 1,898.784 " 33 "				
		" styczniu 1904 na				
		rachunek r. 1903 1,028.309 " 63 "				
		" lutym 1904 na ra-				
		chunek r. 1903 584.779 " 52 "				
		" marcu 1904 na ra-				
		chunek r. 1903 537.718 " 02 "				
		Suma rubryki XIV.	15,346.373	46	14,269.346	+1,077.027

Uzasadnienie różnic.

Z ogólnej sumy dochodu 15,346.373 K 46 g przypada:

a) na Galicyę wschodnią i zachodnią 14,142.198 K 41 g

b) na Wielkie Księstwo Krakowskie 1,204.175 " 05 " 15,346.373 K 46 g

Dochód *większy* od preliminowanego o 1,077.027 K 46 g. Wydatność jednego grosza dodatków krajowych obliczono na podstawie kwot wstawionych w preliminarzu państwa na rok 1903 jako przypuszczalny dochód z podatków bezpośrednich (prócz osobisto-dochodowego) w naszym kraju na 236.000 K t. j. od sumy podatkowej 23,600.000 K. Przyniosła ona jednak w rzeczywistości 254.461 K a mianowicie: w Galicyi wschodniej i zachodniej (zamiast preliminowanych 217 120 K) 230.542 K, zaś w Wielkiem Księstwem Krakowskiem (zamiast preliminowanych 18.880 K) 23.919 K.

Do wyniku tego przyczyniło się także silniejsze ściąganie zaległości podatkowych a więc i zaległości w dodatku krajowym. Zaległość ta bowiem, która z końcem r. 1902 wynosiła 4,993.080 K, spadła z końcem r. 1903 na 4.759.298 K.

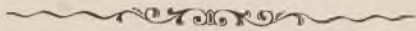
Fundusz krajowy.

Dochody.

Rachunek sumaryczny

dotatków krajowych za rok 1903 przedstawia się jak następuje:

Należyłość zaległa wynosiła	4,993.080 K 57 g	
„ bieżąca „	16,197.409 „ 42 „	21,190.489 K 99 g
Uiszczenie <i>brutto</i>		<u>16,431.191 „ 94 „</u>
Zaległość z końcem roku 1903		4,759.298 K 05 g
Uiszczenie <i>brutto</i> j. w.	16,431.191 K 94 g	
Zwroty	1,084 818 „ 48 „	
Czysty dochód j. w.	<u>15,346.373 K 46 g</u>	



ALEGATY

1—18

do zamknięcia rachunku funduszu krajowego za rok 1903.

(Rubr. X. wydatków i Rubr. VII. dochodów).

ZAMKNIĘCIE RACHUNKU

za rok

1903.

1. aleg.	Szkoła gospodarstwa lasowego we Lwowie	str.	131
2.	" Stacya doświadczalna botaniczno-rolnicza we Lwowie	"	134
3.	" Akademia rolnicza w Dublanach	"	136
4.	" Niższa szkoła " " " "	"	145
5.	" Szkoła gorzelnicza " " " "	"	149
6.	" Gorzelnia " " " "	"	151
7.	" Folwark " " " "	"	153
8.	" Stacya doświadczalna chemiczno-rolnicza w Dublanach	"	160
9.	" Średnia szkoła rolnicza w Czernichowie	"	162
10.	" Folwark " " " "	"	168
11.	" Niższa szkoła rolnicza w Horodence	"	174
12.	" " " " Jagielnicy	"	178
13.	" " " " Kobiernicach	"	182
14.	" " " " Bereźnicy	"	187
15.	" " " " Suchodole	"	191
16.	" Szkoła ogrodnicza w Tarnowie	"	195
17.	" Zakład sadowniczy w Zaleszczykach	"	198
18.	" Krajowy skład publiczny w Krakowie	"	201

Wydatki. 1. Krajowa szkoła gosp. lasowego we Lwowie.

Liczba		Poszczególnienie	Wydatki w roku 1903.		Kwota budżetem uchwalona	W porównaniu z kwotą prelim. okazują się	
rubryki	pozytywi		K.	g.	K.	wydatki	
budżetu						K.	mniejsze większe
Wydatki.							
I. Płace nauczycieli.							
1		1	Profesor fachowy, zarazem dyrektor, płaca z dodatkami	7.001	09	7.001	—
2		2	Trzech profesorów fachowych, płace z dodatkami	5.074	42	13.074	8.000
3		3	Trzech nauczycieli-adjunktów, płace z dodatkami	10.500	—	6.900	3.600
4		4	Docenci (nauczyciele-pomoocnicy)	7.433	31	7.700	266
Suma rubryki I.				30.008	82	34.675	{ -8.266 +3.600
-4.666							
II. Pensye, emerytury i zaopatrzenia.							
5		5	Strzelecka Julia, wdowa po b. dyr. pensya wdowia	1.400	—	1.400	—
6		6	Tyniecki Władysław, były dyrektor, emerytura	4.400	—	4.400	—
7		7	Moroz Ludwika, wdowa po dozorecy, zaopatrzenie dożywotnie	120	—	120	—
7a		7a	Strzelecka Julia, jednorazowo nadzwyczajne	400	—	400	—
Razem { zwyczajne				5.920	—	5.920	—
{ nadzwyczajne				400	—	400	—
Suma rubryki II.				6.320	—	6.320	—
III. Koszta administracyi.							
8		8	Koszta kancel. druki i portorya	606	30	600	6
9		9	Dyetaryusz w kancelaryi dyrekecyi	294	—	480	186
10		10	Ubezpieczenie budynków i zbiorów	40	09	80	40
11		11	Opał, oświetlenie i należytość za wodę	798	54	880	82
12		12	Utrzymanie budynków { zwyczajne	474	70	400	75
			{ nadzwyczajne	2.614	72	2.700	85
13		13	Sprzęty i ruchomości { zwyczajne	95	28	100	5
			{ nadzwyczajne	400	—	400	—
14		14	Dozorca domu i pomocnik dozorecy	1.080	—	1.080	—
15		15	Podatki	17	88	45	27
Razem { zwyczajne				3.406	79	3.665	-340
{ nadzwyczajne				3.014	72	3.100	+81
Suma rubryki III.				6.421	51	6.765	-85
-425							
+81							
-344							
IV. Środki naukowe.							
16		16	Biblioteka i czytelnia	594	99	600	5
17		17	Laboratorya	313	58	400	86
18		18	Muzea, zbiory i środki do demon- { zwyczajne	1.015	70	960	56
			{ nadzwyczajne	740	—	740	—
Razem { zwyczajne				1.924	27	1.960	-91
{ nadzwyczajne				740	—	740	+56
Do przeniesienia { zwyczajne				39.335	61	44.260	-8.606
{ nadzwyczajne				3.414	72	3.500	+3.681
-85							

Wydatki Krajowa szkoła gosp. lasowego we Lwowie.

Liczba		Poszczególnienie	Wydatki w roku 1903.		Kwota budżetem uchwalona	W porównaniu z kwotą prelim. okazują się wydatki mniejsze większe	
rubryki	pozytywi		K.	g.			K.
budżetu							
		Z przeniesienia	zwyczajne	39.335	61	44.260	-8.606
			nadzwyczajne	3.414	72	3.500	+3.681
							-85
			zwyczajne	1.924	27	1.960	-91
			nadzwyczajne	740	—	740	+56
IV.	19	Na założenie szkółki drzewek w Winnikach, Brzuchowicach i Zubrzy nadzwyczajne		1.176	11	1.200	24
	20	Wycieczki naukowe z uczniami		2.012	45	2.000	12
	21	Utrzymanie ogrodu przy szkole		356	94	300	57
		Razem	zwyczajne	4.293	66	4.260	-91
			nadzwyczajne	1.916	11	1.940	+125
							-24
		Suma rubryki IV.		6.209	77	6.200	-115
							+125
							+10
V.	22	Splata pożyczki.					
		Gal. Kasie oszczędności we Lwowie 57 i 58 rata na kapitał i odsetki		1.041	60	1.042	—
VI.	23	Rozmaite nieprzewidziane		404	74	100	+304
		Razem	zwyczajne	45.075	61	49.662	-8.697
			nadzwyczajne	5.330	83	5.440	+4.110
							-109
		Suma wydatków		50.406	44	55.102	-8.806
							+4.110
							-4.696

Uzasadnienie różnic.

- Do rubr. I. 1. i 2. Skutkiem późnego uchwalenia budżetu na rok 1903 nie mianowano nauczycieli adjunktów profesorami fachowymi, przez co powstała *oszczędność* pod poz. 2. w kwocie 8.000 K, a *przekroczenie* pod pozycją 3. w kwocie 3600 K.
- " " I. poz. 4. *Oszczędzono* 266 K. skutkiem intercalaryów.
- " " III. i IV. W obydwu rubrykach wydano ogółem *mniej* o 334 K. według rzeczywistej potrzeby w tym roku.
- " " VI. Pod tą pozycją zarachowano koszta zastępstwa chorych docentów, a wynikłość okazała się *wyższą* o 304 K od kwoty budżetem przyznanej. Przekroczenie to jednak znajduje częściowe pokrycie w zaoszczędzeniu rubryki I poz. 4.

1. Krajowa szkoła gosp. lasowego we Lwowie. Dochody.

Liczba rubryki	pozycei	Poszczególne	Dochody w roku 1903.		Kwota budżetem uchwa- lona	W porównaniu z kwotą prelin. okazują się dochody mniejsze większe
			K.	g.		
		Dochody.				
I.	1	Subwencya z c. k. Skarbu Państwa	14.000	—	14.000	—
II.	2	Oplaty od uczniow a) wpisowe 100 K. b) czesne 540 „	640	—	680	— 40
III.	3	Rozmaite nieprzewidziane	236	—	100	+ 136
		<u>Suma dochodow</u>	14.876	—	14.780	+ 96
—	—	Dotacya z funduszu krajowego	35.530	44	40 322	— 4.792
		<u>Razem</u>	50.406	44	55.102	— 4.696

Uzasadnienie różnic.

Do rubr. II. Dochód mniejszy o 40 K. zależny od liczby uczniów.
 „ „ III. Tytułem opłat od słuchaczy nadzwyczajnych uzyskano 236 K.
 „ Dotacya z funduszu krajowego“ mniejsza o 4.792 K. w miarę potrzeby pokrycia niedoboru. Kwota ta jest zarazem cyfrą ogólnego zaoszczędzenia w budżecie szkoły.

Stan majątku z końcem roku 1903.

Stan czynny — K. — g.
 Stan bierny:
 Należność bierna z lat ubiegłych. Reszta pożyczki zaciągniętej w galicyjskiej
 Kasie oszczędności we Lwowie (Rubr. V. wydatków) 4.987 K. 96 g.
 Czysty stan bierny 4.987 K. 96 g.

Wartość realności zarachowano przy funduszu krajowym.

Wydatki. 2. Doświadczalna stacya botaniczno-rolnicza we Lwowie.

Liczba		Poszczególnienie	Wydatki w roku 1903.		Kwota budżetem uchwalona	W porównaniu z kwotą preliminarynowana okazują się wydatki mniejsze większe
rubryki	pozycyi		K.	g.	K.	
budżetu			K.	g.	K.	K.
WYDATKI.						
I. Płace personalu.						
1		Kierownik stacyi	1.200	—	1.200	—
2		Asystenci	4.994	79	5.556	561
3		Laborant, płaca i dodatek na mieszkanie	1.460	—	1.460	—
Suma rubryki I.			7.654	79	8.216	—561
II. Koszta administracyi						
4		Zarząd: a) koszta kancelaryjne { zwyczajne	628	51	800	171
		{ nadzwyczajne	150	—	150	—
		b) służący	660	—	720	60
5		Najem pomieszczenia	1.680	—	1.680	—
6		Oświetlenie i opał	770	84	500	271
Razem { zwyczajne			3.739	35	3.700	+271
{ nadzwyczajne			150	—	150	—
Suma rubryki II.			3.889	35	3.850	+40
III. Utrzymanie stacyi.						
7		Koszta utrzymania stacyi { zwyczajne	3.210	36	2.000	1.210
		{ nadzwyczajne	—	—	300	300
8		" " ogrodu górskiego na połoninach	1.304	11	800	504
9		Utrzymanie pól doświadczalnych i analizy z pól, utrzymywanych kosztem Towarzystwa gospodarczego	94	08	1.200	1.106
10		Koszta druków i wydawnictw	217	97	200	18
11		Prenumerata pism i zakupno dzieł fachowych	468	02	400	68
12		Koszta podróży kierownika i asystentów	759	85	800	40
Razem { zwyczajne			6.054	39	5.400	+1.146
{ nadzwyczajne			—	—	300	—300
Suma rubryki III.			6.054	39	5.700	+354
Razem { zwyczajne			17.448	53	17.316	+1.938
{ nadzwyczajne			150	—	450	+2.071
Suma wydatków			17.598	53	17.766	+2.238
						+2.071
						—167

Uzasadnienie różnic.

- Do rubr. I. poz. 2. Zaoszczędzenie 561 K. skutkiem intercalaryów.
- " " II Przekroczenie pozycyi 6-t j kwotą 271 K. znajduje częściowe pokrycie w zaoszczędzeniu pod pozycyą 4 w sumie łącznej 231 K.
- " " III. Ogólne przekroczenie kredytów zwyczajnych tej rubryki 1.800 K. wobec zaoszczędzeń 1.146 K. redukuje się do kwoty 654 K. i powstało skutkiem tego, że wydatki muszą być ściśle zastosowane do kontrolnej czynności stacyi, zaoszczędzenie pod pozycyą 9 powstało dla braku w roku 1903 asystenta, któryby u r y m a i e m pól doświadczalnych i analizami z pól utrzymywanych kosztem Towarzystwa gospodarczego kierował. Kredytu nadzwyczajnego 300 K nie zużyto, gdyż koszta zakupna maszyny do pisania, na co kredyt ten był przeznaczony, pokryto już w całości w roku 1902 ze zwyczajnego kredytu stacyi.

2. Doświadczalna stacya botaniczno-rolnicza we Lwowie **Dochody.**

Liczba		Poszczególności	Dochody w roku 1903.		Kwota budżetem uchwalona	W porównaniu z kwotą preliminarynowaną okazują się dochody mniejsze większe
rubryki	pozycyi		K.	g.		
budżetu						
I.	1	Subwencya z c. k. Skarbu Państwa	2.500	—	2.000	+500
II.	2	Dochód z analiz	1.399	15	1.600	—201
III.	3	Dochód z pól i ogrodu	—	—	400	—400
		<u>Suma dochodów</u>	3.899	15	4.000	+500
	—	Dotacya z funduszu krajowego	13.699	38	13.766	—66
		<u>Razem</u>	17.598	53	17.766	+500
						—167

Uzasadnienie różnic.

Do rubr. I. Wynikłość *korzystniejsza o 500 K.*, ponieważ c. k. Skarb Państwa przyznał i wypłacił o tyle wyższą subwencję.

" " *II.* Dochody *brutto* wynosiły w roku 1903. 3.818 K. 07 g.
od tego procenta wypłacone personalowi stacyi za dokonane analizy. 2.418 " 92 "
dochód *netto* 1.399 K. 15 g.
w porównaniu z budżetem 1.600 " — "
mniejszy o 200 K. 85 g.
zależny od ilości próbek nadsyłanych do płatnej oceny.

" " *III.* Dochodu nie było żadnego z powodu podanego w wyjaśnieniu do Rubr. III. wydatków a więc i wynik niekorzystniejszy o 400 K. — g.
„Dotacya z funduszu krajowego“ mniejsza o 66 K. w miarę potrzeby pokrycia niedoboru, o tę też sumę jest ogólna wynikłość w porównaniu z budżetem stacyi *korzystniejsza*.

Stan majątku z końcem roku 1903.

Stan czynny:	
Należności czynne za dokonane analizy	211 K. 80 g.
Stan bierny:	— " — "
<u>Czysty stan czynny</u>	<u>211 K. 80 g.</u>

3. Akademia rolnicza w Dublinach.

Liczba		SUMARYUSZ	Wynikłości w roku 1903.		Kwota budżetem uchwalona	W porównaniu z kwotą preliminowaną okazują się wynikłości mniejsze większe
rubryki	pozycyi		K.	g.	K.	
budżetu			K.	g.	K.	
WYDATKI.						
I.	1-14a	Płace profesorów i docentów { zwyczajne nadzwyczajne	51.654	73	58 574	6.919
II.	15-16	Płace urzędników administracyjnych	4.940	—	4.940	—
III.	17-21	Płace funkcyonaryuszów nieetatowych:	4.055	32	4.400	345
IV.	22-24	Koszta utrzymania służby szkolnej	4.866	30	5.084	218
V.	25-36b	Pensye, emerytury i zaopatrzenia	10.230	—	10.300	70
VI.	37-50	Koszta administracyjne { zwyczajne nadzwyczajne	24.093	30	19.476	4.617
VII.	51-58	Potrzeby naukowe { zwyczajne nadzwyczajne	18.080	59	18.880	799
VIII.	59-60	Splata długu hipotecznego i podatki	5.691	—	5.676	15
IX.	61	Utrzymanie 12-tu uczniów w internacie po 700 K.	8.400	—	8.400	—
X.	62	Rozmaite nieprzewidziane	9.956	15	200	9.756
XI.	63-68	Utrzymanie internatu { zwyczajne nadzwyczajne	49.147	50	52.392	3.244
		Razem { zwyczajne nadzwyczajne	191.114	89	188.322	-11.595 +14.388
		Suma wydatków	208.724	89	206.732	-12.395 +14.388 +1.993
Dochody.						
I.	1-2	Subwencye	29.221	—	29.221	—
II.	3-6	Oplaty od uczniów	65.854	49	68.656	2.802
III.	7	Dochód z pasieki	44	93	20	25
IV.	8	Sprzedaż płodów z pola doświadczalnego i ogrodu	677	68	480	198
V.	9	Odsetki z legatu śp. Karola Skibińskiego	175	20	176	1
VI.	10	Dochody rozmaite	508	84	560	51
		Suma dochodów własnych	96.482	14	99.113	-2.854 +223
		Dotacya z funduszu krajowego	112.242	75	107.619	+4.624
		Suma wszystkich dochodów	208.724	89	206.732	-2.854 +4.847 +1.993

3. Akademia rolnicza w Dublanach.

Wydatki.

Liczba rubryki budżetu	pozycyi	Poszczególnienie	Wydatki w roku 1903.		Kwota budżetem uchwa- lona	W porównaniu z kwotą prelim. okazują się wydatki mniejsze większe
			K.	g.		
Wydatki.						
I. Płace profesorów i docentów.						
1		Dyrektor, płaca z dodatkami	6.119	96	6.120	—
2-3		9 profesorów fachowych, płace z dodatkami:	6.080	—	6.080	—
		{ zwyczajne				
		{ nadzwyczajne				
		a) zwyczajne	33.665	65	36.767	3.101
		b) nadzwyczajne	400	—	600	200
4		3 profesorów-adjunktów, płace z dodatkami				
		a) zwyczajne	5.400	—	7.967	2.567
		b) nadzwyczajne	300	—	700	400
5		Asystent, botaniki płaca	833	33	1.200	367
6		" rolnictwa	1.100	—	1.200	100
7		" zoologii	333	33	1.200	867
8		Docent weterynaryi	960	—	960	—
9		" leśnictwa	480	—	480	—
10		" ogrodnictwa	400	—	400	—
11		" melioracyi	395	80	480	84
12		" historyi i literatury polskiej	1.200	—	1.200	—
13		" hodowli ryb	400	—	400	—
14		" hygieny	100	—	200	100
14a		" hodowli	266	66	—	267
		Razem { zwyczajne	51.654	73	58.574	-7.186
		{ nadzwyczajne	6.780	—	7.380	+267
		Suma rubryki I.	58.434	73	65.954	+267
<hr/>						
II. Płace urzędników administracyjnych.						
15		Kasyer zarazem rachmistrz, płaca	2.700	—	2.700	—
16		Sekretarz Dyrekeji zarazem magazynier, płaca	2.240	—	2.240	—
		Suma rubryki II.	4.940	—	4.940	—
<hr/>						
III. Płace funkcyonaryuszów nieetatowych.						
17		Kapelan, płaca i dodatek osobisty	799	84	800	—
18		Lekarz zakładowy, płaca	913	32	1.200	287
19		Dyetaryusz w kancelaryi dyrekeji	742	16	800	58
20		Ogrodnik, płaca	1.200	—	1.200	—
21		Zawiadujący biblioteką	400	—	400	—
		Suma rubryki III.	4.055	32	4.400	-345

Wydatki

3. Akademia rolnicza w Dublanach

Liczba	Poszczególności	Wydatki w roku 1903.		Kwota budżetem uchwalona	W porównaniu z kwotą prelimin. okazyją się wydatki mniejsze/większe
		K.	g.		
rubryki	pozycyi				
budżetu					
IV.	Koszta utrzymania służby szkolnej.				
22	Służba wyższa:				
	a) Tercyan szkoły, zarazem woźny płaca i na ubiór	623	K. 92 g.		
	b) Laborant w pracowni botaniki	480	" — "		
	c) " " " mechaniki i fizyki	456	" — "		
	d) Laboranci w pracowniach rolniczych, dwóch	912	" — "		
	e) Laborant w pracowni chemii	435	" 38 "		
	f) " " " zoologii i łodowli	456	" — "	3.363	30
				3.540	177
23	Służba niższa:				
	a) Dozorca domu i magazynu	480	K. — g.		
	b) 2 stróżów domowych, zarazem nocnych	823	" — "	1.303	—
				1.344	41
24	Gratyfikacya służbie			200	—
				200	—
	Suma rubryki IV.	4.866	30	5.084	-218
V.	Pensye, emerytury i zaopatrzenia.				
25	Kahanowa Aleksandra, wdowa po profesorze	1.200	—	1.200	—
26	Auowa Berta, " " " " " " " " " " " "	600	—	600	—
27	Kasprzycka Julia, wdowa po ogrodniku pensya wdowia dodatek do pensyi i dodatek na wychowanie 1 dziecka	560		560	—
28	Macherowa Marya, wdowa po instruktorze melioracyjnym	30	—	100	70
29	Mudrykowa Wiktorya, wdowa po dozorecy zaopatrzenie	100	—	100	—
30	Denderowa, wdowa po furmanie, zaopatrzenie	100	—	100	—
31	Eberhardt Jan, b. dozorca domu " " " " " " " " " " " "	200	—	200	—
32	Pańkowska Honorata, wdowa po profesorze pensya wdowia i do atek do pensyi	1 600	—	1.600	—
33	Rylski Tomasz, były profesor emerytura	4 600	—	4.600	—
34	Błaszkiwiczowa Rozalia wdowa po tercyanie zaopatrzenie	280	—	280	—
35	Kubicka, wdowa po docencie weterynaryi, zaopatrzenie	480	—	480	—
36	Znatowicz Eugeniusz były preparatar zaopatrzenie	480	—	480	—
	Suma rubryki V.	10.230	—	10.300	-70

3. Akademia rolnicza w Dublanach.

Wydatki.

Liczba rubryki pozyty budżetu	Poszczególnienie	Wydatki w roku 1903.		Kwota budżetem uchwalona K.	W porównaniu z kwotą prelini. okazują się wydatki mniejsze niż kwota
		K.	g.		
VI	Koszta administracyjne.				
37	Zarząd:				
	a) potrzeby kancelaryjne	{ zwyczajne	2.198 09	1.000	1.198
		{ nadzwyczajne	470 —	670	200
	b) koszta podróży w interesach zakładu		211 73	200	12
38	Opał gmachu szkolnego		1.286 04	3.4 0	2.114
39	Oświetlenie gmachu szkolnego i obejść		179 70	660	480
40	Utrzymanie budynków i ogrodzeń	{ zwyczajne	8.325 81	4.500	3.826
		{ nadzwyczajne	840 —	840	—
41	„ dziedzińców i ścieżek	{ zwyczajne	249 96	5 0	250
		{ nadzwyczajne	800 —	800	—
42	„ parku		678 88	400	279
43	Ubezpieczenie budynków		924 98	1.300	375
44	Najem pomieszczeń		2.406 59	2.556	149
45	Płaca kominiarza		413 32	420	7
46	Sprzęty i ruchomości	{ zwyczajne	118 95	240	121
		{ nadzwyczajne	160 —	160	—
47	Koszta przewozu prelegentów		3.919 44	3.50	419
48	„ ilustracyi zakładu		324 98	200	125
49	„ nabożeństwa		151 36	100	51
50	Apteka i inne koszta sanitarne		2.703 47	500	2.203
					—3.496
	Razem	{ zwyczajne	24.093 30	19.476	+8.113
		{ nadzwyczajne	2.270 —	2.470	—200
	Suma rubryki VI.		26.363 30	21.946	—3.696
					+8.113
					+4.417
VII.	Potrzeby naukowe.				
51	Dotacja na zbiory i laboratoria	{ zwyczajne	8.432 16	8.640	208
		{ nadzwyczajne	1.640 —	1.640	—
52	Utrzymanie mleczarni		1.369 24	1.670	301
53	Biblioteka i czytelnia:				
	a) przykupno dzieł	1.829 K 04 g.			
	b) oprawa książek	108 „ 30 „			
	c) czasopisma	79 „ 0	2.017 04	2.000	17
54	Utrzymanie pola doświadczalnego		1.299 25	1.500	200
55	Wycieczki naukowe profesorów z uczniami		779 —	1.200	421
56	Utrzymanie pasieki		200 16	120	80
57	Ogród (utrzymanie ogrodu botanicznego i owocowego, i druk katalogu)	{ zwyczajne	1.983 74	1.750	234
		{ nadzwyczajne	400 —	400	—
	Do przeniesienia	{ zwyczajne	16.080 59	16.880	—1.130
		{ nadzwyczajne	2.040 —	2.040	+331

Wydatki.

3. Akademia rolnicza w Dublinach.

Liczba		Poszczególności	Wydatki w roku 1903.		Kwota budżetu tem uchwalona	W porównaniu z kwotą prelim. okazują się wydatki mniejsze większe
rubryki	pozycyi		K.	og.		
budżetu						K.
VII.		Z przeniesienia .	{	zwyczajne 16.080 59	16.880	-1.130
			{	nadzwyczajne 2.040 —	2.040	+331
58		Wynagrodzenie dla folwarku dublańskiego za straty, ponoszone wskutek zastosowania stanu inwentarza do potrzeb Akademii		2.000 —	2.000	—
		Razem {	{	zwyczajne 18.080 59	18.880	-1.130
			{	nadzwyczajne 2.040 —	2.040	+331
		<u>Suma rubryki VII.</u>		<u>20.120 59</u>	<u>20.920</u>	<u>- 799</u>
VIII		Splata długu hipotecznego i podatki.				
59		Bankowi krajowemu we Lwowie III. i IV. rata kapitału z odsetkami 4% od pożyczki hipotecznej 100.000 K.		4.665 —	4.650	15
60		Podatek gruntowy i domowy		1.026 —	1.026	—
		<u>Suma rubryki VIII.</u>		<u>5.691 —</u>	<u>5.676</u>	<u>+15</u>
IX.	61	Utrzymanie 12-tu uczniów w internacie		8.400 —	8.400	—
X.	62	Różne nieprzewidziane		9.956 15	200	+9.756
XI.		Utrzymanie internatu.				
63		a) Administrator domu zakład., płaca z emolumentami		1.784 36	1.748	36
		b) Portyer, płaca z emolumentami		748 —	860	112
		c) Magazynier, płaca		939 92	940	—
		d) Pobory lokajów, płaca z emolumentami		2.360 40	2.220	141
		e) Pobory stróżów, płaca z emolumentami		2.557 60	1.224	1.334
64		Wikt		30 617 03	39.200	8.583
65		Pranie pościeli i naprawa teje		708 98	800	91
66		Opał internatowego budynku		3.907 —	2.400	1.507
6		Oświetlenie		2.484 94	1.600	885
68		Utrzymanie budynku i sprzętów {	{	zwyczajne 3.039 27	1.400	1.639
			{	nadzwyczajne 6.520 —	6.520	—
		Razem {	{	zwyczajne 49.147 50	52.392	+5.542
			{	nadzwyczajne 6.520 —	6.520	-8.786
		<u>Suma rubryki XI.</u>		<u>55.667 50</u>	<u>58.912</u>	<u>- 3.244</u>

Uzasadnienie różnic.

- Do rubr. I. Wydatki tej rubryki ogółem *mniejsze o 7.519 K.*, a mianowicie zwyczajne o 6.919 K. nadzwyczajne o 600 K. skutkiem intercalaryów.
- " " III. Również skutkiem intercalaryów *oszczędzono* ogółem w tej rubryce 345 K.
- " " IV. *Oszczędzono* ogółem 218 K. ponieważ wskutek późnego uchwalenia budżetu podwyżki poborów przyznano służbie dopiero od 15. lipca 1903
- " " V. Skutkiem śmierci Macherowej, wdowy po inżynierze melioracyjnym *oszczędzono* z jej zaopatrzenia 70 K.
- " " VI. poz. 37. Wydatki zwyczajne *przekroczono* o kwotę 1 210 K. głównie z powodu kosztów ogłoszeń o zapisach i warunkach przyjęcia, tudzież konkursów na posady profesorów i asystentów w pismach krajowych i zagranicznych. — Nadto skutkiem wzrostu liczby słuchaczy zwiększyły się znacznie wydatki na korespondencję i portorya pocztowe, podczas gdy kredyt wzrósł tylko o 200 K. Przekroczenie to znajduje częściowe pokrycie w zaoszczędzeniu z kredytu nadzwyczajnego 300 K. przeznaczonego na zmianę druków.
- " " VI. poz. 38. *Zaoszczędzenie* 2.114 K. zredukowane *przekroczeniem* rubryki XI poz. 66. w kwocie 1507 K. do sumy 607 K. skutkiem nieopalenia muzeum i pracowni mechanicznej dla braku stałego profesora, któryby tam urzędował, oraz pokoi dla profesora hodowli.
- " " VI. poz. 39. *Zaoszczędzenie* 480 K. służy na częściowe pokrycie przekroczenia wydatków rubryki XI. poz. 67. na oświetlenie internatu.
- " " VI. poz. 40. Wydatki zwyczajne *przekroczono* o kwotę 3.826 K. Na tak znaczne przekroczenie wpłynęły wydatki nieprzewidziane, nadkosztorysowe z powodu pokazania się grzyba w domu profesora Chaniewskiego, i na reparację mieszkania dla lekarza zakładowego.
- " " VI. poz. 41 i 42. *Przekroczenie* kredytu na utrzymanie parku o kwotę 279 K., redukuje się wobec zaoszczędzenia kredytu na utrzymanie dróg i ścieżek w kwocie 250 K., do nieznacznej sumy 29 K. w miarę rzeczywistych potrzeb.
- " " VI. poz. 43. Wydatek *mniejszy o 375 K.* zależny od wysokości premii asekuracyjnych
- " " VI. poz. 44. Skutkiem intercalaryów na posadach asystentów *zaoszczędzono* w tej pozycji 149 K.
- " " VI. poz. 45 i 46. W obydwu pozycjach wydano *mniej o 128 K.* stosownie do potrzeb w tym roku.
- " " VI. poz. 47. Dowóz prelegentów objęło przedsiębiorstwo za wynagrodzeniem miesięcznym 375 K., co za 10 miesięcy czyni przekroczenie 250 K., a po doliczeniu wydatków za jazdy docentów nieprzewidziane, okazuje się *przekroczenie 419 K.*
- " " VI. poz. 48. Wydatki *wyższe* od przyznanego kredytu o 125 K. zależne są od liczby komisji i wycieczek instytucji zwiedzających zakłady dublańskie.
- " " VI. poz. 49. Wydatek *większy o 51 K.* według potrzeby.
- " " VI. poz. 50. Wydatki tej pozycji zależne są od stanu zdrowotności w zakładzie i liczby uczniów. W roku 1903 zaszedł w zakładzie jeden wypadek tyfusu, co spowodowało większe koszty leczenia chorego ucznia, i znaczne stosunkowo wydatki sanitarne, celem zapobieżenia rozszerzeniu się epidemii.
- " " VII. poz. 51. Wydatek *mniejszy o 208 K.* głównie z powodu mniejszych potrzeb na laboratorium chemii ogólnej.
- " " VII. poz. 52. Wydano *mniej o 301 K.*, ponieważ część wydatków pokryto zyskiem z przetworów mleczarni.
- " " VII. poz. 53. Różnica nieznaczna na niekorzyść budżetu.
- " " VII. poz. 54. Wydano *mniej o 200 K.* stosownie do potrzeb w tym roku.
- " " VII. poz. 55. *Zaoszczędzono 421 K.*, ponieważ część kosztów wycieczki do Danii i Szwecji pokryto z funduszu krajowego. (Rubr. X. poz. 293.)
- " " VII. poz. 56. Wydatek *większy o 80 K.* z powodu większej liczby pni, znajduje częściowe pokrycie w wyższych dochodach z pasieki.
- " " VII. poz. 57. Wydatki *większe o 234 K.* głównie z powodu założenia ogrodu owocowego i przekroczenia kredytów na wybudowanie szklarni, na co jednak częściowe pokrycie znajduje się w wyższych dochodach z pola i ogrodu tak, że powyższe przekroczenie redukuje się do nieznacznej sumy.
- " " VIII. poz. 59. *Przekroczono* kredyt o kwotę 15 K. na opłatę należności temolowej.
- " " X. poz. 62. Wydatki *większe o 9.756 K.* z powodu zarachowania na tę pozycję:
1. kosztów zastępstwa chorego profesora do nauk fachowych Dra Pawlikowskiego,
 2. kosztów zastępstwa profesora mechaniki, która to posada w roku 1903. nie była obsadzona,
 3. kosztów pogrzebu ucznia Akademii ś. p. Skrochowskiego,

4. kosztów zastępstwa lekarza zakładowego i jego dojazdów do zakładu,
5. dowóz wody ze Lwowa i z cegielni do użytku zakładu i funkcyjaryuszów, tudzież zakupna przyrządów do prób filtrowania wody.

Do rubr.: XI. Sumę ogólnych zaoszczędzeń 8 786 K. redukuje suma ogólnych przekroczeń 5 542 K. do ogólnego zaoszczędzenia tej rubryki w kwocie 3 244 K. Liczba uczniów była o 2 mniejsza od prelinowanej.

B u d o w l e.

Na rachunek reszty kredytów na budowie w Dublinach, pozostałej z końcem roku 1902 w kwocie 16.133 K. 81 g.
zużyto w roku 1903:

1) na dalszą budowę domu parterowego dla jednego profesora (Szulca) kwotę	9.630 K.	10 g.
2) na dalszą budowę domu dla rządcy folwarku	4.778 "	42 "
3) na roboty w domu piętrowym	405 "	90 "
resztę zaś w kwocie	1.319 K.	39 g.

przeniesiono do rachunku roku 1904 na uzupełnienie robót.

3. Akademia rolnicza w Dublanach.

Docho*dy*

Liczba		Poszczegolnienie	Docho <i>dy</i> w roku 1903.		Kwota budżetem uchwalona	W porównaniu z kwotą preli- mowaną okazała się docho <i>dy</i> mniejsze większe
rubryki	pozycyi		K.	g.		
budżetu						K.
Docho<i>dy</i>.						
I. Subwencye.						
	1	Z c. k. Skarbu Państwa	20.000	—	20.000	—
	2	Z funduszu kultury krajowej	9.221	—	9.221	—
Suma rubryki I.			29.221	—	29.221	—
II. Opłaty od uczniów.						
	3	Wpisowe	560	—	560	—
	4	Czesne	10 028	—	11.200	1.172
	5	Opłaty za ćwiczenia w laboratorjach	1.067	20	896	171
	6	Opłaty na utrzymanie w internacie	54.199	29	56.000	1.801
Suma rubryki II.			65.854	49	68.656	—2.973
						+171
						—2.802
III.	7	Dochód z pasieki	44	93	20	+25
IV.	8	Sprzedż p <i>l</i> odów z pola do <i>ś</i> wiadcza <i>l</i> ego i ogrodu	677	68	480	+198
V.	9	Odsetki z legatu ś. p. Karola Skibińskiego	175	20	176	—1
VI.	10	Docho <i>dy</i> rozma <i>it</i> e	348	84	400	51
	11	Zwrot od szkoły gorzelniczej za korzystanie z laboratorjum	160	—	160	—
Suma rubryki VI.			508	84	560	—51
—	—	Dotacya z funduszu krajowego	112.242	75	107.619	+4.624

Uzasadnienie różnic.

Do rubr. II. Docho*dy* mniejsze o 2.802 K. poniewa*ż* liczba s*l*uchaczów by*ł*a ni*ż*sza od preli-
mowanej.
" III i IV, V i VI. Docho*dy* ogółem wi*ę*ksze o 171 K. w miarę rzeczywistych wpływów.
Dotacya z funduszu krajowego. Wynikł*o*ść wi*ę*ksza o 4.624 K. w miarę potrzeby pokrycia niedoboru.
Cyfra powy*ż*sza jest zarazem cyfrą ogólnego przekroczenia kredytów przyznanych dla Akademii.

3. Akademia rolnicza w Dublanach.

Stan majątku z końcem roku 1903.

Liczba		Poszczególnienie	Należytości							
rubryki	pozycyi		czynne				bierne			
			z lat ubiegłych		z roku bieżącego		z lat ubiegłych		z roku bieżącego	
budżetu			K.	g.	K.	g.	K.	g.	K.	g.
Wydatki.										
VII.	52	Zwrot należytości za produk a mleczarni	51	42	—	—	—	—	—	—
VII.	55	Zwrot zaliczki na wycieczkę naukową	20	—	—	—	—	—	—	—
VIII.	59	R szta pożyczki hipotecznej zaciągniętej w Banku krajowym	—	—	—	—	99.146	06	—	—
IX.	64	Zwróty za wikt uczniów .	164	—	—	—	—	—	—	—
Dochody.										
II.	3-6	Oplaty od uczniów .	2.222	95	1.527	86	—	—	—	—
IV.	10	Dochody rozmaite .	2.308	50	—	—	—	—	—	—
Razem .			4.766	87	1.527	86	99.146	06	—	—
W porównaniu ze stanem czynnym			—	—	—	—	6.294	73	—	—
Czysty stan bierny			—	—	—	—	92.851	33	—	—

LW. 53598 1904.

3. Krajowa niższa szkoła rolnicza w Dublanach.

Liczba		SUMARYUSZ	Wynikłości w roku 1903.		Kwota budżetem uchwa- lona	W porównaniu z kwotą preli- mowaną okazują się wynikłości mniejsze większe
rubryki	pozycyi		K.	g.		
budżetu				K.		K.
Wydatki.						
I.	1-6	Płace nauczycieli	9.862	76	1.550	687
II.	7	Pensye, emerytury i zaopatrzenia	1.100	—	1.100	—
		{ zwyczajne				
		{ nadzwyczajne	100	—	100	—
III.	8-11	Koszta administracyjne	3.537	30	2.500	1.037
IV.	12-13	Utrzymanie uczniów	16.228	28	16.146	82
V.	14-16	Potrzeby naukowe	853	74	960	106
VI.	17	Kurs ćwiczeń dla szkolnej straży pożarnej	80	—	80	—
VII.	18	Różne nieprzewidziane	1.517	34	100	1.417
		Razem	33.179	42	31.436	+2.536
		{ zwyczajne				
		{ nadzwyczajne	100	—	100	—
		Suma wydatków	33.279	42	31.536	+1.743
Dochody						
I.	1	Subwencya z c. k. Skarbu Państwa	6.000	—	6.000	—
II.	2	Zarobek uczniów	1.193	48	1.296	102
III.	3	Różne nieprzewidziane	8	40	100	92
		Suma dochodów	7.201	88	7.396	—194
		Dotacya z funduszu krajowego	26.077	54	24.140	+1.937
		Ogółem	33.279	42	31.536	+1.743

Wydatki 4. Krajowa niższa szkoła rolnicza w Dublinach.

Liczba rubryki pozycyi budżetu	Poszczególne	Wydatki w roku 1903.		Kwota budżetem uchwalona	W porównaniu z kwotą preliu, okazują się wydatki mniejsze większe.
		K.	cg.	K.	
Wydatki.					
I.	Płace nauczycieli.				
1	Zastępstwo nauczycieli do nauk fachowych	1.967	76	2.750	782
2	Nauczyciel pomocniczy do nauk fachowych, płaca z dodatkami	2.940	—	2.940	—
3	Nauczyciel do nauk elementarnych, płaca z dodatkami	1.760	—	1.760	—
4	Docent weterynaryi	395	—	300	95
5	Ko zta nabożeństwa i nauki religii dla uczniów obu obrz.	1.600	—	1.600	—
6	Instruktor do robót ręcznych i dozorca uczniów	1.200	—	1.200	—
	Suma rubryki I.	9.862	76	10.550	+95 -782
II.	Pensyc, emerytury i zaopatrzenia.				
7	Szalayowa Jadwiga, wdowa po nauczycielu do nauk fachowych pensya (zwyczajne	1.100	—	1.100	—
	(nadzwyczajne	100	—	100	—
III.	Koszta administracyjne.				
8					
9	Zarząd: Remuneracya dyrektora akademii rolniczej	800	—	800	—
10	Opał i oświetlenie	1.391	28	700	691
11	Utrzymanie budynków, ubezpieczenie i kominiarz	1.121	98	800	322
	Sprzęty i ruchomości	224	04	200	24
	Suma rubryki III.	3.537	30	2.500	+1 037
IV.	Utrzymanie uczniów.				
12					
13	Stołowanie	11.995	44	11.826	169
	Odzież, pościel i pranie	4.232	84	4.320	87
	Suma rubryki IV.	16.228	28	16.146	-87 +169
					+82

4. Krajowa niższa szkoła rolnicza w Dublanach. Wydatki.

Liczba		Poszczególności	Wydatki w roku 1903.		Kwota budżetu tem uchwalona	W porównaniu z kwotą prelim. okazywają się wydatki mniejsze
rubryki	pozycyi		K.	g.		
budżetu						K.
V.		Potrzeby naukowe.				
	14	Zaprzęgi do demonstracji	170	38	160	10
	15	Przybory do pisania i nauki uczniów	491	76	400	92
	16	Przykupno modeli, machin i narzędzi	191	60	400	208
		Suma rubryki V.	853	74	960	+102
						-208
						-106
VI.	17	Kurs ćwiczeń dla szkolnej straży pożarnej	80	—	80	—
VII.	18	Rozmaite nieprzewidziane	1.517	34	100	+1.417

Uzasadnienie różnic.

Do rubr. I poz. 1 i 4. Wydatki ogółem *mniejsze* o 687 K. zależnie od liczby godzin wykładowych

„ „ III poz. 9. Z powodu wyższych cen drzewa opałowego, okazało się *przekroczenie* 691 K

„ „ III. poz. 10. Budynek szkolny jest stary i zniszczony i wymaga ciągłych reperacji skutkiem czego powstało *przekroczenie* 322 K

„ „ III. poz. 11. *Przekroczenie* 24 K. stosownie do potrzeb.

„ „ IV. Ogólne *przekroczenie* tej rubryki kwotą 82 K. powstało dlatego, że preliminowano koszt utrzymania dla 36 uczniów, było zaś uczniów 38.

„ „ V. Wydano ogółem *mniej* o 106 K. stosownie do potrzeb.

„ „ VI. *Przekroczone* kredyt kwotą 1.417 K. zarachowano bowiem na tę rubrykę koszt dowozu wody ze Lwowa i z cegił dublańskiej, tudzież koszt przesiedlenia nauczyciela do nauk fachowych Kaweckiego, z Kobiernic do Dublan.

Dochody. 4. Krajowa niższa szkoła rolnicza w Dublanach.

Liczba		Poszczególności	Dochody w roku 1903.		Kwota budżetem uchwalona	W porównaniu z kwotą prelimita. okazują się wydatki mniejsze większe
rubryki	pozycyi		K.	g.		
budżetu						
Dochody.						
I.	1	Subwencya z c. k. Skarbu Państwa	6.000	—	6.000	—
II.	2	Zarobek uczniów	1.193	48	1.296	—102
III.	3	Rozmaite nieprzewidziane	8	40	100	—92
—	—	Dotacya z funduszu krajowego	26.077	54	24.140	+1.937

Uzasadnienie różnic.

Do rubr. II. Wymikłość mniejsza o 102 K. obliczona na podstawie szczegółowych raportów folwarcznych.
 „ „ III. Dochód mniejszy o 92 K. w miarę rzeczywistych wpływów.
 Dotacya z funduszu krajowego większa o 1.937 K. w miarę potrzeby pokrycia niedoboru, więc i ogólny wynk niekorzystniejszy jest o powyższą kwotę od budżetu.

Stan majątku z końcem roku 1903.

<i>Stan czynny:</i>		
Należności czynne z lat ubiegłych: Opłaty na utrzymanie uczniów (R. III d.)		450 K.
<i>Stan bierny:</i>		— „
	Czysty stan czynny	<u>450 K.</u>

5. Krajowa szkoła gorzelnicza w Dublinach. Wydatki

Liczba	Poszczególnienie	Wydatki w roku 1903.		Kwota budżetem uchwalona	W porównaniu z kwotą preliminowaną okazują się wydatki mniejsze większe
		K.	g.		
	WYDATKI.				
I.	Płace nauczycieli.				
1	Dyrektor szkoły i gorzelni	1.200	—	1.200	—
2	Adjunkt, jednocześnie gorzelnik w gorzelni	2.000	—	2.000	—
3	Docenci:				
	a) matematyki i rysunków	300	—	300	—
	b) fizyki	300	—	300	—
	c) chemii	30	—	300	—
	d) gorzelnictwa	1.000	—	1.000	—
	e) nauki o kotłach i maszynach	400	—	400	—
	f) nauki o opodatkowaniu	400	—	400	—
	g) administracyi i rachunkowości	120	—	120	—
	h) nauki o fabrykacyi drożdży prasowanych	400	—	400	—
	i) nauki o fermentach	—	—	300	300
	Suma rubryki I.	6.420	—	6.720	—300
II.	Koszta administracyjne.				
4	Druki, inseraty, portorya itp.	57	82	60	2
5	Koszta przewozu prelegentów	270	40	250	20
6	Koszta podróży dyrektora w sprawach szkolnych.	88	—	120	32
	Suma rubryki II.	416	22	430	—34
III.	Potrzeby naukowe.				
7	Wyższej szkole rolniczej za użycie laboratorium	160	—	160	—
8	Przyrzędy do laboratorium gorzel. { zwyczajne	218	36	100	118
	{ nadzwyczajne	600	—	600	—
9	Koszta produkcyi drożdży prasowanych	300	—	300	—
10	Książki i czasopisma	114	80	120	5
11	Wycieczki profesorów z uczniami	400	—	400	—
	Razem	1.193	16	1.080	—5
	{ nadzwyczajne	600	—	600	—
	Suma rubryki III.	1.793	16	1.680	+113
IV.	Zapomogi dla uczniów.				
	a) z funduszów krajowych	600	—	600	—
	b) z subwencyi państwowej	1.000	—	1.000	—
	Suma rubryki IV.	1.600	—	1.600	—
V.	Różne nieprzewidziane				
13	227	31	40	+188
	Razem	9.856	69	9.870	—339
	{ nadzwyczajne	600	—	600	—
	Suma wydatków	10.456	69	10.470	—13

Wydatki. 5. Krajowa szkoła gorzelnicza w Dublanach.

Uzasadnienie różnic.

Do rubr. I. Z powodu nieobsadzenia posady docenta nauki o fermentach *oszczędzono* cały kredyt na ten cel przeznaczony *w kwocie 300 K.*
 " " II. Różnica nieznaczna na korzyść budżetu.
 " " III. Z powodu zakupna na wystawie spirytusowej w Berlinie przyrządów spirytusowych *przekroczono* ogółem kredyt tej rubryki o kwotę *113 K.*
 " " V. Z powodu kosztów leczenia i operacji dokonanej na uczniu, który zachorował podczas praktyki w gorzelnicy *przekroczono* kredyt o kwotę *188 K.*

Dochody.

Liczba		Poszczególne	Dochody w roku 1903.		Kwota budżetem uchwalona	W porównaniu z kwotą preliminowaną okazują się dochody mniejsze większe
rubryki	pozycyi		K.	g.		
budżetu						
DOCHODY						
I.	1	Subwencye z c. k. Skarbu Państwa:				
		a) na utrzymanie szkoły	3.000	—	3.000	—
		b) na zapomogi dla uczniów	1.000	—	1.000	—
		Suma rubryki I.	4.000	—	4.000	—
II.	2	Opłaty od uczniów	1.800	—	1.300	+500
		Suma dochodów	5.800	—	5.300	+500
—	—	Dotacya z funduszu krajowego	4.656	69	5.170	—513
		Razem	10.456	69	10.470	—13

Uzasadnienie różnic.

Do rubr. II, Wynikłość większa o 500 K. zależy od liczby uczniów wnoszących opłaty szkolne.
 „Dotacya z funduszu krajowego“ Wynikłość mniejsza o 513 K. w miarę potrzeby pokrycia niedoboru, daje zarazem cyfrę ogółego zaoszczędzenia budżetowego.

Stan majątku z końcem roku 1903.

Stan czynny,

Należność czynna z lat ubiegłych:

Za niesprzedane egzemplarze dziełka „Poradnik dla obsługi i nadzoru kotłów parowych

71 K. 22 g.

Stan bierny

Czysty stan czynny 71 K. 22 g.

6. Gorzelnia w Dublanach.

Wydatki.

Liczba		Poszczególności	Wydatki w roku 1903.		Kwota budżetem uchwalona	W porównaniu z kwotą prelim. okazują się wydatki mniejsze większe
rubryki	pozycyi		K.	g.	K.	K.
budżetu						
WYDATKI.						
I. Płace.						
	1	Maszynista	1 399	92	1 400	—
	2	4 robotników po 30 K miesięcznie przez 5 miesięcy i 1 przez rok	828	84	960	131
Suma rubryki I.			2.228	76	2360	-131
II. Koszta wyrobu spirytusu.						
	3	Opał przez 5 miesięcy	2.078	20	1.900	178
	4	Ziemniaki	3.889	40	4.320	431
	5	Jęczmień	339	10	1.120	781
	6	Żyto kukurudza i proso	1.031	12	560	471
	7	Światło, smarowidło, drożdże i t. p.	79	53	400	320
	8	Naprawa maszyn i uzupełnienie przyrządów { zwyczajne	504	15	600	96
	9	Ubezpieczenie budynków urządzeń i robotników	394	58	400	—
Razem			8.316	08	9.300	-1.633
{ nadzwyczajne			200	—	200	+649
Suma rubryki II.			8.516	08	9.500	-984
III. Rozmaite.						
	10	Utrzymanie budyn. i podwórza { zwyczajne	63	—	200	137
	11	Podatek zarobkowy	3.800	—	3 800	—
	12	Koszta komisij lustracyjnych, posyłki i wyjazdy w sprawach gorzeln.	227	90	200	28
			36	84	100	63
Razem { zwyczajne			327	74	500	-200
{ nadzwyczajne			3.800	—	3.800	+28
Suma rubryki III.			4.127	74	4.300	-172
Razem { zwyczajne			10.872	58	12 160	-1.964
{ nadzwyczajne			4.000	—	4.000	+677
Suma wydatków			14.872	58	16.160	-1.287

Uzasadnienie różnic.

Do rubr. I i II. Wydatki ogółem *mniejsze* o 1.115 K. z powodu mniejszej produkcji alkoholu.
 „ „ III. Wydano ogółem *mniej* o 173 K. wedle rzeczywistej potrzeby.

Dochody

6. Gorzelnia w Dublanach.

Liczba		Poszczególnienie	Dochody w roku 1903.		Kwota budżetem uchwalona	W porównaniu z kwotą preliminowaną okazują się dochody
rubryki	pozycyi		K.	g.		
budżetu						
DOCHODY.						
I.	1	Ze sprzedaży spirytusu	5.680	29	6.600	—920
II.	2	Ze sprzedaży wywarów	461	80	500	—38
III.	3	Bonifikacya od wywiezionego spirytusu	1.725	09	2.000	—275
IV.	4	Zwroty od zakładów dublańskich za robotę maszynistę	600	—	600	—
—	—	Suma dochodów	8.467	18	9.700	—1.233
		Dotacya z funduszu krajowego	6.405	40	6.460	—54
		Razem	14.872	58	16.160	—1.287

Uzasadnienie różnic.

Dochody gorzelnii były w roku 1903 ogółem *mniejsze o 1.233 K.* z powodu niższej produkcji alkoholu, preliminowano bowiem dochody z 200 Hl. spirytusu, wyprodukowano zaś tylko 173.13 Hl. i tak uzyskano mniej: ze sprzedaży spirytusu o 920 K., ze sprzedaży wywarów o 38 K., z tytułu bonifikacji z c. k. Skarbu Państwa od wywiezionego spirytusu o 275 K.

Dotacya z funduszu krajowego *mniejsza o 54 K.* w miarę potrzeby pokrycia niedoboru.

7. Folwark w Dublanach.

Liczba		SUMARYUSZ	Wynikłości w roku 1903.		Kwota budżetem uchwa- lona	W porównaniu z kwotą prełimi- nowaną okazują się wynikłości mniejsze większe		
rubryki	pozytywi		K.	g.	K.	K.		
budżetu								
Wydatki.								
I.	1-16	Wydatki na gospodarstwo	{	zwyczajne	36.870	01	31.060	5.810
			{	nadzwyczajne	4.317	—	4.417	100
II.	17-18	Ekwilent i podatki			12.039	99	3.800	8.240
III.	19-20	Spłata długów i renty			5.064	54	5.192	127
IV.	21	Rozmaite nieprzewidziane			849	32	300	549
								- 127
		Razem	{	zwyczajne	54.823	86	40.352	+14.599
			{	nadzwyczajne	4.317	—	4.417	-100
		Suma wydatków			59.140	86	44.769	+14.599
								+14.372
Dochody.								
I.	1-5	Dochody z gospodarstwa			44.227	76	41.150	3.078
II.	6-7	Z dzierżaw			366	—	274	92
III.	8	Rozmaite nieprzewidziane			369	70	200	170
		Suma dochodów			44.963	46	41.624	+3.340
		Dotacja z funduszu krajowego			14.177	40	3.145	+11.032
		Razem			59.140	86	44.769	+14.372

Wydatki.

7. Folwark w Dublanach.

Liczba		Poszczególności	Wydatki		Kwota budżetem uchwalona	W porównaniu z kwotą prelim. okazują się wydatki mniejsze
rubryki	pozycyi		w roku 1903.			
budżetu			K.	g.	K.	K.
Wydatki.						
I. Wydatki na gospodarstwo.						
1		Płace i zasługi	5.794	90	4.500	1.295
2		Najem robotnika	9.333	21	9.000	333
3		Zmiana i dokupno nasienia	600	—	600	—
4		Dokupno nawozów dopełniających	2.606	82	2.500	107
5		Dokupno karmy	9.545	31	8.600	945
6		Wymiana zużytych koni i uprzęży	2.186	68	1.000	1.187
7		Utrzymanie budynków i ogrodzeń { zwyczajne	1.195	81	600	596
		{ nadzwyczajne	3.136	—	3.136	—
8		Utrzymanie i naprawa maszyn i narzędzi, oraz kucie koni	1.384	56	1.000	385
9		Utrzymanie rowów i dróg { zwyczajne	201	15	200	1
		{ nadzwyczajne	1.181	—	1.281	100
10		Melioracye łąk:				
		a) Utrzymanie narz. meliorac. i dokupno mater.	371	04	300	71
		b) Wynagrodzenie łąkowego	400	—	400	—
11		Zabezpieczenie od pożaru i gradu	1.423	10	1.000	423
12		Kuchnia folwarczna	936	85	600	337
13		Koszta kancelaryjne	121	38	160	39
14		Światło i smarowidło	154	02	100	54
15		Kultura lasu i utrzymanie stawów	464	36	300	164
16		Rogatki, posyłki i jazdy w sprawach folwarku	150	82	200	49
		Razem { zwyczajne	36.870	01	31.060	+5.898
		{ nadzwyczajne	4.317	—	4.417	-100
		Suma rubryki I.	41.187	01	35.477	+5.898
						+5.710
II. Ekwiwalent i podatki.						
17		Ekwiwalent za VI. dziesięciolecie	10.442	41	2.200	8.242
18		Podatki daniny i opłaty	1.597	58	1.600	-2
		Suma rubryki II.	12.039	99	3.800	+8.240

7. Folwark w Dublanach.

Wydatki.

Liczba		Poszczególnienie	Wydatki w roku 1903.		Kwota budżetem uchwa- lona	W porównaniu z kwotą prelim. okazują się	Wydanki wyższe
rubryki	pozycyi		K.	g.	K.	K.	niższe
budżetu			K.	g.	K.	K.	K.
III.		Spłata długów i renty.					
19		Towarzystwu kredytowemu ziemskiemu we Lwowie					
		a) 49. i 50. rata ka- pitału od pożyczki 10 000 K. 323 K. 10 g.					
		4 ^o / _o odsetki 221 " 52 "					
		koszta konwersyi 31 " — " 575 K. 62 g.					
		b) 37. i 38. rata ka- pitału od pożyczki 23.200 K. 600 K. 28 g.					
		4 ^o / _o odsetki 633 " 38 "					
		koszta konwersyi 55 " 26 " 1.288 K. 92 g.	1.864	54	1.992		127
20		Renta wieczysta c. k. galic. Towarzystwu gospodar- czemu	3 200		3.200		—
		Suma rubryki III.	5.064	54	5.192		127
IV.	21	Rozmaite nieprzewidziane	849	32	300	+	549

Uzasadnienie różnic.

- Do rubr. I. poz. 1. i 2.* Jak w poprzednich latach, tak i w roku 1903 dla braku robotników miejsowych sprowadzono Mazurów i zatrzymano ich przez zimę, co wraz z wzrastającymi z każdym rokiem cenami robocizny spowodowało **przekroczenie 1.628 K.**
- " " *I. poz. 4.* **Przekroczono** kredyt kwotą 107 K stosownie do potrzeby w tym roku.
- " " *I. poz. 5.* **Przekroczenie** w kwocie 945 K spowodowane rzeczywistą potrzebą znajdującą pokrycie w wyższych dochodach rubryki I. poz. 3. ze sprzedaży płodów zwierzęcych.
- " " *I. poz. 6.* **Wydatek większy o 1.187 K** z powodu zwiększenia stałej liczby koni roboczych znajdujące częściowe pokrycie w wyższych dochodach za wynajęte konie (Rubr. I. poz. 4 .doch.)
- " " *I. poz. 7.* Przy z-rządzonych adaptacyach w chlewni i oborze na rachunek kredytów nadzwyczajnych okazała się potrzeba zarządzenia dodatkowych konserwacyj, przez co **przekroczono** kredyt kwotą 569 K.
- " " *I. poz. 8.* **Przekroczenie** w kwocie 385 K wynikło głównie z powodu częściowego umorzenia wydatku z lat dawnych na kolejkę żelazną do eksploatacyi torfu.
- " " *I. poz. 9.* W wydatkach zwyczajnych różnica nieznaczna na niekorzyść budżetu, w nadzwyczajnych **oszczędzono 100 K.**
- " " *I. poz. 11.* Wydatek **większy o 423 K** zależny od wysokości premij asekuracyjnych.
- " " *I. poz. 12.* Wydatek **większy o 337 K** zależny od liczby służby folwarcznej i cen wiktuałów.
- " " *I. poz. 13—16.* Ogółem **przekroczono** wydatki tych pozycyi kwotą 130 K w miarę potrzeb rzeczywistych.

Wydatki

7. Folwark w Dublanach.

- Do rubr. *II. poz. 17.* W roku 1903 zapłacono dodatkowo wymierzoną należność ekwiwalentową za ubiegłe lata, co było powodem *przekroczenia* w kwocie 8.242 K,
- " " *II. poz. 18.* Różnica nieznaczna na korzyść budżetu.
- " " *III. poz. 19.* Wydatek *mniej* o 127 K z powodu konwersji 5% - wch listów zastawnych Towarzystwa kredytowego ziemskiego na 4%. — Z pożyczek zaciągniętych w pierwotnej wysokości: a) 10.000 K i b) 23.200 K pozostaje do spłaty reszta ad a) 5.294 K. 32 gr. a) b) 15.381 K. 82 gr.
- " " *IV. poz. 21.* W pozycji tej zarachowano 1) wydatki na leczenie służby folwarcznej w szpitalu powszechnym we Lwowie, 2) koszt leczenia bydła, 3) koszt najmu pomieszczeń dla służby folwarcznej w czasie budowy nowej ekonomówki, 4) wynagrodzenie za łowienie chrabąszczy, wreszcie 5) na tępienie myszy. Suma tych wydatków 849 K 32 gr. *przekroczyła* dozwolony kredyt kwotą 549 K.
-

Liczba rubryki	pozyty budżetu	Poszczególne	Dochody w roku 1903.		Kwota budżetem uchwalo- niona	W porównaniu z kwotą prelim. okazują się dochody mniejsze większe
			K.	g.		
DOCHODY.						
I. Dochody z gospodarstwa.						
1		a) Ze sprzedaży ziemiopłodów	16.737	44	18.800	2.063
		b) Za owies i siano	1.236	85	1.000	237
2		Z wynajętych łąk i pastwisk	3.399	70	3.300	100
3		Ze sprzedaży płodów zwierzęcych:				
		a) Krowiarnia: α) mleko 8.471 K. 58 g.				
		β) przychówek 7.451 " 38 "	15.922	96	11.200	4.723
		b) Nierogaczna	188	16	700	512
		c) Owce	487	96	150	338
		d) Braki i opasy oraz spieniężenie paszy i róż- nych karm	3.083	97	3.000	84
		e) Ryczałt za zastosowanie do potrzeb Akademii	2.000	—	2.000	—
4		Za wynajęte konie	934	96	200	735
5		Z lasu i stawów	235	76	800	564
		Suma rubryki I.	44.227	76	41.150	—3.139 +6.217
II. Z dzierżaw.						
6		Czynsz z karczmy	316	—	224	92
7		Z polowania	50	—	50	—
		Suma rubryki II.	366	—	274	+92
III.						
8		Różne nieprzewidziane	369	70	200	+170
		Dotacja z funduszu krajowego	14.177	40	3.145	+11 032

Uzasadnienie różnic.

Do rubr. I. poz. 1. a) b) *Niedobór* dochodów w kwocie 1.826 K. spowodowany został większą produkcją płodów zwierzęcych, przez co mniej ziemiopłodów spieniężono. Dochody te ściśle w preliminarzu oznaczyć się nie dadzą.

" " I. poz. 2. Z powodu wdzierżawienia łąk w drobniejszych parcelach, uzyskano lepsze ceny, a więc i *korzystniejszy* wynik o 100 K.

" " I. poz. 3. W pozycji tej uzyskano ogółem *dochody większe* o 4.633 K., jednak kosztem przekroczenia wydatków rubr. I. poz. 5. kwotą 945 K. i nadoboru dochodów rubryki

Dochody.

7. Folwark w Dublanach.

I. poz. 1 w kwocie 1.826 K. Z uwzględnieniem tych okoliczności okaże się w rezultacie wynikłość korzystniejsza o 1862 K. z powodu lepszej dojrności krów i lepszego przychowku.

" " I. poz. 4 Wyższy o 735 K. dochód służy na częściowe pokrycie zwiększonych wydatków rubryki I. poz. 6.

" " I. poz. 5. Wynikłość mniejsza o 564 K.

" " II. poz. 6. Z powodu korzystniejszego wydzierżawienia karczmy uzyskano czynsz wyższy o 92 K.

" " III. poz. 8. Dochód wyższy o 170 K. uzyskany z rozbioru starej ekonomówki.

" „Datacja z funduszu krajowego“ większa o 11.032 K w miarę potrzeby pokrycia niedoboru, daje zarazem cyfrę ogólnego niedoboru funduszu folwarku w porównaniu z preliminarzem. Na tak niekorzystny wynik wpłynęła głównie cyfra 8.242 K., o którą wyższy jest ekwiwalent rzeczywiście zapłacony od sumy prelinowanej, dalsze różnice są szczegółowo uzasadnione w wyjaśnieniach przy odnośnych pozycjach.



7. Folwark w Dublanach.

Stan majątku z końcem roku 1903.

Liczba		Poszczególnienie	Należytości									
			czynne				bierne					
rubryki	pozycyi		z lat ubiegłych		z roku bieżącego		z lat ubiegłych		z roku bieżącego			
			K.	g.	K.	g.	K.	g.	K.	g.		
budżetu												
		Wydatki.										
III.	19	Towarz. kred. ziem. we Lwowie reszta ożyczek hipotecznych .	—	—	—	—	20.676	14	—	—	—	—
	20	C k. gal. Towarz. gospodarcze .	—	—	—	—	80.000	—	—	—	—	—
IV.	21	Koszta komisyjne .	—	—	—	—	—	—	—	18	48	—
		Dochody.										
I.	1a	Za ziemiopłody	77	74	—	—	—	—	—	—	—	—
	3aα	Za mleko	710	48	—	—	—	—	—	—	—	—
II.	6	Z dzierżawy budynku pokarczem- nego	600	—	—	—	—	—	—	—	—	—
		Razem	1.388	22	—	—	100676	14	—	—	18	48
		W porównaniu ze stanem czynnym	—	—	—	—	—	—	—	100694	62	—
			—	—	—	—	—	—	—	1.388	22	—
		Czysty stan bierny	—	—	—	—	—	—	—	99.306	40	—

LW. 41578/1904.

Wydatki. 8. Doświadczalna stacya chemiczno-rolnicza w Dublinach

Liczba		Poszczególnienie	Wydatki w roku 1903		Kwota budze- tem uchwalona	W porównaniu z kwotą prelim. okazującą się wydatki mniejsze większe		
rubryki	pozycyi		K.	g.			K.	K.
budżetu								
		Wydatki.						
I.		Płace personalu.						
1		Kierownik stacyi, płaca	1.200	—	1.200	—		
2		3 asystentów, płace z dodatkami	5.635	92	5.636	—		
3		Laborant, płaca i dodatek na mieszkanie						
		{ zwyczajne	1.099	94	1.100	—		
		nadzwyczajne	360	—	360	—		
4		2 służących płace	1.008	—	1.728	720		
		Razem { zwyczajne	8.943	86	9.664	— 720		
		nadzwyczajne	360	—	360	—		
		<u>Suma rubryki I.</u>	<u>9.303</u>	<u>86</u>	<u>10.024</u>	<u>720</u>		
II.		Utrzymanie stacyi.						
5		Koszta utrzymania stacyi { zwyczajne	5.179	15	5.000	179		
		nadzwyczajne	1.630	—	1.630	—		
6		Koszta prowadzenia doświadczeń wegetacyjnych i wazonowych	1.249	84	1.000	250		
7		Koszta prowadzenia doświadczeń polowych na fermach doświadczalnych	5.018	73	5.000	19		
8		Koszta kancelaryjne	1.017	70	800	218		
9		Druki sprawozdań	395	28	900	505		
10		Prenumerata pism i zakupno podręczników	529	37	500	29		
11		Koszta podróży kierownika i asystentów	1.202	52	1.400	198		
12		Ubezpieczenie od wypadków funkcyonaryuszów stacyi	347	80	400	52		
		Razem { zwyczajne	14.940	39	15 000	— 755		
		nadzwyczajne	1.630	—	1.630	+ 695		
		<u>Suma rubryki II.</u>	<u>16.570</u>	<u>39</u>	<u>16.630</u>	— 60		
		Razem { zwyczajne	23.884	25	24 664	— 1.475		
		nadzwyczajne	1.990	—	1.990	+ 695		
		<u>Suma wydatków</u>	<u>25.874</u>	<u>25</u>	<u>26.654</u>	— 780		

Uzasadnienie różnic.

Do rubr. I. poz. 4. Skutkiem późnego uchwalenia budżetu na rok 1903 nie wydano kredytu przeznaczonego na pokrycie poborów trzeciego służącego, przez co okazała się oszczędność 720 K.
 „ „ II. Pomimo znaczniejszych różnic w pojedynczych pozycjach ogólna wynikłość jest korzystniejsza od budżetu o 60 K ze względu na rzeczywistą potrzebę.

8. Doświadczalna stacya chemiczno-rolnicza w Dublanach. Dochody.

Liczba		Poszczególnienie	Dochody		Kwota budżetem uchwa- lona	W porównaniu z kwotą preli- minowaną okazują się do- chody mniejsze większe
rubryki	pozytywi		w roku 1903.			
budżetu			K.	g.	K.	
Dochody.						
I.	1	Subwencya z c. k. Skarbu Państwa	2.500	—	2.000	+ 500
II.	2	Dochód z analiz	1.636	80	1.500	+ 137
<u>Suma dochodów</u>			4.136	80	3.500	+ 637
Dotacya z funduszu krajowego			21.737	45	23.154	— 1417
<u>Razem</u>			25.874	25	26.654	— 780

Uzasadnienie różnic.

Do rubr. I. Wynikłość korzystniejsza o 500 K, ponieważ c. k. Skarb Państwa przyznał o tę kwotę wyższą subwencję od preliminowanej.

” ” *II. Dochody brutto w roku 1903 wynosiły 5.537 K. 50 g.*
od tego procenta wypłacone personalowi stacyi za dokonane analizy 3.900 ” 70 ”

dochód netto 1.636 K. 80 g.

w porównaniu z budżetem 1.500 ” — ”

wynik korzystniejszy o 136 K. 80 g.

zależny od ilości przeprowadzonych analiz.

„Dotacya z funduszu krajowego” niższa o 1.417 K. w miarę potrzeby pokrycia niedoboru, o tę też kwotę korzystniejszy jest ogólny wynik w porównaniu z budżetem

Stan majątku z końcem roku 1903.

Stan czynny.

Należytości czynne: Dochód z analiz 3 045 K. 50 g.

Stan bierny — ” — ”

Czysty stan czynny 3.045 K. 50 g.

9. Krajowa średnia szkoła rolnicza w Czernichowie.

Liczba		SUMARYUSZ	Wynikłość		Kwota budżetem uchwalona	W porównaniu z kwotą prelim. okazują się wynikiłości mniejsze większe
rubryki	pozycyi		w roku 1903.			
budżetu			K.	g.	K.	K.
Wydatki.						
I.	1-10	Płace nauczycieli	51.627	98	52.080	452
II.	11-12	Płace urzędników administracyjnych, etatowych	3.840	—	3.840	—
III.	13-15	Płace funkcyonaryuszów nieetatowych	3.335	30	3.376	41
IV.	16-18	Koszta utrzymania służby szkolnej	5.648	—	5.648	—
V.	19-22	Emerytury i zaopatrzenia	6.023	49	6.246	222
VI.	23-37	Koszta administracyjne { zwyczajne	16.036	04	16.400	364
		{ nadzwyczajne	17.250	—	17.250	—
VII.	38-43	Utrzymanie uczniów { zwyczajne	36.542	63	44.180	7.637
		{ nadzwyczajne	600	—	600	—
VIII.	44-51	Potrzeby naukowe { zwyczajne	8.054	22	8.130	76
		{ nadzwyczajne	320	—	320	—
IX.	52	Rozmaite nieprzewidziane	484	32	350	134
Razem { zwyczajne			131.591	98	140.250	+ 8.792
{ nadzwyczajne			18.170	—	18.170	—
Suma wydatków			149.761	98	158.420	— 8.658
Dochody.						
I.	1	Subwencya z c. k. Skarbu państwa	14.000	—	14.000	—
II.	2-3	Oplaty od uczniów	41.555	—	46.750	5.195
III.	4	Ze sprzedaży płodów z ogrodu	225	57	400	175
IV.	5	Rozmaite nieprzewidziane	559	76	200	360
Suma dochodów własnych			56.340	33	61.350	+ 5.370
Dotacya z funduszu krajowego			93.421	65	97.070	— 3.648
Suma wszystkich dochodów			149.761	98	158.420	+ 360
						— 8.658

9, Krajowa średnia szkoła rolnicza w Czernichowie. **Wydatki.**

Liczba		Poszczególnienie	Wydatki w roku 1903.		Kwota budżetem uchwalona	W porównaniu z kwotą preliminowaną okazują się wydatki mniejsze większe
rubryki	pozycyi		K.	g.		
budżetu						
Wydatki.						
I. Płace nauczycieli.						
	1	Dyrektor, płaca z dodatkami	5.440	—	5.440	—
	2	Kapelan i katecheta, oraz docent jednego z przedmiotów ogólnie kształcących, płaca z dodatkiem aktywalnym	3.720	—	3.720	—
	3	8 profesorów fachowych, płace z dodatkami	31.560	—	31.560	—
	4	Docent weterynaryi	1.600	—	1.600	—
	5	" leśnictwa	800	—	800	—
	6	" sadownictwa i warzywnictwa, oraz chmielarstwa i uprawy wikli	400	—	400	—
	7	" higieny i nauki o pomocy w nagłych wypad.	200	—	200	—
	8	Nauczyciel muzyki i śpiewu	998	—	1.000	2
	9	Nauczyciel-instruktor do robót praktycznych, płaca z dodatkami	2.029	98	2.480	450
	10	2 prefektów internatu, zarazem nauczycieli gimnastyki i szermierki, płace z dodatkami	4.880	—	4.880	—
Suma rubryki I.			51.627	98	52.080	452
II. Płace urzędników administracyjnych etatowych.						
	11	Kasyer, zarazem rachmistrz, płaca i dodatek	2.640	—	2.640	—
	12	Pisarz dyrekcyi, a zarazem magazynier płaca	1.200	—	1.200	—
Suma rubryki II.			3.840	—	3.840	—
III. Płace funkcyonaryuszów nieetatowych.						
	13	Lekarz zakładowy, płaca i opał	1.100	—	1.100	—
	14	Ogrodnik, płaca i dodatki pięcioletnie	1.300	—	1.300	—
	15	Pomocnik ogrodnika, płaca i wikt	935	30	976	41
Suma rubryki III.			3.335	30	3.376	41
IV. Koszta utrzymania służby szkolnej.						
	16	Służba wyższa:				
		a) Tereyan szkoły, zarazem woźny .	3.166	—	3.166	—
		b) Woźny dyrekcyi, zarazem obsługujący infirmerję i kaplicę zakład.				
		c) Portyer bramy głównej				
		d) Portyer drugiej bramy zakładowej				
		e) Lampiarz, zarazem służący przy kasie i pokoju gościnnym				
Do przeniesienia			3.166	—	3.166	—

Wydatki 9. Krajowa średnia szkoła rolnicza w Czernichowie.

Liczba		Poszczegolnienie	Wydatki w roku 1903.		Kwota budżetem uchwalona	W porównaniu z kwotą prelium okazują się wydatki c) mniejsze wolek. s. c
rubryki	pozycyi		K.	g.		
budżetu						
IV.	17	Z przeniesienia	3.166	—	3.166	—
		Służba niższa:				
		a) Służący przy laboratorium chemii				
		b) 3 chłopców przy muzeach zbiorach i salach wykładowych		plące i wikt		
		c) stróż domowy				
		d) Stróż, zarazem ogrodniczek przy parku	2.232	—	2.232	—
	18	Gratyfikacya służbie	250	—	250	—
		Suma rubryki IV.	5.648	—	5.648	—
V.		Emerytury i zaopatrzenia.				
	19	Bastgen Roman, b. dyrektor, emerytura	2.496	—	2.496	—
	20	Dr. Prażmowski Adam, b. profesor, emerytura	1.075	—	1.290	215
	21	Piotrowska Antonina, wdowa po b. profesorze, pensya	1.200	—	1.200	—
	22	Ancuta Władysław b. instruktor emerytura	1.252	49	1.260	7
		Suma rubryki V.	6.023	49	6.246	— 222
VI.		Koszta administracyi.				
	23	Zarząd:				
		a) pomoc kancelaryjna dla kuratoryi szkoły				
		b) potrzeby kancelaryjne szkoły				
		c) druki i inseraty				
		d) portorya i przesyłki				
		e) koszta podróży w interesach zakładu i przywóz środków naukowych				
		f) koszta przyjazdu docenta weterynaryi	2.189	95	2.400	210
	24	Opał w gmachu szkolnym i internacie	3.200	—	3.200	—
	25	Oświetlenie " " " "	1.963	16	2.000	37
	26	Utrzymanie budynków i ogrodzeń { zwyczajne	2.200	—	2.200	—
		{ nadzwyczajne	2.500	—	2.500	—
	27	Wywóz nieczystości, popiołów, mycie podłóg i okien i t.p.	797	96	800	2
	28	Koszta urządzenia parku nadzwyczajne	1.500	—	1.500	—
	29	Zabezpieczenie budynków i zbiorów	843	52	900	57
	30	Najem pomieszczeń dla funkcyonaryuszów szkoły	2.438	—	2.500	62
	31	Płaca kominiarza	360	—	360	—
	32	Sprzęty i ruchomości { zwyczajne	400	—	400	—
		{ nadzwyczajne	600	—	600	—
	33	Koszta lustracyi zakładu	403	67	400	4
	34	Koszta nabożeństwa { zwyczajne	240	—	240	—
		{ nadzwyczajne	150	—	150	—
	35	Na aptekę	400	—	400	—
	36	Utrzymanie dziedzińców i parku	599	78	600	—
	37	Budowa domów mieszkalnych nadzwyczajne	12.500	—	12.500	—
		Razem { zwyczajne	16.036	04	16.400	+ 368
		{ nadzwyczajne	17.250	—	17.250	— 4
		Suma rubryki VI.	33.286	04	33.650	— 364

9. Krajowa średnia szkoła rolnicza w Czernichowie. Wydatki.

Liczba	Poszczególności		Wydatki w roku 1903.		Kwota budżetem uchwalona	W porównaniu z kwotą prelim. okazują się wydatki mniejsze większe
	rubryki	pozycyi	K.	g.	K.	
budżetu						
VII.		Utrzymanie uczniów.				
	38	Żywność	26 605	70	32.400	5.794
	39	Pranie za ryczałtorem wynagrodzeniem	1.340	—	1 492	152
	40	Służba internatu:				
		a) chłopcy do obsługi uczniów				
		b) palacz do obsługi kaloryferów				
	41	i łazienki	1.717	75	2.528	810
		Sprząty: a) do sal sypialnych				
		b) „ infirmeryi	358	61	360	1
		c) „ sali rekreacyjnej i gimn.	600	—	600	—
	42	Odzież	6.321	49	7.200	879
	43	Pościel	199	08	200	1
		Razem	36.542	63	44.180	-7.637
			600	—	600	—
		Suma rubryki VII	37.142	63	44.780	-7.637
VIII.		Potrzeby naukowe.				
	44	Eksperymenta przy wykładach	750	—	750	—
	45	Zbiory i muzea	2.080	—	2.080	—
	46	Laboratorya	1.800	—	1.800	—
	47	Biblioteka:				
		a) przykupno dzieł	1.300	—	1.300	—
		b) oprawa książek	100	—	100	—
		c) czasopisma naukowe i polit.				
	48	Utrzymanie i uzupełnienie ogrodu pomologicznego i warzywnego	999	48	1 000	—
	49	Ogród botaniczny	193	28	200	7
	50	Utrzymanie pola doświadczalnego	400	—	400	—
	51	Wycieczki naukowe uczniów z profesorami	531	46	600	69
		Razem	8.054	22	8.130	-76
			320	—	320	—
		Suma rubryki VIII	8.374	22	8.450	-76
IX.	52	Rozmaite nieprzewidziane	484	32	350	+134

Wydatki 9. Krajowa średnia szkoła rolnicza w Czernichowie.

Uzasadnienie różnic.

- Do rubr. I. poz. 8. Różnica nieznaczna na korzyść budżetu.
- " " I. poz. 9. Ponieważ przez spensjonowanie instruktora Ancuty odpadły dodatki pięcioletnie, przeto *oszczędzono 450 K.*
- " " III. poz. 15. *Zaoszczędzono 41 K.*, gdyż przez pół miesiąca nie była posada pomocnika ogrodnika obsadzona.
- " " V. poz. 20. *Zaoszczędzenie 215 K.*, ponieważ emeryt nie podniósł emerytury za listopad i grudzień 1903 roku.
- " " V. poz. 22. Różnica nieznaczna na korzyść budżetu.
- " " VI. Wydatki ogółem *mniejsze o 364 K.* w miarę potrzeby.
- " " VII. poz. 38 i 39. Z powodu mniejszej niż preliminarzem przewidziano liczby uczniów *oszczędzono* w tych pozycjach ogółem *5.946 K.*
- " " VII. poz. 40. Dla braku w tym roku wyjątkowo potrzeby obsadzenia posady czwartego chłopca do posług, tudzież skutkiem niewypłacania pełnych poborów palaczowi *oszczędzono 810 K.*
- " " VII. poz. 41 i 43. Różnice drobne na korzyść budżetu.
- " " VII. poz. 42. Mniej-za od preliminowanej liczba uczniów spowodowała *oszczędność 879 K.*
- " " VIII. poz. 49. Wydano *mniej o 7 K.* według potrzeby.
- " " VIII. poz. 51. Ponieważ resztująca kwota *69 K.* nie wystarczała na pokrycie kosztów większej wycieczki, przeto ją *zaoszczędzono* a wycieczka się nie odbyła.
- " " IX. Skutkiem udzielenia zapomóg służbie zakładowej, dotkniętej klęską powodzi, *przekroczono kredyt o kwotę 134 K.*
-

9. Krajowa średnia szkoła rolnicza w Czernichowie. Dochody.

Liczba		Poszczególnienie	Dochody w roku 1903.		Kwota budżetem uchwalona	W porównaniu z kwotą prelim. okazują się dochody mniejsze większe
rubryki	pozycyi		K.	g.		
budżetu						
Dochody						
I.	1	Subwencya z c. k. Skarbu Państwa	14.000	—	14.000	—
II.	Oplaty od uczniow.					
	2	Oplaty na utrzymanie	37.405	—	42.000	4.595
	3	Czesne	4.150	—	4.750	600
		Suma rubryki II.	41.555	—	46.750	— 5.195
III.	4	Ze sprzedaży plodow z ogrodow	225	57	400	— 175
VI.	5	Rozmaite nieprzewidziane	559	76	200	+ 360
	—	Dotacya z funduszu krajowego	93.421	65	97.070	— 3.648

Uzasadnienie różnic.

Do rubr. II. Dochód mniejszy o 5.195 K. zależny od liczby uczniow pozostających w zakładzie.
 „ „ III. Dochód mniejszy o 175 K. skutkiem zniszczenia plodow z ogrodu powodzią.
 „ „ IV. Dochód większy o 360 K, gdyż na tę pozycyę zarachowano spłaty zaległych należności czynnych.
 „Dotacya z funduszu krajowego“ mniejsza o 3.648 K. w miarę potrzeby pokrycia niedoboru, wobec czego i ogólny wynik korzystniejszy o tę kwotę od budżetu.

Stan majątku z końcem roku 1903.

Stan czynny.
 Należności czynne. Reszta opłat na utrzymanie uczniow (Rubr. II. doch.) 45 K.
 Stan bierny.
 Należności bierne. Niepodniesiona reszta emerytury Prażmowskiego (Rubr. II. poz. 20 w.) 215 „
Czysty stan bierny 170 K.

10. Folwark w Czernichowie.

Liczba		SUMARYUSZ	Wynikłości w roku 1903.		Kwota budżetem uchwalona	W porównaniu z kwotą pręlimi- nowaną okazują się wynikłości mniejsze większe
rubryki	pozycyi		K.	g.	K.	
budżetu			K.	g.	K.	
Wydatki.						
I.	1-13	Wydatki na gospodarstwo	8 687	62	8.930	243
		} zwyczajne				
		} nadzwyczajne	3.133	—	2 563	570
II.	14-16	Las i plantacje wikła	2 698	73	2.700	1
		} zwyczajne				
		} nadzwyczajne	500	—	500	—
III.	17	Utrzymanie brzegów Wisły	357	—	340	17
IV.	18	Podatki i daniny	1.248	—	1.660	412
V.	19	Splata kapitałów i odsetek dłużnych	607	02	608	1
VI.	20	Rozmaite nieprzewidziane	960	18	400	560
						656
		Razem	14.558	55	14.638	+ 577
		} zwyczajne				
		} nadzwyczajne	3 633	—	3.063	+ 570
						656
		Suma wydatków	18.191	55	17 701	+ 1.147
						+ 491
Dochody.						
I.	1-5	Z gospodarstwa	4.268	14	6.100	1.832
II.	6-7	Z lasu i wikła	5.475	31	6.000	525
III.	8	Z pieca wapiennego	600	—	600	—
IV.	9-10	Inne dochody	136	50	140	3
V.	11	Rozmaite nieprzewidziane	3.573	90	100	3.474
						2.360
		Suma dochodów własnych	14.053	85	12.940	+ 3.474
—	—	Dotacya z funduszu krajowego	4.137	70	4.761	— 623
						2.983
		Razem	18.191	55	17.701	+ 3.474
						+ 491

10. Folwark w Czernichowie.

Wydatki

Liczba	Poszczególności		Wydatki w roku 1903.		Kwota budżetem uchwalona	W porównaniu z kwotą preliminarną okazują się wydatki mniejsze większe
	rubryki	pozycyi	K.	g.		
	budżetu		K.	g.	K.	
Wydatki.						
I.	Wydatki na gospodarstwo.					
	1	Płace i zasługi:				
		a) Nauczyciel-instruktor za administrację folwarku				
		b) służba folwarczna	2.595	46	3.000	404
	2	Najem robotnika:				
		a) do gospodarstwa folwarcznego 1.284 K. 15 g.				
		b) do chmielarni:				
		α) zawiadowca chmiel.				
		β) roboty przy chmiel.	399	95	1.800	116
	3	Dokupno i zmiana nasienia	768	21	600	168
	4	" nawozów dopełniających	399	58	400	—
	5	" słomy i karmy	1.979	24	1.800	179
	6	Zastąpienie zużytych koni	300	—	300	—
		{ zwyczajne	399	99	400	—
		{ nadzwyczajne	500	—	500	—
	8	Utrzymanie budynków folwarcznych	200	—	200	—
		{ zwyczajne	200	—	200	—
		{ nadzwyczajne	2 333	—	1.763	570
	9	Naprawa narzędzi i sprzętów, oraz kucie koni	250	—	250	—
	10	Utrzymanie rowów	199	74	200	—
	11	Zabezpieczenie od pożaru i gradobicia	32	97	100	67
	12	Potrzeby kancelaryjne, światło, opał i smarowidło	118	33	120	2
	13	Gratyfikacje służbi	60	—	60	—
		Razem } zwyczajne	8.687	62	8.930	— 589
		{ nadzwyczajne	3 133	—	2.563	+ 347
		Suma rubryki I	11.820	62	11.493	+ 917
						+ 328
II.	Las i plantacje wikla.					
	14	Służba, roboty i zalesienie	1.700	—	1.700	—
	15	Utrzymanie wikli i uzupełn. plant.	498	73	500	1
		{ zwyczajne	498	73	500	—
		{ nadzwyczajne	500	—	500	—
	16	Wynagrodzenie ogrodnika	500	—	500	—
		Razem } zwyczajne	2.698	73	2.700	— 1
		{ nadzwyczajne	500	—	500	—
		Suma rubryki II.	3.198	73	3.200	1
III.	17	Utrzymanie brzegów Wisły	357	—	340	+ 17
IV.	18	Podatki i daniny	1.248	—	1.660	— 412
V.	19	Splata kapitałów i odsetek dłużnych:				
		Bankowi krajowemu we Lwowie XIV. i XV. rata wraz z 4% odsetkami od pożyczki 13.000 K.	607	02	608	— 1
VI.	20	Pozostałe nie przewidziane	960	18	400	+ 560

Uzasadnienie różnic.

- Do rubr. I. poz. 1. W miarę potrzeby wydano *mniej* o 404 K.
- " " I. poz. 2. Z powodu mniejszego zapotrzebowania robotnika skutkiem powodzi wydatki *mniejszy* o 116 K.
- " " I. poz. 3, 4, i 5. Skutkiem powodzi okazała się potrzeba dokupienia ponad preliminarz zboża na nasienie, jak nie mniej słomy i karmy, przez co *przekroczono* kredyty tych pozycyj o kwotę 347 K.
- " " I. poz. 8. *Przekroczeniem* w kwocie 570 K. pokryto koszty naprawy powodzią zniszczonych budynków i ogrodzeń folwarcznych.
- " " I. poz. 11. Dla braku płodów rolnych do ubezpieczenia *oszczędzono* 67 K.
- " " I. poz. 12. i rubr. II. poz. 15. Różnice nieznaczne na korzyść budżetu.
- " " III. poz. 17. *Wydano więcej* o 17 K. stosownie do potrzeb.
- " " IV. poz. 18. *Oszczędzono* 412 K., gdyż wydatki te zależne są od wysokości wymiaru podatków.
- " " V. poz. 19. Różnica nieznaczna na korzyść budżetu.
- " " VI. poz. 20. *Wydano więcej* o 560 K., ponieważ na tę pozycję zarachowano wynagrodzenie wypłacone służbie za zniszczone powodzią plony z ogrodów.

Dochody.

10. Folwark w Czernichowie.

Liczba		Poszczególnienie	Dochody		Kwota budżetem uchwalona	W porównaniu z kwotą preliminarną okazują się dochody mniejsze
rubryki	pozycji		w roku 1903.			
budżetu			K.	g.	K.	K.
Dochody.						
I. Z gospodarstwa.						
1		Ze sprzedaży płodów rolnych i chmielarni	33	--	2.000	1.967
2		Ze sprzedaży płodów zwierzęcych	2.189	64	2.000	190
3		Z wynajętych ról i pastwisk	1.307	--	1.200	107
4		Za wynajęte konie	738	50	800	62
5		Za nawóz stajenny do ogrodów	--	--	100	100
Suma rubryki I			4.268	14	6.100	2.129 +297 -1.832
II. Z lasu i wikła.						
6		Ze sprzedaży drzewa opałowego i budulcowego	2.950	16	3.000	50
7		Z wikła i trawy wśród wikła	2.525	15	3.000	475
Suma rubryki II.			5.475	31	6.000	-525
III.	8	Z piana wapiennego	600	--	600	--
IV. Inne dochody.						
9		Olborne za łamanie kamienia	96	50	100	3
10		Z dzierżawy placu targowego, zwanego „Rynek“	40	--	40	--
Suma rubryki IV.			136	50	140	-3
V.	11	Rozmaite nieprzewidziane	3.573	90	100	+3.474
--	--	Dotacja z funduszu krajowego	4.137	70	4.761	-623

Uzasadnienie różnic.

- Do rubr. I. poz. 1. Dochód *mniejszy o 1.967 K.* skutkiem zniszczenia płodów powodzią.
" " I. poz. 2 i 3. Dochody ogółem *większe o 297 K.* w miarę rzeczywistych wpływów.
" " I. poz. 4. Dochód *mniejszy o 62 K.* zależny od zapotrzebowania koni.
" " I. poz. 5. Dochód *mniejszy o 100 K.*, gdyż dotacja przeznaczona na ogród szkolny nie wystarcza na pokrycie kosztów zakupu nawozów.
" " II. poz. 6. Wynikłość *niższa o 50 K.* w miarę rzeczywistych wpływów.
" " II. poz. 7. Wynikłość *niekorzystniejsza o 475 K.* spowodowana niezapłaceniem pełnej należności przez dzierżawcę wikła, znajduje zupełne pokrycie w zaległej z tego tytułu należności czynnej.
" " IV. poz. 9. Różnica nieznaczna na niekorzyść budżetu.
" " V. poz. 11. Dochód *większy o 3.474 K.* z powodu zarachowania na tę pozycję spłaconej należności za dzierżawę wikła za rok 1902.
„Dotacja z funduszu krajowego“ *niższa o 623 K.* w miarę potrzeby pokrycia niedoboru, wobec czego i ogólny wynik korzystniejszy jest o tę kwotę od budżetu.



10. Folwark w Czernichowie.

Wykaz należności czynnych i biernych pozostałych z końcem roku 1903.

Liczba rubryki pożyczki budżetu		Poszczególnienie	Należności									
			czynne				biernie					
			z lat ubiegłych		z roku bieżącego		z lat ubiegłych		z roku bieżącego			
			K.	g.	K.	g.	K.	g.	K.	g.		
		Wydatki										
IV.	18	Prestacya drogowa	—	—	—	—	—	4	80	—	—	
V.	19	Bankowi krajowemu we Lwowie reszta pożyczki	—	—	—	—	—	12.534	91	—	—	
		Dochody.										
I.	4	Należyłość za wynajęte konie	—	—	3	—	—	—	—	—	—	
II.	7	Reszta należności za dzierżawę wikła	—	—	614	27	—	—	—	—	—	
		<u>Razem</u>	—	—	617	27	12.539	71	—	—	—	
		W porównaniu ze stanem czynnym	—	—	—	—	—	617	27	—	—	
		<u>Czysty stan bierny</u>	—	—	—	—	—	11.922	44	—	—	

Wydatki. 11. Krajowa niższa szkoła rolnicza w Horodence.

Liczba	Poszczegolnienie	Wydatki w roku 1903.		Kwota budżetem uchwalona	W porównaniu z kwotą prelim. okazują się wydatki mniejsze większe
		K.	g.		
rubryki	pozycyi				
budżetu					
Wydatki.					
I. Płace nauczycieli.					
1	Nauczyciel do nauk fachowych i kierownik, płaca i dodatek aktywalny	3.300	—	3.300	
2	Nauczyciel pomocniczy do nauk fachowych, płaca i dodatek aktywalny	2.640	—	2.640	—
3	Instruktor do robót ręcznych i dozorca uczniów, płaca	1.200	—	1.200	—
4	Nauczyciel do nauk elementarnych, płaca z dodatkami	1.699	92	1.700	
5	Katecheta obrz. łac i gr. kat.	550	—	600	50
Suma rubryki I.		9.389	92	9.440	— 50
II. Koszta administracyjne.					
6	Zarząd:				
	a) pomoc kancelaryjna	240	K. — g.		
	b) koszta kancelaryjne	203	" 09 "		
	c) służa szkolny i stróż nocny	615	" — "		
		1.058	09	1.040	18
7	Opał	1.404	71	1.400	5
8	Oświetlenie	295	34	300	5
9	Utrzymanie budynków	600	—	600	—
	{ zwyczajne				
	{ nadzwyczajne	1.200	—	1.200	—
10	Sprzęty i ruchomości	492	98	300	193
11	Utrzymanie koni do posług administracyjnych	904	86	800	105
	{ zwyczajne				
	{ nadzwyczajne	300	—	300	—
12	Ekwiwalent i podatek od gruntu szkolnego	92	94	100	7
Razem		4.848	92	4.540	+ 321
	{ zwyczajne				— 12
	{ nadzwyczajne	1.500	—	1.500	—
Suma rubryki II.		6.348	92	6.040	+ 309
III. Utrzymanie uczniów.					
13	Stołowanie	9.961	68	12.000	486
14	Odzież, pościel i pranie	2.524	36		
15	Lekarz i apteka	370	96	300	71
16	Uczeń praktykant	—	—	300	300
Suma rubryki III.		12.857	—	12.600	+ 557
Do przeniesienia					— 300
	{ zwyczajne	27.095	84	26.580	+ 878
	{ nadzwyczajne	1.500	—	1.500	— 362

11. Krajowa niższa szkoła rolnicza w Horodence.

Wydatki.

Liczba		Poszczególnienie	Wydatki w roku 1903.		Kwota budżetem uchwalona	W porównaniu z kwotą preliminowaną okazują się wydatki mniejsze większe	
rubryki	pozycyi		K.	g.			K.
budżetu							
		Z przeniesienia	zwyczajne	27.095	84	26.580	+878
			nadzwyczajne	1 500	—	1 500	—362
IV.		Potrzeby naukowe.					
17		Przybory do nauki i pisanja dla uczni6w		266	42	240	26
18		Srodki naukowe:					
		a)	modele, maszyny, narz6dzia i inne przyrz6dy do demonstracyi	486	K. 59 g.		
		b)	biblioteka i czytelnia	29	" 80 "		
		c)	ogr6d szkolny (nasiona, okazy ro6lin, nawozy i t. p.)	322	" 30 "	660	179
19		Ogr6dki do6wiadczalne do uprawy tytoniu		37	—	40	3
20		Wycieczki z uczniami		87	22	100	13
		Suma rubryki IV.		1 229	33	1.040	+ 205 — 16 +189
V.		Kursy specjalne.					
21		Kurs 6wicze6 dla szkolnej stra6y po6arnej		103	60	100	4
22		" mleczarstwa		—	—	100	100
23		" uprawy tytoniu		111	20	120	9
		Suma rubryki V.		214	80	320	+ 4 — 109 — 105
VI.	24	Rozmaite nieprzewidziane		87	66	100	— 12
			zwyczajne	200	—	200	—
			nadzwyczajne				
		Razem	zwyczajne	28.627	63	28.040	+ 1.087 — 499
			nadzwyczajne	1 700	—	1 700	—
		Suma wydatk6w		30.327	63	29 740	+ 588

Wydatki. 11. Krajowa niższa szkoła rolnicza w Horodence.

Uzasadnienie różnic.

- Do rubr. I. poz. 5. Wydano *mniej o 50 K.* skutkiem intercalare.
- " " II. Ogólne *przekroczenie* tej rubryki w kwocie 309 K. wynikało wskutek większych wydatków na utrzymanie koni i wskutek zarachowania na tę rubrykę kosztów utrzymania dwóch krów, które zakupiono w ciągu r. 1903 dla celów demonstracyjnych.
- " " III. poz. 13. i 14. *Przekroczenie w kwocie 486 K.* wynikało wskutek przyjęcia do zakładu czterech uczniów więcej ponad ilość budżetem przewidzianą. Przekroczenie to znajduje częściowe pokrycie w niepreliminowanym dochodzie 150 K. z tytułu opłaty na utrzymanie ucznia (Rubr. II. doch.).
- " " III. poz. 15. Wydatek wyższy o 71 K. w miarę rzeczywistej potrzeby.
- " " " " 16. *Zaoszczędzono 300 K.*, gdyż w roku 1903 ucznia praktykanta nie było.
- " " IV. Ogólne *przekroczenie* tej rubryki kwotą 189 K. znajduje zupełne pokrycie w dochodach wyższych od preliminarza o 328 K. z ogrodu szkolnego.
- " " V. Wydano ogółem *mniej o 105 K.* w miarę potrzeby.
- " " VI. Różnica nieznaczna na korzyść budżetu.
-

11. Krajowa niższa szkoła rolnicza w Horodence. Dochody.

Liczba		Poszczególnienie	Dochody w roku 1903.		Kwota budżetem uchwa- lona	W porównaniu z kwotą prelin. okazują się dochody mniejsze <i>większe</i>
rubryki	pozycyi		K.	g.	K.	K.
budżetu						
Dochody.						
I.	1	Subwencya z c. k. Skarbu Państwa	6.000	—	6.000	—
II.	2	Oplaty na utrzymanie uczniów:				
		a) Rada powiatowa horodeńska	900	K.		
		b) Gm na miasta Horodenki	200	"		
		c) Oplata na utrzymanie ucznia	1.250	—	1.100	+ 150
III.	3	Dochód z ogrodu szkolnego i ogródka doświadczalnego tytoniowego	628	23	300	+ 328
		Razem	7.878	23	7.400	+ 478
—		Dotacya z funduszu krajowego	22.449	40	22.340	+ 110
		Suma dochodów.	30.327	63	29.740	+ 588

Uzasadnienie różnie.

Do rubr. II. W roku 1903 wpłynął niepreliminowany dochód 150 K, z tytułu opłaty na utrzymanie ucznia, a więc wynikłość okazała się *korzystniejszą o 150 K.*

" " III. Dochód *wyższy o 328 K.* służący częściowo na pokrycie przekroczenia wydatków rubryki II. powstał przez korzystną sprzedaż produktów.

Dotacya z funduszu krajowego wyższa od preliminarza o 110 K. to jest o ogólne budżetowe przekroczenie funduszy szkolnych, pobrana została w miarę potrzeby pokrycia niedoboru.

Stan majątku z końcem roku 1903

Stan czynny	— K. — g.
Stan bierny	— " — "

Wartość gruntów będących własnością szkoły, wykazano przy funduszu krajowym.

Wydatki. 12 Krajowa niższa szkoła rolnicza w Jagielnicy.

Liczba rubryki pozycyi budżetu	Poszczególnośnienie	Wydatki w roku 1903.		Kwota budżetem uchwalona K.	W porównaniu z kwotą prelim. okazują się wydatki mniejsze aniżeli
		K.	g.		
WYDATKI.					
I. Płace nauczycieli.					
1	Nauczyciel do nauk fachowych i kierownik, płaca z dodatkami	4 800	—	4 800	—
2	Nauczyciel pomocniczy do nauk fachowych, płaca z dodatkami	3.640	—	3.640	—
3	Instruktor do robot ręcznych i dozorca uczniów płaca	983	68	1.200	216
4	Nauczyciel do nauk elementarnych, płaca z dodatkami remuneraacya za naukę pszczelnictwa i sadownictwa nadzwyczajne	1.246	64	1.540	293
5	Katecheta obrz. łac. i g. kat.	500	—	500	—
	Razem } zwyczajne	11.170	32	11.680	— 509
	} nadzwyczajne	200	—	200	—
	<u>Suma rubryki I.</u>	<u>11.370</u>	<u>32</u>	<u>11.880</u>	<u>— 509</u>
II. Koszta administracyi.					
6	Zarząd: a) pomoc kancelaryjna 240 K. — g. b) koszta kancelaryjne, inzeraty, druki i portorya 92 " 64 " c) sługa szkolny i stróż nocny 495 " 38 "				
		828	02	1.040	212
7	Opał	1.027	20	1.200	173
8	Oświetlenie	155	08	200	45
9	Utrzymanie budynków } zwyczajne	711	18	700	11
10	Sprzęty i ruchomości } nadzwyczajne	300	—	300	—
		299	49	400	100
	Razem } zwyczajne	3.020	97	3.540	— 530
	} nadzwyczajne	300	—	300	+ 11
	<u>Suma rubryki II.</u>	<u>3 320</u>	<u>97</u>	<u>3.840</u>	<u>— 519</u>
III. Utrzymanie uczniów.					
11	Stołowanie	5.917	21	12.000	2.247
12	Odzież, pościel i pranie	3 835	54		
13	Lekarz i apteka	602	12		
14	Uczeń praktykant	233	30	300	67
	<u>Suma rubryki III.</u>	<u>10.588</u>	<u>17</u>		<u>— 2.314</u>
	Do przeniesienia } zwyczajne	24.779	46	27.920	— 3.353
	} nadzwyczajne	500	—	500	+ 213

12. Krajowa niższa szkoła rolnicza w Jagielnicy. Wydatki

Liczba		Poszczególnienie	Wydatki w roku 1903.		Kwota budżetem uchwa- lona	W porównaniu z kwotą prelin. okazują się wydatki mniejsze większe
rubryki	pozycji		K.	g.	K.	K.
budżetu			K.	g.	K.	K.
		Z przeniesienia } zwyczajne	24.779	46	27.920	- 3.353
		} nadzwyczajne	500	-	500	+ 213
IV.		Potrzeby naukowe.				
	15	Przybory do nauki i pisania dla uczniów	156	08	200	44
	16	Środki naukowe:				
		a) modele, maszyny, narzędzia i inne przyrządy do demonstr. i ćwiczeń prakt. 193 K. 80 g.				
		b) biblioteka i czytelnia 208 " 02 "				
		c) ogród szkolny 18 " 43 "	420	25	540	120
	17	Ogródki doświadczalne do uprawy tytoniu	-	-	40	40
	18	Wycieczki z uczniami	-	-	100	100
		<u>Suma rubryki IV.</u>	<u>576</u>	<u>33</u>	<u>880</u>	<u>- 304</u>
V.		Kursy specjalne.				
	19	Kurs ćwiczeń dla szkolnej straży pożarnej	100	-	100	-
	20	" uprawy i suszenia tytoniu	200	-	200	-
		<u>Suma rubryki V.</u>	<u>300</u>	<u>-</u>	<u>300</u>	<u>-</u>
VI.	21	Gospodarstwo:				
		a) Wydatki na gospodarstwo 7.220 K. 92 g.				
		b) Czynnosc dzierżawny za grunta, odstąpione szkole przez skarb jagielnicki 100 " " "	7.320	92	4.200	+ 3.121
VII.	22	Rozmaite nieprzewidziane	120	10	100	+ 20
		Razem } zwyczajne	33.096	81	33.400	- 3.657
		} nadzwyczajne	500	-	500	+ 3.354
		<u>Suma wydatków</u>	<u>33.596</u>	<u>81</u>	<u>33.900</u>	<u>- 303</u>

12. Krajowa niższa szkoła rolnicza w Jagielnicy.

Uzasadnienie różnic.

- Do rubr. I. Skutkiem intercalariów *oszczędzono* ogółem w tej rubryce 509 K.
- " " II. Wydatki wogóle *mniej* o 519 K. wedle rzeczywistj potrzeby w tym roku.
- " " III. *poz. 11 i 12.* Wydatek *mniej* o 2.247 K., zależny od cen artykułów żywności zakupionych dla kuchni, prowadzonej we własnym zarządzie.
- " " III. *poz. 14.* Wydatek *większy* o 202 K. stosownie do stanu zdrowotności w szkole.
- " " III. *poz. 15.* Wydano *mniej* o 67 K., skutkiem intercalare.
- " " IV. Ogólna *oszczędność* w tej rubryce wynosi 304 K., wedle rzeczywistych potrzeb w tym roku.
- " " VI. Wydatek *większy* o 3.121 K., znajduje zupełne pokrycie w wyższych dochodach z gospodarstwa (rubr. IV. dochodów).
-

12 Krajowa szkoła niższa rolnicza w Jagielnicy. Dochody.

Liczba		Poszczególności	Dochody		Kwota budżetem uchwalona	W porównaniu z kwotą preliminowaną okazyją się dochody mniejsze
rubryki	pozycyi		w roku 1903.			
budżetu			K.	g.	K.	K.
Dochody.						
I.	1	Subwencya z c. k. Skarbu Państwa	6.000	—	6.000	—
II.	2	Opłaty na utrzymanie uczniów	150	—	450	— 300
III.	3	Zarobek 40 uczniów po 24 K.	872	10	960	— 88
IV.	4	Dochody z gospodarstwa szkolnego	9.045	79	5.700	+ 3.346
—	—	Rozmaite nieprzewidziane	102	07	—	+ 102
Suma dochodów			16.169	96	13.110	+ 3.448
—	—	Dotacya z funduszu krajowego	17.426	85	20.790	— 3.363
Razem			33.596	81	33.900	+ 3.448
						— 303

Uzasadnienie różnic.

Do rubr. II. Dochód *mniejszy o 300 K.*, ponieważ w roku 1903 był tylko jeden uczeń przez pół roku na własnem utrzymaniu.

„ „ III. Dochód *mniejszy o 88 K.*, obliczany na podstawie szczegółowych raportów robotniczy uczniów.

„ „ IV. Dochody *większe od preliminowanych o 3.346 K.*, w których znajduje pokrycie przekroczenie wydatków na gospodarstwo kwotą 3.121 wnoszący w r. 1903 9.045 K. 79 g. wydatki na gospodarstwo (Rubr. VI. wydatków) wnoszący 7.320 „ 92 „
 nadwyżka dochodów 1.724 K. 87 g.
 preliminowano zas nadwyżkę 1.500 „ — „
 przeto wynik z gospodarstwa *korzystniejszy o* 224 K. 87 g.

„Rozmaite nieprzewidziane“ dochody. Są to niepreliminowane dochody ze sadu i pasieki i wnoszą 102 K.

„Dotacya z funduszu krajowego“. Dochód *mniejszy o 3.363 K.*, w miarę potrzeby pokrycia niedoboru, wobec czego i ogólny wynik w roku 1903 jest o powyższą kwotę *korzystniejszy* od budżetu.

Stan majątku z końcem roku 1903

Stan czynny — K. — „
 Stan bierny — „ — „

Wartość gruntów będących własnością szkoły wykazano przy funduszu krajowym.

Wydatki 13. Krajowa niższa szkoła rolnicza w Kobiernicach.

Liczba		Pogzeczólnienie	Wydatki w roku 1903.		Kwota budżetem uchwalona	W porównaniu z kwotą prelm. okazaną się wydatki	mniejsze większe	
rubryki	pozycyi		K.	g.				K.
budżetu								
Wydatki.								
I. Płace nauczycieli.								
1		Nauczyciel do nauk fachowych i kierownik, płaca i dodatek aktywalny	3.300	—	3.300	—		
2		Nauczyciel pomocniczy do nauk fachowych, płaca z dodatkami	1.599	96	2.940	1.340		
3		Instruktor do robót ręcznych i dozorca uczniów, płaca	1.200	—	1.200	—		
4		Nauczyciel do nauk elementarnych, płaca z dodatkami	1.566	62	1.567	—		
5		Katecheta obrz. łącz. płaca i wydatki z powodu nabożeństwa	700	—	700	—		
Suma rubryki I.			8.366	58	9.707	1.340		
II. Pensye, emerytury i zaopatrzenia.								
6		Ziemiański Zygmunt, były nauczyciel, emerytura	504	—	504	—		
III. Koszta administracyi.								
7		Zarząd :						
		a) pomoc kancelaryjna 240 K. — g.						
		b) koszta kancelaryjne, inseraty, druki i portorya 187 " 10 "						
		c) sługa szkolny i stróż nocny 600 " — "	1.027	10	1.040	13		
8		Opał	1.198	87	1.200	1		
9		Oświetlenie	299	49	300	1		
10		Utrzymanie budynków	599	86	600	—		
11		Sprzęty i ruchomości	200	66	200	1		
12		Utrzymanie koni do posług administracyjnych	800	—	800	—		
Suma rubryki III.			4.125	98	4.140	15	+1	
IV. Utrzymanie uczniów.								
13		Stołowanie	10.218	29	12 000	494		
14		Odzież, pościel i pranie	2.275	40		300	320	
15		Lekarz i apteka	620	13		300	300	
16		Uczeń praktykant	—	—		300	300	
Suma rubryki IV.			13 113	82		814	-300	
Do przeniesienia			26.110	38	26.951	1.655	+514	
						815	-1.655	

- 185 -

13. Krajowa niższa szkoła rolnicza w Kobiernicach. Wydatki.

Liczba rubryki pozytyj	budżetu	Poszczególienie	Wydatki w roku 1903.		Kwota budżetem uchwalona	W porównaniu z kwotą prelin. okazują się wydatki mniejsze większe
			K.	g.		
		Z przeniesienia	26.110	38	26.951	+ 815 - 1.655
V.		Potrzeby naukowe.				
17		Przybory do nauki i pisania dla uczniów . . .	237	78	240	2
18		Środki naukowe: zwycz. nadz.				
		a) modele, maszyny i inne przyrządy do demonstracji i ćwiczeń praktycznych . K. 315 31 K. 490 50				
		b) biblioteka i czytelnia . . . " 180 82 " —				
		c) ogród szkolny . . . " 190 32 " —				
		zwyczajne	686	45	600	86
		nadzwyczajne	490	50	540	49
19		Wycieczki z uczniami	—	—	100	100
		Razem { zwyczajne	924	23	940	- 102
		{ nadzwyczajne	490	50	540	+ 86 - 49
		Suma rubryki V.	1.414	73	1 480	- 151 + 86 - 65
VI.		Kursy specjalne.				
20		Kurs ćwiczeń dla szkolnej straży pożarnej . . .	79	42	100	21
21		Kurs mleczarstwa	99	15	100	1
22		Kurs stelmachstwa <i>nadzwyczajne</i>	197	08	200	3
		Razem { zwyczajne	178	57	200	- 22
		{ nadzwyczajne	197	08	200	- 3
		Suma rubryki VI.	375	65	400	- 25
VII.	23	Gospodarstwo.				
		a) Wydatki na gospodarstwo 11.551 K. 23 g.				
		b) Czynnosc dzierżawny:				
		a) za folwark z inwen- tarzem 1.608 K. 24 g.				
		β) za wynajętą ubikacyę na mleczarnię 100 " — "				
		γ) za wynajętą mieszka- nie dla służby 120 " " 1.828 " 24 "	13.379	47	7.028	+ 6.351
VIII.	24	Rozmaite nieprzewidziane	569	61	100	+ 470
		Razem { zwyczajne	41.162	26	35.219	- 1.779 + 7.722
		{ nadzwyczajne	687	58	740	- 52
		Suma wydatków	41.849	84	35.959	- 1.831 + 7.722 + 5.891

Wydatki 13. Krajowa niższa szkoła rolnicza w Kobiernicach.

Uzasadnienie różnic.

- Do rubr. I. poz. 2. Posadę nauczyciela fachowego zajmuje zastępca nauczyciela z płacą mniejszą, skutkiem czego wydatek *mniejszy* o 1.340 K.
- „ „ III. Różnica nieznaczna na korzyść budżetu.
- „ „ IV. poz. 13. i 14. Wydatek *większy* o 494 K. wskutek większej liczby uczniów.
- „ „ IV. poz. 15. Wydatek *większy* o 320 K. w miarę rzeczywistej potrzeby.
- „ „ IV. poz. 16. Posada ucznia praktykanta nieobsadzona, wskutek czego *oszczędzono* 300 K.
- „ „ V. Wydano ogółem *mniej* o 65 K. według rzeczywistej potrzeby w tym roku.
- „ „ VI. Różnice nieznaczne na korzyść budżetu.
- „ „ VII. Wydatek *większy* o 6.351 K. zastosowany do potrzeb gospodarstwa, znajduje częściowe pokrycie w wyższych o 5 413 K. dochodach z gospodarstwa.
- „ „ VIII. Wydatek *większy* o 470 K., gdyż na tę pozycję zarachowano koszta przeniesienia nauczyciela do auk elementarnych i zapomogi powodziowe udzielone służbie szkolnej
-

13. Krajowa niższa szkoła rolnicza w Kobiernicach. **Dochody.**

Liczba rubryki budżetu	pozycyi	Poszczególne	Dochody w roku 1903.		Kwota budżetem uchwa- lona	W porównaniu z kwotą prelim. okazyją się wydatki mniejsze większe
			K.	g.		
Dochody.						
I.	1	Subwencya z c. k. Skarbu Państwa	6.000	—	6.000	—
II.	2	Opłaty na utrzymanie uczniów				
		a) Rada powiatowa bialska 900 K.				
		b) Rada powiatowa chrzanowska 300 „				
		c) Opłata od ucznia za pół roku 150 „	1.350	—	1.350	—
III.	3	Zarobek uczniów	960	—	960	—
IV.	4	Dochód z pola i ogrodu szkolnego	—	—	120	—120
V.	5	Dochody z gospodarstwa	12.013	12	6.600	+5.413
		Suma dochodów	20.323	12	15 030	+5.293
		Dotacya z funduszu krajowego	21.526	72	20.929	+598
		Razem	41.849	84	35.959	+5.891

Uzasadnienie różnic.

Do rubr. IV. Skutkiem powodzi nie było w roku 1903 żadnego dochodu z pola i ogrodu szkolnego.

Dochody. 13. Krajowa niższa szkoła rolnicza w Kobiernicach.

Do rubr. V. Dochody *większe* o 5.293 K. od preliminowanych wynosiły w 1903 roku K. 12.013·12
 wydatki zaś na gospodarstwo wynosiły „ 11.551·23
 nadwyżka dochodów K. 461·89
 preliminowano zaś nadwyżkę dochodów „ 1.400·—
 okazuje się przeto wynik *niekorzystniejszy* o K. 938·11
 z powodu wylewów.

„Dotacja z funduszu krajowego“. Wynikłość *większa* o 598 K. w miarę potrzeby pokrycia niedoboru jest zarazem ogólnem przekroczeniem uchwalonych na rok 1903 funduszy dla szkoły.

Stan majątku z końcem roku 1903.

<i>Stan czynny</i>	:	:	:	:	:	:	:	:	—	K.	—	g
<i>Stan bierny</i>	:	:	:	:	:	:	:	:	—	K.	—	g

LW. 39.875|1904.

14. Krajowa niższa szkoła rolnicza w Bereźnicy. Wydatki.

Liczba		Poszczególnienie	Wydatki		Kwota budżetem uchwalona	W porównaniu z kwotą preliminarną okazują się wydatki mniejsze/większe.
rubryki	pozycyi		w roku 1903			
budżetu			K.	g.		
WYDATKI.						
I.	Płace nauczycieli.					
1	Nauczyciel do nauk fachowych i kierownik, płaca z dodatkami		3.699	96	3 700	—
2	Nauczyciel pomocniczy do nauk fachowych, płaca z dodatkami		2.640	—	2.640	—
3	Instruktor do robót ręcznych i dozorca uczniów, płaca		—	—	1.200	1.200
4	Nauczyciel do nauk elementarnych, płaca z dodatkiem		1.582	61	1.540	43
5	Katecheta obrz. łac. i gr. kat. (zwyyczajne wydatki z powodu nabożeństwa nadzwyczajne)		1.572	59	1.060	512
			700	—	700	—
		Razem { zwyyczajne	9.495	16	10 140	+555
		{ nadzwyczajne	700	—	700	—1.200
		Suma rubryki I.	10.195	16	10.840	—645
II.	Pensye, emerytury i zaopatrzenia.					
6	Cisła Eleonora, wdowa po nauczycielu, pensya wdowia i dodatek na wychowanie 4-ga dzieci		1.680	—	1.680	—
III.	Koszta administracyjne.					
7	Zarząd:					
	a)	pomoc kancelaryjna 240 K. — g.				
	b)	koszta kancelaryjne 219 „ 51 „				
	c)	sługa szkolny i stróż nocny 486 „ 60 „	946	11	1.040	94
8	Opał		1.008	22	1.200	192
9	Oświetlenie		316	22	300	16
10	Utrzymanie budynków { zwyyczajne		2.846	83	700	2 147
		{ nadzwyczajne	1 500	—	1 500	—
11	Sprzęty i ruchomości		289	04	300	11
12	Utrzymanie koni do posług administracyjnych		89	80	800	30
13	Asekuracja i podatek		163	22	200	37
						—334
		Razem { zwyyczajne	6.399	44	4.540	+2.193
		{ nadzwyczajne	1.500	—	1.500	—
		Suma rubryki III.	7.899	44	6.040	+1.859
						+2.748
	Do przeniesienia	{ zwyyczajne	17.574	60	16.360	—1.534
		{ nadzwyczajne	2.200	—	2.200	—

Wydatki. 14. Krajowa niższa szkoła rolnicza w Bereźnicy.

Liczba		Poszczególne	Wydatki w roku 1903.		Kwota budżetem uchwalona	W porównaniu z kwotą prelin. okazują się wydatki mniejsze większe			
rubryki	pozycyi		K.	g.			K.	K.	
budżetu									
		Z przeniesienia	zwycajne	17.574	60	16.360	+2.748		
			nadzwyczajne	2.200	—	2.200	—		
IV.		Utrzymanie uczniów.							
14		Stołowanie		9.364	04	12.000	212		
15		Odzież, pościel i pranie		2.847	58				
16		Lekarz i apteka		249	78			300	—50
17		Uczeń praktykant		1.328	32			300	1.028
		Suma rubryki IV.		13.789	72	12.600	+1.240		
							+1.190		
V.		Potrzeby naukowe.							
18		Przybory do nauki i pisanie dla uczniów							
19		Środki naukowe:							
		a) modele maszyny, narzędzia i inne przyrządy do demonstracji		260	28	240	20		
		b) biblioteka i czytelnia							
		c) ogród szkolny	zwycajne	1.160	97	600	561		
			nadzwyczajne	650	—	650	—		
20		Wycieczki z uczniami		91	—	80	11		
		Razem	zwycajne	1.512	25	920	+592		
			nadzwyczajne	650	—	650	—		
		Suma rubryki V.		2.162	25	1.570	+592		
VI.		Kursy specjalne.							
21		Kurs ćwiczeń dla szkolnej straży pożarnej		—	—	100	100		
22		" mleczarstwa		80	—	100	20		
23		" stelmachstwa		173	36	160	14		
		Suma rubryki VI.		253	36	360	—120		
							+14		
VII.	24	Gospodarstwo:							
		Wydatki na gospodarstwo		12.051	52	6 000	+6.052		
VIII.	25	Rozmaite nieprzewidziane		74	11	100	—26		
		Razem	zwycajne	45.255	56	36.340	+10.646		
			nadzwyczajne	2.850	—	2.850	—		
		Suma wydatków		48.105	56	39.190	+8.916		

14. Krajowa niższa szkoła rolnicza w Bereźnicy.

Uzasadnienie różnic.

- Do rubr. I. poz. 3. *Oszczędność 1.200 K.* z powodu nieobsadzenia posady instruktora, którego funkcje spełniało dwóch uczniów praktykantów, służy na pokrycie przekroczenia z tego powodu rubryki IV. poz. 17. kwotę 1.028 K.
- „ „ I. poz. 4. Z dniem 24. września 1903 przyznano nauczycielowi do nauk elementarnych dodatek pięcioletni o rocznych 160 K., przez co *przekroczone* kredyt o kwotę 43 K.
- „ „ I. poz. 5. Przekroczenie wydatków nadzwyczajnych na urządzenie kaplicy pokryto z kredytu zwyczajnego na wydatki z powodu nabożeństwa, przez co powstało *przekroczenie* tego kredytu o kwotę 512 K. Wydatki na urządzenie kaplicy prelimitował kierownik za mało nie mając w tym względzie dostatecznego doświadczenia.
- „ „ III. Ogólne *przekroczenie* w tej rubryce wynosi 1.859 K. i powstało skutkiem nieprzewidzianych koniecznych wydatków na utrzymanie budynków i na naprawę studni.
- „ „ IV. poz. 14. 15. *Przekroczenie 212 K.* znajduje zupełne pokrycie, w nieprelimiuowanym dochodzie z tytułu opłat na utrzymanie uczniów.
- „ „ IV. poz. 16. Wydano *mniej o 50 K.* według potrzeby
- „ „ IV. poz. 17. *Przekroczenie 1.028 K.* znajduje zupełne pokrycie w oszczędności rubryki I. poz. 3. (jak wyjaśnienie przy rubr. I. poz. 3.)
- „ „ V. Ogólne *przekroczenie 592 K.* znajduje częściowe pokrycie w wyższych dochodach z ogrodu szkolnego.
- „ „ VI. Wydatki ogółem *mniejsze o 106 K.* ponieważ kursu ćwiczeń dla szkolnej straży pożarnej w tym roku nie urządzono.
- „ „ VII. *Przekroczenie* wyatków na gospodarstwo o kwotę 6 052 K. znajduje pokrycie w dochodach z gospodarstwa wyższych o 6.537 K. od prelimitowanych.
- „ VIII. Wydano *mniej o 26 K.* wedle potrzeby.
-

Dochody. Krajowa niższa szkoła rolnicza w Bereźnicy.

Liczba		Poszczegolnienie	Dochody w roku 1903.		Kwota budżetem uchwalona	W porównaniu z kwotą preli- minowaną okaza- ją się dochody mniejsze większe	
lubryki	pozycyi		K.	g.	K.	K.	
budżetu							
Dochody.							
I.	1	Subwencya z c. k. Skarbu Państwa	6.000	—	6.000	—	
II.	2	Zarobek uczniów	1.032	—	960	+72	
III.	3	Dochód z gospodarstwa:					
		a) Dochód z gospodarstwa szkolnego	12.536 K 87 g.				
		b) Dochód z ogrodu	411 „ 28 „	12.948	15	6.100 +6 848	
—	—	Oplaty na utrzymanie uczniów	600	—	—	+600	
		Suma dochodów.	20.580	15	13.060	+7.520	
—	—	Dotacya z funduszu krajowego	27.525	41	26.130	+1.396	
		Razem	48.105	56	39.190	+8 916	

Uzasadnienie różnic

Do rubr. II. Dochód większy o 72 K. stosownie do liczby uczniów.
 „ „ III. Dochody z gospodarstwa wynosiły w roku 1903 12.536 K. 87 g.
 Wydatki na gospodarstwo 12.051 „ 53 „
nadwyżka dochodów 485 K. 35 g.

a ponieważ żadnego dochodu nie prelinowano, przeto o powyższą sumę korzystniejszy jest od budżetu wynik gospodarstwa.

„Oplaty na utrzymanie“ dwóch uczniów nie były w preliminarzu przewidziane.
 „Dotacya z funduszu krajowego“ Większa wynikłość o 1.396 K., w miarę potrzeby pokrycia niedoboru, przedstawia zarazem ogólne budżetowe przekroczenie funduszy szkoły.

Stan majątku z końcem roku 1903.

Stan czynny — K. — g.
 Stan bierny — „ — „
 Wartość gruntów i realności zarachowano przy funduszu krajowym.

Wydatki. 15. Krajowa niższa szkoła rolnicza w Suchodole.

Liczba		Poszczególności	Wydatki w roku 1903.		Kwota budżetem uchwalona		W porównaniu z kwotą preliminowaną okazują się wydatki mniejsze większe
rubryki	pozycji		K.	g.	K.	K.	
budżetu							
Wydatki.							
I. Płace nauczycieli.							
1		Nauczyciel do nauk fachowych i kierownik, płaca z dodatkiem aktywalnym	3.524	45	3.300	234	
2		Nauczyciel pomocniczy do nauk fachowych, płaca z dodatkiem aktywalnym	2.640	—	2.640	—	
3		Drugi nauczyciel do nauk fachowych, płaca z dodatkiem aktywalnym	433	33	1.760	1.327	
4		Instruktor do robót ręcznych i dozorca uczniów, płaca	825	—	1.200	375	
5		Nauczyciel do nauk elementarnych, płaca z dodatkiem aktywalnym	1.573	32	1.574	—	
6		Katecheta obrz. łac. i gr. kat.	766	61	800	33	
Suma rubryki I.			9.762	71	11.274	—1.735	
						+224	
						1.511	
II. Pensye i zaopatrzenia.							
7		Górska Paulina, zaopatrzenie	800	—	800	—	
III. Koszta administracyjne.							
8		Zarząd:					
		a) pomoc kancelaryjna	240	K. — g.			
		b) koszta kancelaryjne	214	" 71 "			
		c) sługa szkolny i stróż nocny	631	" 92 "			
			1.085	63	1.040	47	
9		Opał	1.287	48	1.200	87	
10		Oświetlenie	306	90	350	43	
11		Utrzymanie budynków { zwyczajne	953	29	600	353	
		{ nadzwyczajne	850	—	850	—	
12		Sprzęty i ruchomości	359	86	300	60	
13		Utrzymanie koni do posług administracyjnych { zwyczajne	799	65	800	—	
		{ nadzwyczajne	300	—	300	—	
		Razem { zwyczajne	4.793	81	4.290	—43	
		{ nadzwyczajne	1.150	—	1.150	+547	
Suma rubryki III.			5.943	81	5.440	+504	
IV. Utrzymanie uczniów.							
14		Stołowanie	9.922	58	13.500	—	
15		Odzież, pościel i pranie	3.577	86			
16		Lekarz i apteka	458	29			400
17		Uczeń praktykant	300	—	300	—	
Suma rubryki IV.			14.258	73	14.200	+59	
						—1.778	
						+830	
						—	
Do przeniesienia { zwyczajne			29.615	25	30.564	+830	
			1.150	—	1.150	—	

Wydatki. 15. Krajowa niższa szkoła rolnicza w Suchodole.

Liczba		Poszczególnienie	Wydatki w roku 1903.		Kwota budżetu tem uchwalona	W porównaniu z kwotą prelim. okazują się wydatki mniejsze większe	
rubryki	pozycyi		K.	g.			
budżetu			K.	g.			
		Z przeniesienia	zwyczajne	29.615	25	30.564	-1.778
			nadzwyczajne	1.150	—	1.150	+830
V.		Potrzeby naukowe.					
18		Przybory do nauki i pisania dla uczniów		304	29	240	64
19		Środki naukowe:					
		a) modele, maszyny, narzędzia i inne przyrządy do demonstracyi i ćwiczeń praktycznych					
		b) biblioteka i czytelnia		823	53	600	223
		c) ogród szkolny	zwyczajne				
		d) ogrodzenie szkółek, drzew owocowych, pola doświadczalnego i okazowego	nadzwyczajne	400	—	400	—
20		Wycieczki naukowe z uczniami		73	70	10	26
		Razem	{ zwyczajne	1.201	52	940	+237
			{ nadzwyczajne	400	—	400	-26
		Suma rubryki V.		1.601	52	1.340	+261
VI.		Kursy specjalne.					
21		Kurs mleczarstwa	{ zwyczajne	54	54	100	46
			{ nadzwyczajne	400	—	400	—
22		Kurs ćwiczeń dla szkolnej straży pożarnej		5	—	100	95
23		Kurs wyprawy lnu i konopi		—	—	100	100
24		Kurs stelmachstwa i koszykarstwa		113	60	100	14
		Razem	{ zwyczajne	173	14	400	-241
			{ nadzwyczajne	400	—	400	+14
		Suma rubryki VI.		573	14	800	-227
VII.	25	Gospodarstwo.					
		a) Wydatki na gospodarstwo	{ zwyczajne	9.976	32	4.800	5.176
			{ nadzwyczajne	1.200	—	1.200	—
		b) Czynnosc dzierżawny z gruntów dzierżawionych od gminy	{ zwyczajne	1.000	—	1.000	—
			{ nadzwyczajne	462	—	462	—
		Razem	{ zwyczajne	10.976	32	5.800	+5.176
			{ nadzwyczajne	1.662	—	1.662	—
		Suma rubryki VII.		12.638	32	7.462	+5.176
		Do przeniesienia	{ zwyczajne	41.966	23	37.784	+ 6.307
			{ nadzwyczajne	3.612	—	3.612	- 2.045

15. Krajowa niższa szkoła rolnicza w Suchodole.

Wydatki.

Liczba		Poszczególności	Wydatki w roku 1903.		Kwota budżetem uchwalona	W porównaniu z kwotą prelin. okazują się wydatki	
rubryki	pozycyi		K.	g.	K.	K.	
budżetu							mniej
VIII.	26	Z przeniesienia { zwyczajne	41.966	23	37.784	+6.307	
		{ nadzwyczajne	3 612	—	3 612	—2.045	
		Rozmaite nieprzewidziane.					
		{ zwyczajne	637	06	100	537	
		{ nadzwyczajne	1.600	—	1.600	—	
		Suma rubryki VIII.	2.237	06	1.700	+537	
		Raz m. { zwyczajne	42.603	29	37.804	+6.844	
		{ nadzwyczajne	5.212	—	5 212	—	
		Suma wydatków	47.815	29	43.016	+4.799	

Uzasadnienie różnic.

- Do rubr. I. poz. 1. Wydatek większy o 224 K. po ieważ Wydział krajowy przyznał kierownikowi Bielskiemu od dnia 9. czerwca 1903 dodatek osobisty o rocznych 400 K., (LW. 54378/903).
- " " I. poz. 3. Zaoszczędzenie w kwocie 1327 K wskutek *intercalaryów*.
- " " I. poz. 4. W miejsce instruktora do robót praktycznych przyjęto dwóch uczniów praktykantów, których utrzymanie wraz z placą wyniosło 1.125 K., z czego Rub. IV. poz. 17. pokryła 300 K., resztę zaś zarachowano na poz. 4 i wskutek tego powstała oszczędność 375 K.
- " " I. poz. 6. Skutkiem *intercalaryów* oszczędzono 33 K.
- " " III. poz. 8. Wydano więcej o 47 K. w dług rzeczywistej potrzeby.
- " " III. poz. 9. Wydatek większy o 87 K. spowodowany drożyzną opału.
- " " III. poz. 10. Wydano mniej o 43 K. według potrzeby.
- " " III. poz. 11. Przekroczenie w kwocie 353 K. powstało skutkiem zarachowania na tę pozycję kosztów szalowania chlewni, i wydatki na ubezpieczenie budynków, (w roku 1903—183 K.)
- " " III. poz. 12. Kupno wagi decymalnej i biurka obok normalnych potrzeb szkoły wpłynęły na przekroczenie w kwocie 60 K.
- " " IV. poz. 15. Wydatek większy o 59 K w miarę potrzeby.
- " " V. poz. 18. Wydano więcej o 64 K. według potrzeby.
- " " V. poz. 19. Wydatek większy o 223 K., znajduje pokrycie w większych dochodach z gospodarstwa szkolnego.
- " " V. poz. 20. Wydano mniej o 26 K. według potrzeby.
- " " VI. Ogółem oszczędzono w tej rubryce 227 K. według potrzeby.
- " " VII. Przekroczenie wydatków na gospodarstwo kwotę 5.176 K. znajduje zupełne pokrycie w nadwyżce dochodów z gospodarstwa po nad preliniowaną sumę.
- " " VIII. Koszta zastępstwa chorego nauczyciela do nauk elementarnych, Sygnarskiego, spowodowały przekroczenie w kwocie 537 K.

Dochody. 15. Krajowa niższa szkoła rolnicza w Suchodole.

Liczba		Poszczególności	Dochody w roku 1903.		Kwota budżetem uchwalona	W porównaniu z kwotą preliminowaną okazują się dochody mniejsze/większe
rubryki	pozycyi		K.	g.		
budżetu				K.	K.	
I.		Dochody.				
	1	Subwencya z c. k. Skarbu Państwa	6.000	—	6.000	—
II.	2	Opłaty na utrzymanie uczniów.				
		Od jednego ucznia za pół roku	150	—	150	—
III.	3	Zarobek uczniów	1.080	—	1.080	—
IV.	4	Dochód z gospodarstwa szkolnego	12.212	82	6.500	+5.713
		Suma dochodów	19.442	82	13.730	+5.713
		Dotacya z funduszu krajowego	28.372	47	29.286	- 914
		Razem	47.815	29	43.016	+4.799

Uzasadnienie różnic.

Do rubr. IV. Dochody z gospodarstwa wynosiły w roku 1903 sumę 12.212 K. 82 g.
 wydatki na gospodarstwo (Rubr. VII. poz. 25a.) 9.976 „ 32 „
 nadwyżka dochodów 2.236 K. 50 g.
 gdy zaś preliminowano nadwyżkę dochodów 1.700 „ — „
 przeto okazała się wynikłość *korzystniejsza* o 536 K. 50 g.
 której część służy na pokrycie przekroczenia wydatków na ogród szkolny, gdyż na tę pozycję dochody z ogrodu zarachowano.
 „Dotacya z funduszu krajowego“ *mniejsza* o kwotę 914 K, o którą *korzystniejszy* jest ogólny wynik zamknięcia w porównaniu z preliminarzem, wzięta była w miarę potrzeby pokrycia niedoborów.

16. Krajowa szkoła ogrodnicza w Tarnowie.

Wydatki

Liczba		Poszczególnienie	Wydatki w roku 1903		Kwota budżetu uchwalona	W porównaniu z kwotą, prelim. okazują się wydatki
rubryki	pozycyi		K.	g.		
budżetu			K.			
Wydatki.						
I. Płace nauczycieli.						
1		Nauczyciel fachowy i kierownik, płaca z dodatkami	4.100	—	4 100	—
2		Nauczyciel fachowy pomocniczy, płaca z dodatkami	3.340	—	3.340	—
3		Nauczyciel pomocniczy do siermięwa i rysunków, płaca	480	—	480	—
4		Nauczyciel do nauk elementarnych, płaca z dodatkami	2.113	28	2.113	—
5		Ochmistrz i instruktor, płaca i dodatek na mieszkanie	1.400	—	1 440	340
6		Kapelan i katecheta, płaca i wydatki z powodu nabożeństwa	402	22	400	3
Suma rubryki I.			11.535	50	11.873	+3 —340 337
II. Koszta administracyi.						
7		Zarząd:				
		a) pomoc kancelaryjna	100	K. — g		
		b) koszta kancelaryjne, druki	217	" 64 "		
		portorya i t. p.	335	— " "		
		c) sługa szkolny i stróż nocny	652	64	1.160	507
8		Opał ubikacyj i koleje	900	—	900	—
9		Oświetlenie	300	—	300	—
10		Utrzymanie budynków	635	36	400	235
11		Na budowę I. piętra w gmachu szkolnym i wybudowanie domu administracyjnego, nadzwyczaj.	34.800	—	34.800	—
12		Sprzęty i ruchomości	153	46	200	46
Razem {			2.641	46	2.960	—553
{ zwyczajne			34 800	—	34 800	+235
{ nadzwyczajne						
Suma rubryki II.			37.441	46	37.700	—318
III. Utrzymanie uczniów.						
13		Stołowanie	4.799	62	8.250	1.867
14		Odzież, pościel i pranie	1.583	90		
15		Lekarz i apteka	196	93		
16		Uczeń praktykant	207	98	480	272
Suma rubryki III.			6.788	43	8.970	—2.182
Do przeniesienia {			20.965	39	23.803	—3.075
{ zwyczajne			34 800	—	34 800	+238
{ nadzwyczajne						

Liczba		Poszczególnienie	Wydatki w roku 1903.		Kwota budżetem uchwalona	W porównaniu z kwotą prelim. okazują się wydatki	
rubryki	pozytywi		K.	g.			K.
budżetu							mniejsze większe
		Z przeniesienia	{ zwyczajne	20.965	39	20.803	-3.075
			{ nadzwyczajne	34.800	—	34.800	+238
IV.		Potrzeby naukowe.					
	17	Przybory do nauki		231	10	240	9
	18	Zbiory środków do demonstracji	{ zwyk. zajne	223	30	200	23
			{ nadzwyczajne	200	—	200	—
	19	Biblioteka i czytelnia	{ zwyk. zajne	194	31	200	6
			{ nadzwyczajne	200	—	200	—
	20	Wycieczki naukowe		58	50	200	141
	21	Na utrzymanie ogrodu szkolnego		2.281	—	2.000	281
		Razem	{ zwyk. zajne	2.988	21	2.840	-136
			{ nadzwyczajne	400	—	400	+304
		Suma rubryki IV.		3.388	21	3.240	+148
V.	22	Różne nieprzewidziane		56	45	60	-4
		Razem	{ zwyk. zajne	24.010	05	26.703	-3.235
			{ nadzwyczajne	35.200	—	35.200	+542
		Suma wydatków		59.210	05	61.903	-2.693

Uzasadnienie różnic.

- Do rubr. I. poz. 5. Zaoszczędzenie 340 K. ponieważ instruktorowi wyznaczono wolne mieszkanie w naturze, a nadto skutkiem intercalare
- " " I. poz. 6. Różnica nieznaczna na niekorzyść budżetu.
- " " II. Ogółem wydano *mniej* o 318 K. stosownie do potrzeb.
- " " III. poz. 13. i 14. Wydatki *mniejsze* 1.867 K. zależni od stanu uczniów i cen artykułów spożywczych zakupywanych dla kuchni prowadzonej we własnym zarządzie.
- " " IV. Wydatki ogółem *większe* o 148 K. stosownie do rzeczywistych potrzeb.
- " " V. Różnica nieznaczna na korzyść budżetu.

16. Krajowa szkoła ogrodnicza w Tarnowie.

Dochody.

Liczba		Poszczególności	Dochody w roku 1903.		Kwota budżetu uchwalona	W porównaniu z kwotą preliminowaną okazują się dochody
rubryki	pozycyi		K.	g.		
budżetu						
		Dochody.				
I.		Subwencye.				
	1	Z c. k. Skarbu Państwa	6.000	—	6.000	—
	2	Od gminy miasta Tarnowa	500	—	500	—
	3	Od Rady powiatowej w Tarnowie	600	—	600	—
		Suma rubryki I.	7.100	—	7.100	—
II.	4	Opłaty na utrzymanie uczniów	—	—	200	—200
III.	5	Dochód z ogrodu szkolnego	1.965	22	2.000	—35
IV.	6	Rozmaite nieprzewidziane	—	—	60	—60
		Suma dochodów	9.065	22	9.360	—295
—	—	Dotacya z funduszu krajowego	50.144	83	52.543	—2.398
		Razem	59.210	05	61.903	—2.693

Uzasadnienie różnic.

Do rubr. II. Nie było uczniów na własnem utrzymaniu, nie wpłynął więc preliminowany dochód 200 K.
 " " III. Dochód *mniejszy o 35 K* zależny od ilości i cen spieniężonych produktów.
 " " IV. Dochodów nieprzewidzianych nie było żadnych
 " Dotacya z funduszu krajowego" *mniejsza o 2.398 K.* w miarę potrzeby pokrycia niedoboru, a więc i ogólny wynik jest korzystniejszy o tę kwotę od budżetu.

Stan majątku z końcem roku 1903.

Stan czynny — K. — g.
 Stan bierny " " "

Wydatki. 17. Krajowy zakład sadowniczy w Zaleszczykach.

Liczba		Poszczególnienie	Wydatki w roku 1903.		Kwota budżetu uchwalona	W porównaniu z kwotą prelim. okazują się wydatki mniejsze
rubryki	pozycji		K.	g.		
budżetu						
Wydatki.						
I. Płace nauczycieli.						
1		Nauczyciel do nauk fachowych i kierownik, płaca i dodatek aktywalny	2.880	—	2.880	—
2		Inspektor ogrodu, zarazem nauczyciel fachowy, płaca i dodatek aktywalny	733	32	2.200	1.467
Suma rubryki I.			3.613	32	5.080	—1.467
II. Koszta administracyjne.						
3		Koszta kancelaryjne	203	40	200	4
4		Stróż zakładu	600	—	600	—
5		Furman	360	—	360	—
6		Opał	605	81	600	6
7		Oświetlenie	215	37	250	34
8		Utrzymanie budynków	225	15	200	25
9		Wynagrodzenie za użytkowanie wody	—	—	600	600
10		Sprzęty i ruchomości	106	33	100	6
11		Utrzymanie koni do posług administracyjnych	713	28	800	87
12		Ubezpieczenie budynków i zbiorów, oraz podatki	94	18	240	146
Suma rubryki II.			3.123	52	3.950	+ 867 — 41 — 826
III. Potrzeby zakładu.						
13		Pomocnik ogrodnika, płaca i dodatek na mieszkanie	770	—	840	70
14		a) Najera robotnika	3.311	95	3.500	188
		b) Zapłata za robociznę uczniom				
15		Materyały i drobne wydatki na ogród	663	17	300	363
16		Nawozy	509	28	600	91
17		Nasiona	603	47	500	104
18		Środki do nauki i pracy: a) narzędzia	418	87	400	19
		b) biblioteka				
19		Płótno żaglowe na szpalery nadzwyczajne	2 003	11	2 000	3
Razem { zwyczajne			6.276	74	6.140	+ 349 486
{ nadzwyczajne			2 003	11	2 000	+ 3
Suma rubryki III.			8.279	85	8.140	+ 349 + 489 + 140 — 2.683
Do przeniesienia { zwyczajne			13.013	58	15.170	+ 527
{ nadzwyczajne			2 003	11	2 000	+ 3

17. Krajowy zakład sadowniczy w Zaleszczykach. **Wydatki.**

Liczba		Poszczególnienie	Dochody w roku 1903.		Kwota budżetem uchwalona	W porównaniu z kwotą prelimi- nowaną okazują się dochody mniejsze większe	
rubryki	pozycyi		K.	g.			K.
budżetu						K.	
IV.		Z przeniesienia {	zwyczajne .	13.013	58	15.170	-2.683
			nadzwyczajne .	2.003	11	2 000	+527
							3
			Rozmaite				
	20		Koszta objazdów	405	24	600	195
	21		Wydatki nieprzewidziane	2.634	07	200	2.434
							- 195
							+ 2.434
			<u>Suma rubryki IV.</u>	<u>3.039</u>	<u>31</u>	<u>800</u>	+ <u>2.239</u>
			Razem {	zwyczajne .	16.052	89	15.970
			nadzwyczajne .	2.003	11	2.000	+ 2.961
						+ 3	
		<u>Suma wydatków</u>	<u>18.056</u>	<u>—</u>	<u>17.970</u>	- 2.878	
						+ <u>2.964</u>	
						+ 86	

Uzasadnienie różnic.

- Do rubr. I. Skutkiem intercalare okazała się oszczędność w kwocie 1.467 K.
 " " II. Ogólne zaoszczędzenie w tej rubryce wynosi 826 K., a powstało przeważnie skutkiem tego, że dla braku wodociągów zaoszczędzono cały kredyt przeznaczony na wynagrodzenie za użytkowanie wody, zresztą w innych pozycjach nieznaczne różnice wedle rzeczywistej potrzeby.
 " " III. Ogólne przekroczenie o 140 K. powstało wskutek rozszerzenia winnicy i znacznie-szego transportu produktów ogrodowych.
 " " IV. poz. 20. Na koszta objazdów wydano mniej o 195 K. w miarę potrzeby.
 " " " " 21. Na tę pozycję zarachowano nadwyżkę kosztów oparkania ogrodów w kwocie 1.950 K. (LW. 115.275/903), koszta wzięcia udziału w wystawie ogrodniczej lwowskiej, i inne drobniejsze wydatki, tak że ogólne przekroczenie wynosi 2.434 K

Dochody 17. Krajowy zakład sadowniczy w Zaleszczykach.

Liczba		Poszczególne	Dochody w roku 1903.		Kwota budżetem uchwalona	W porównaniu z kwotą prelim. okazują się wydatki mniejsze większe
rubryki	pozycyi		K.	g.		
budżetu						
Dochody.						
I.	1	Subwencya z ek Skarbu Państwa	5.000	—	5.000	—
II.	2	Dochód z ogrodu szkolnego	2.011	22	1.000	+ 1.011
<u>Suma dochodów</u>			7.011	22	6 000	+ 1.011
—	—	Dotacya z funduszu krajowego	11.044	78	11.970	— 925
<u>Razem</u>			18.056	—	17.970	+ 86

Uzasadnienie różnic.

Do rubr. II. Z powodu znaczniejszej sprzedaży produktów z ogrodu uzyskano dochód *większy* o 1.011 K.

Dotacya z funduszu krajowego niższa o 925 K. w miarę potrzeby pokrycia niedoboru, przedstawia zarazem ostateczny wynik korzystniejszy o tę sumę od budżetu.

Stan majątku z końcem roku 1903.

Stan czynny — K. — g.
Stan bierny — " — "
 Wartość gruntów i realności, będących własnością zakładu wybrano przy funduszu krajowym.

Liczba		Poszczególnienie	Wydatki		Kwota budżetem uchwalona	W porównaniu z kwotą prelim. okazują się wydatki mniejsze większe
rubryki	pozycyi		w roku 1903.			
budżetu			K.	g.	K.	K.
Wydatki.						
I. Koszta zarządu i służby.						
1		Dyrektor - kasyer	3.000	—	3.000	—
2		Likwidator	2.400	—	2.400	—
3		Buchalter	1.110	—	1.500	-390
4a		Praktykant	720	—	720	—
4b		Dyurnista	450	—	450	—
5		Magazynier	2.000	—	2.000	—
6		Woźny	979	55	940	+40
7		Odzwierny	587	55	580	+7
8		Stróż nocny	600	—	600	—
Suma rubryki I.			11.847	10	12.190	-390 +47
-343						
II. Koszta administracji.						
9		Podatki:				
		a) zarobkowy	1.765	38	497	+1.268
		b) domowo-czynszowy	1.671	01	1.600	+71
		c) należność ekwiwalentowa III. rata za II. dziesięciolecie do r. 1910	1.230	73	1.281	-50
10		Utrzymanie zabudowań i urządzeń:				
		a) budynków administracyjnych	100	—	200	-100
		b) magazynów zbożowych	2.878	46	1.400	+1.478
11		Zabezpieczenie:				
		a) budynków od ognia	400	—	400	—
		b) robotników od wypadków i w kasie chorych	332	34	320	+12
12		Potrzeby kancelaryjne:				
		a) ogłoszenia i dzienniki	32	—	100	-68
		b) księgi i druki	444	65	600	-155
		c) telefon	100	—	100	—
		d) rozmaite kancelaryjne	250	73	200	+51
13		Opał i światło	505	70	650	-144
14		Opłata drogi dojazdowej	300	—	300	—
15		Remuneracye, noworoczne	1.500	—	1.700	-200
Suma rubryki II.			11.511	—	9.348	+2.880 -717
+2.163						
Do przeniesienia			23.358	10	21.538	+2.163 -343
+1.820						

Liczba		Poszczególnienie	Wydatki w roku 1903.		Kwota budżetem uchwalona	W porównaniu z kwotą prelim. okazującą się wydatki mniejsze w/w kwotę
rubryki	pozycyi		K.	g.		
budżetu						
		Z przeniesienia	23.358	10	21.538	+1.820
III.		Ekspozytura cłowa.				
	16	Ryczałt c. k. Skarbowi Państwa	600	—	600	—
IV.		Koszta manipulacji zbożowej.				
	17	Rob cizna	10.073	70	10.000	+74
	18	Szpagat,	293	64	360	67
	19	Asekuracja	858	33	1.000	142
	20	Stemple i porta	651	82	800	148
	21	Rozmaite	—	—	100	100
		<u>Suma rubryki IV.</u>	<u>11.877</u>	<u>49</u>	<u>12.260</u>	<u>—457</u> <u>+74</u>
V.	22	Odsetki od dotacyi	779	45	200	+580
		Wydatki nadzwyczajne.				
	22a	Naprawa studni	340	—	—	+340
	22b	Nowe progi pod tory	750	—	—	+750
		<u>Razem</u>	<u>1.090</u>	<u>—</u>	<u>—</u>	<u>+1.090</u>
		<u>Suma wydatków</u>	<u>37.705</u>	<u>04</u>	<u>34.598</u>	<u>+3.490</u> <u>—383</u> <u>+3.107</u>
		Nadwyżka dochodów oddana fund: z wi kraj.	—	—	1.952	—1.952
		<u>Ogólna suma wydatków</u>	<u>37.705</u>	<u>04</u>	<u>36.550</u>	<u>+1.155</u>

18. Krajowy skład publiczny w Krakowie.

Uzasadnienie różnic.

- Do poz. 3. Wydatek mniejszy o 390 K. z powodu, że posada buchaltera nie jest obsadzona stale.
 „ „ 6. i 7. Wydatek większy o 47 K. z powodu sprawienia mundurów woźnemu i portyerowi.
 „ „ 9a. Wydatek większy o 1.268 K. ponieważ w budżecie nie przewidziano podatku wodociągowego, który dopiero w r. 1903 wymierzono za lata 1901, 1902, 1903, tudzież z powodu zapłacenia reszty podatku zarobkowego za rok 1901 i 1902.
 „ „ 9b. Wydatek większy o 71 K. a to wedle wymiaru c. k. administracji podatków.
 „ „ 9c. Wydatek mniejszy o 50 K. z powodu zwrotu nadpłaconej należności ekwiwalentowej za rok 1902.
 „ „ 10a. Wydatek mniejszy o 100 K., a to wedle potrzeby.
 „ „ 10b. Wydatek znacznie większy, bo o 1.478 K. spowodowany bardzo złym stanem budynków magazynowych, które z roku na rok wymagać będą znaczniejszych wkładów.
 „ „ 11b. Wydatek większy o 12 K. wedle wymiaru na rok 1903.
 „ „ 12a, b. Wydatki mniejsze o 223 K. wedle potrzeby.
 „ „ 12d. Wydatki większe o 51 K. wedle potrzeby.
 „ „ 13. Wydatek mniejszy o 144 K. wedle potrzeby.
 „ „ 15. Wydatek mniejszy o 200 K. wedle potrzeby.
 „ „ 17 21 Wydatki wogóle mniejsze o 383 K. z powodu słabego ruchu w magazynach.
 „ „ 22. Wydatki większe o 580 K. z powodu opłacania 4% odsetek od dotacji z funduszu kraj.
 „ „ 22a. Wydatek nadzwyczajny 340 K. na naprawę studni, przewidziany był w budżecie na r. 1902, w którym to roku wykazano w zamknięciu rach. zaoszczędzenie.
 „ „ 22b. Wydatek nadzwyczajny 750 K. na naprawę torów kolejowych w myśl uchwały Wydziału kraj do L. 70.678/903.

Porównanie z budżetem :

Suma wydatków wynosi	37.705 K. 04 g.
Budżetem uchwalono na rok 1903	34.598 „ — „
Wydatki pizeto za r. 1903 są od budżetu <i>większe</i> o kwotę	<u>3.107 K. 04 g.</u>

Dochody 18. Krajowy skład publiczny w Krakowie

Liczba	Poszczególne	Dochody		Kwota budżetem uchwalona	W porównaniu z kwotą preliminarną okazują się dochody mniejsze	
		rubryki	pozyty			
budżetu		w roku 1903.		K.	K.	
		K.	g.	K.	K.	
Dochody.						
I.	1	Składowe od zboża i towarów		12.098	75	15 300 — 3.201
II.	Manipulacja przy zbożu, względnie towarach:					
	2	Dostawa wagonów				1.500
	3	Ekspedycja „				100
	4	Wyładowanie „				4.550
	5	Załadowanie „				3 200
	6	Asekuracja „				1.700
	7	Stemple i porta				1.150
	8	Odsetki		18.382	29	1.000 2.868
	9	Rozmaite :				
		a) czyszczenie i wietrzenie				5.600
		b) załatwienie formalności cłowych				730
		c) wypożyczanie worów				550
		d) szpagat				630
		e) zawiadomienia odbiorcze				540
		Suma rubryki II.		18.382	29	21.250 — 2.868
		Suma dochodów		30.481	04	36.550 — 6.069
		Niedobór pokryty z funduszu krajowego		7.224	—	— + 7 224
		Ogólna suma dochodów		37.705	04	36.550 + 1.155

Uzasadnienie różnic.

Dochód w składowem *mniejszy* jest od budżetu o K. 3.201, a spowodowany został ogólnym zastożem handlowym.
 Dochody z manipulacji również są *mniejsze* od budżetu o kwotę K. 2.868, z przyczyn jak powyżej.

Porównanie z budżetem.

Suma dochodów rzeczywistych wynosi	30.481 K. 04 g.
Budżetom uchwalono na r. 1903	36.550 „ — „
Dochody były zatem od budżetu <i>mniejsze</i> o	6.068 K. 96 g.
Ponieważ jednak w powyższej sumie dochodów mieszczą się zapłacone należitości czynne pozostałe z r. 1902	7.014 „ 60 „
Wypadłby zatem niedobór za r. 1903 w kwocie	13.083 K. 56 g.
Uwzględniając jednak zaległoścł czynne pozostałe na rok 1904 w kwocie	7.453 „ 83 „
Wynik zatem dochodów za r. 1903 okazuje się od budżetu <i>niekorzystniejszy</i> o kwotę	5.629 K. 73 g.
Ponieważ i wydatki przedstawiają wynik od budżetu <i>niekorzystniejszy</i> o kwotę	3.107 „ 04 „
Ogólny zatem wynik za rok 1903 jest od budżetu <i>niekorzystniejszy</i> o	8.736 K. 77 g.

18 Krajowy skład publiczny w Krakowie.

Wykaz należności czynnych i biernych pozostałych z końcem roku 1903.

Liczba		Poszczególnienie	Należności								
			czynne				bierne				
rubryki	pozycyi		z lat ubiegłych		z roku bieżącego		z lat ubiegłych		z roku bieżącego		
			K.	g.	K.	g.	K.	g.	K.	g.	
budżetu											
		Wydatki.									
V.	22	Odsetki od dotacyi	—	—	—	—	815	40	—	—	
		Dochody.									
I.	1	Składowe od zboża i towarów	—	—	4.264	15	—	—	—	—	
II.	2-9	Manipulacje przy zbożu i towarach	—	—	3.189	68	—	—	—	—	
		Razem	—	—	7.453	83	815	40	—	—	

Stan majątku wykazany przy funduszu krajowym.

LW. 31.154|1904.

A L E G A T

(od 1 do 36)

do zamknięcia rachunku funduszu krajowego


(Rubryka XII. wydatków)

ZAMKNIĘCIE RACHUNKU

za rok 1903.

1. aleg.	Rutki	Szkoła koszykarska	str.	209
2.	" Dynów	Kraj. szkoła koszykarska	"	211
3.	" Dźurów	" " "	"	212
4.	" Jurków	" " "	"	213
5.	" Siedlec	" " "	"	214
6.	" Skołyszyn	" " "	"	216
7.	" Niżniów	" " "	"	218
8.	" Wielowieś	" " "	"	219
9.	" Wojsław	" " "	"	220
10.	" Zator	" " "	"	221
11.	" Grybów	" naukowy warsztat kołodziejski	"	222
12.	" Grzymałów	" " " "	"	224
13.	" Kamionka str.	" szkoła kołodziejska i ciesielska	"	226
14.	" Tłumacz	" " "	"	228
15.	" Stanisławów	" " stolarska	"	230
16.	" Kalwarya	" " "	"	232
17.	" Jaworów	" naukowy warsztat dla wyrobu zabawek	"	234
18.	" Kołomyja	" szkoła garncarska	"	236
19.	" Podgórze	" kurs dla przemysłu ceramicznego	"	238
20.	" Witków	" naukowy warsztat szewski	"	239
21.	" Stary Sącz	" " " "	"	241
22.	" Dobczyce	" szkoła szewska	"	243
23.	" Krosno	" szkoła tkacka	"	244
24.	" Gliniany	" naukowy warsztat tkacki	"	247
25.	" Gorlice	" " " "	"	249
26.	" Korczyna	" " " "	"	250
27.	" Kosów	" " " "	"	251
28.	" Łańcut	" " " "	"	252
29.	" Rychwałd	" " " "	"	253

30.	aleg.	Wilamowice	Kraj.	naukowy	warstat	tkacki	str.	254
31.	"	Rakszawa	"	szkoła	sukiennicza	"	255
32.	"	Zakopane	"	"	koronkarska	"	256/I
33.	"	Bobowa	"	"	"	"	256/II
34.	"	Maków	"	"	hafciarska	"	256/III
35.	"	Lwów	"	Keramiczna	stacya	doświadczalna	"	256/IV
36.	"	Lwów	Kraj.	Stacya	doświadczalna	mechaniczno-technologiczna	"	256/V



1. Rudki. Szkoła koszykarska.

Przychód.	Wysokość w roku 1903		Kwota uchwalona w budżecie na rok 1903		W porównaniu z kwotą preliminowaną na wynikłość mniejsza większa		Uzasadnienie różnic:
	K.	g.	K.	K.	K.		
— Zaliczka na naprawę domu z r. 1902	150	—	—	—	150	} Jak zamknięcie rachunków za r. 1902 poz. 2 i ostatnia wyd.	
— Zaliczka zwrotna fund. uprawy łożyny z r. 1902	500	—	—	—	500		
— Dochody fund. uprawy łożyny w r. 1903	2.247	30	—	—	2.247		
	Fundusz ten na którego utworzenie udzielono w r. 1902 zwrotną zaliczkę w kwocie 500 K. i w r. 1903 w kwocie 700 K. prowadzony jest oddzielnie, ażeby z dochodów własnych tego funduszu mogły być obydwie zaliczki zwrócone fund. kraj. Do zamknięcia tego wprowadza się tylko w ogólnej cyfrze dochody i wydatki a wynikłości ostateczne tego funduszu objęte są podanym poniżej stanem majątkowym.						
1. Ze sprzedaży wyrobów szkolnych	3.397	57	4.000	602	—	Mniej z powodu mniejszej produkcji.	
— Ze sprzedaży materiału i inne	1.110	05	—	—	1.110	Dochód ten powstaje ze sprzedaży łoży własnej, zakupionej przez szkoły od fund. uprawy łożyny.	
2. Subwencye :							
a) od Rady powiatowej	500	—	610	110	—	Mniej z powodu pozostałej należności czynnej podanej w stanie majątkowym.	
b) od c. k. Rządu	1.100	—	1.200	100	—	Mniej z powodu, iż c. k. Rząd nie przyznał subwencji w żądanej wysokości	
c) z funduszków krajowych	1.627	92	962	—	666	Więcej z powodu udzielenia dalszej zaliczki zwrotnej w kwocie 700 K. na utworzenie funduszu uprawy łożyny.	
<u>Suma przychodu</u>	<u>10.632</u>	<u>84</u>	<u>6.772</u>	<u>812</u>	<u>4.673</u>		
					<u>3.861</u>		
 Rozchód.							
1. Płace :							
a) instruktor	1.440	—	1.440	—	—		
b) administrator	300	—	300	—	—		
c) przodownik	—	—	120	120	—	Kredyt nie zużyty, gdyż na razie nie było potrzeby obsadzenia tej posady.	
2. Wynajem i utrzymanie lokalu	204	94	100	—	105	Więcej z powodu donajęcia od 1. kwietnia 1903 pomieszkania dla instruktora za kwotę 160 K.	
3. Opał	298	16	240	—	58	} Wedle potrzeby.	
4. Oświetlenie	41	60	50	8	—		
5. Usługa	72	—	72	—	—		
6. Materiał	3.302	53	1.600	—	1.703	Więcej z powodu zakupna przez szkoły łoży z własnej kultury w celu sprzedaży jak odnośna poz. dochodów.	
7. Wynagrodzenie uczniów	1.256	13	2.000	744	—	} Wedle potrzeby.	
8. Środki naukowe i uzupełnienie inwentarza	42	30	200	158	—		
9. Wydatki kancelaryjne	52	37	50	—	2		
10. Rozmaite	131	25	200	69	—		
<u>Do przeniesienia</u>	<u>7.141</u>	<u>28</u>	<u>6.372</u>	<u>1.099</u>	<u>1.868</u>		

Rozchód.	Wynikłość w roku 1903		Kwota uchwalona w budżecie na rok 1903		W porównaniu z kwotą preliminowaną wynikłość mniejsza większa		Uzasadnienie różnic.
	K.	g.	K.	K.	K.		
Z przeniesienia	7.141	28	6.372	1.099	1.868		
11. Na kulturę łożiny (zaliczka zwrotna)	700	—	400	—	300		Więcej z powodu potrzeby udzielenia wyższej kwoty na dokończenie rozpoczętych robót około kulturowania łożiny Wydatek ten jest chwilowym gdyż udzielone na ten cel zaliczki zwrócone zostaną fund. kraj. z dochodów własnych fund. uprawy łożiny.
— Wydatki fund. uprawy łożiny	2.297	81	—	—	2.298	} Pozycje te znoszą się z odnośnemi poz. doch. a podaje się jedynie dla uwidocznienia wynikłości funduszu uprawy łożiny.	
— Zaliczka Zarządowi jako zapas fund. upr. łożiny na r. 1904	449	49	—	—	450		
— Reszta kosztów utrzymania ubogich uczniów	44	26	—	—	44		Wydatek ten okazał się koniecznym z powodu znacznej ilości ubogich uczniów.
Suma rozchodu	10.632	84	6.772	1.099	4.960		
					3.861		

Stan majątku z końcem roku 1903.

Stan czynny:

1. Należytości czynne	K.	760	57
2. Wartość zapasu materiałów	"	1.714	47
3. " " wyrobów	"	1.101	47
4. " " inwentarza	"	878	83
5. Wartość kultury łożiny	"	2.700	—
6. Zapas gotówki funduszu obrot.	"	449	49
Suma	K.	7.604	83

Stan bierny:

1. Należyt. bierne za wyroby obce K.	530	40
2. Fundusz obrot.		
a) zwrot fund. kraj. zaliczki		
l. 37.616/903	"	1.200
b) wydatek netto kosztów u-		
prawy gruntu w r. 1901 i		
1902	"	671
Czysty stan czynny (Saldo)	"	5.203
Suma	K.	7.604

2. Dynów. Krajowa szkoła koszykarska.

Przychód.	Wynikłość w roku 1903	Kwota W porównaniu uchwalo- z kwotą na w bu- preliniowaną dżecie na wynikłość rok 1903 mniejsza większa			Uzasadnienie różnic:	
		K.	K.	K.		K.
		g.	K.	K.		K.
1. Ze sprzedaży wyrobów szkol- nych	542.—	300	—	242	Więcej wedle rzeczywistego wpływu.	
— Zwrot za narzędzia	21·38	—	—	21	Zwrot ten pochodzi za narzędzia zatrą- cone przez instruktora.	
a) od Rady powiatowej	200.—	200	—	—		
b) „ Tow. zaliczkowego	—.—	100	100	—	Subwencya ta nie wpłynęła.	
c) „ c. k. Rządu	500.—	1.000	500	—	Mniej z powodu, iż c. k. Rząd nie przyznał subwencji w żądanej wy- sokości.	
d) z funduszków krajowych	1.604·37	1.420	—	184	Więcej gdyż okazała się konieczna po- trzeba odrestaurowania ubikacyi przeznaczonej na mieszkanie dla no- wego instruktora.	
Suma przychodu	2.867·75	3.020	600	447		
			<u>153</u>			

Rozchód.

1. Płace:					
a) instruktor	1.170.—	1.080	—	90	Więcej z powodu przyznania odprawy oddalonemu instruktorowi.
b) administrator	158·33	200	42	—	Mniej z powodu zamianowania dopiero od 15. marca 1903
2. Materiał	1.161·19	1.000	—	161	Więcej z powodu większej produkeyi i potrzeby materiału zapasowego.
3. Środki naukowe i uzupełnie- nie inwentarza	49·12	300	251	—	Mniej wedle potrzeby.
4. Wynagrodzenie uczniów	—.—	300	300	—	Kredytu tego nie użyto, gdyż uczniowie są początkujący.
5. Rozmaite inne wydatki	129·11	140	11	—	Mniej wedle potrzeby.
— Zaliczka kuratorowi na restau- rację ubikacyi przeznaczonej na pomieszkanie dla instruk- tora	200.—	—	—	200	Wydatek ten okazał się koniecznym z powodu zupełnie zniszczonego po- mieszkania przez grzyb.
Suma rozchodu	2.867·75	3.020	604	451	
			<u>153</u>		

Stan majątku z końcem roku 1903.

(niezatwierdzony).

Stan czynny:

1. Należytości czynne	K.	—.—
2. Wartość zapasu materiałów	„	—.—
3. „ „ „ wyrobów	„	264·40
4. Wartość inwentarza	„	—.—
Suma	K.	—.—

Stan bierny:

1. Należytości bierne	K.	—.—
Czysty stan czynny (Saldo)	„	—.—
Suma	K.	—.—

3. Dźurów. Krajowa szkoła koszykarska.

Przychód.	Wynikłość		Kwota		W porównaniu		Uzasadnienie różnic :
	w roku	1903	uchwalona w budżecie na rok 1903	z kwotą prelimitowaną	wynikłość	mniejsza większa	
	K.	g.	K.	K.	K.		
1. Ze sprzedaży wyrobów szkolnych	1.510	26	1.800	290	—		Mniej z powodu mniejszej produkcji i sprzedaży wyrobów tylko za gotówkę.
2. Subwencye :							
a) od Rady powiatowej	242	18	300	58	—		Mniej wedle rzeczywistego wpływu.
b) od c. k. Rządu	1.000	—	1.000	—	—		
c) z funduszków krajowych	1.200	—	1.200	—	—		
Suma przychodu	3.952	44	4.300	348	—		
				348			

Rozchód.

1. Płace :							
Instruktor	1.200	—	1.200	—	—		
2. Utrzymanie lokalu	55	10	150	95	—		
3. Opał	164	20	140	—	24	} Wedle potrzeby.	
4. Oświetlenie	32	22	50	18	—		
5. Usługa	—		60	60	—		
6. Materiał	460	73	1.400	367	—	} Mniej z powodu mniejszej produkcji i użycia zeszłorocznych zapasów.	
— Zaliczka Zarządowi szkoły na zakupno łoży	572	40					
7. Środki naukowe i uzupełnienie inwentarza	—		300	300	—		Kredytu nie użyto gdyż nie było koniecznej potrzeby.
8. Rozmaite wydatki administracyjne i kancelaryjne	253	31	200	—	84		Więcej wedle potrzeby.
9. Wynagrodzenie uczniów	724	48	800	76	—		Mniej z powodu mniejszej produkcji jak poz. 1. dochodów.
— Na pokrycie reszty kosztów utrzymania ubogich uczniów	460	—	—	—	460		Wydatek ten spowodowany wielką ilością ubogich uczniów i całkowitem ich utrzymaniem znachodzi pokrycie w ogólnych funduszach szkolnych.
Suma rozchodu	3.952	44	4.300	916	568		
				348			

Stan majątku z końcem roku 1903.

Stan czynny :

1. Należytości czynne	K.	—
2. Wartość zapasu materiałów	"	312·86
3. " " wyrobów	"	880·40
4. " inwentarza	"	870·92
Suma	K.	2.064·18

Stan bierny :

1. Należytości bierne	K.	—
Czysty stan czynny (Saldo)	"	2.064·18
Suma	K.	2.064·18

4. Jurków. Krajowa szkoła koszykarska.

Przychód.	Wynikłość		Kwota		W porównaniu		Uzasadnienie różnic:
	w roku		uchwalona w budżecie na rok 1903		z kwotą preliminowaną na rok 1903		
	K.	g.	K.	K.	K.	K.	
1. Ze sprzedaży wyrobów szkolnych	780	83	600	—	—	181	Więcej z powodu większej produkcji i sprzedaży.
— Zaliczka na materiał z r. 1902	800	—	—	—	—	800	Jak zamknięcie rachunków za r. 1902 ostatnia poz. wyd.
2. Subwencje:							
a) od gminy Tworkowa	—	—	20	20	—	—	
b) " Rady powiatowej	600	—	600	—	—	—	
c) " c. k. Rządu	500	—	1.000	500	—	—	Mniej gdyż c. k. rząd nie przyznał subwencji w żądanej wysokości.
d) z funduszków krajowych	1.335	17	1.010	—	—	325	Więcej z powodu wpływu mniejszej subwencji państwowej.
Suma przychodu	4.016	—	3.230	520	1.306		
						786	

Rozchód.

1. Płace:							
a) instruktor fachowy	1.080	—	1.080	—	—	—	
b) administrator	200	—	200	—	—	—	
2. Materiał	447	56	1.000	—	950	950	Więcej gdyż wobec wznoszącej produkcji, wyłoniła się konieczna potrzeba zaopatrzenia szkoły w materiał zapasowy.
— Zaliczka pozostała u kuratora na zakupno materiałów	1.502	59					
3. Środki naukowe i uzupełnienie inwentarza	127	26	200	73	—	—	Mniej wedle potrzeby.
4. Wynagrodzenie uczniów	414	54	600	185	—	—	Mniej stosownie do wartości wykonanej roboty.
5. Rozmaite inne wydatki	244	05	150	—	94	94	Więcej z powodu wydatku na opał i oświetlenie w kwocie 132 K. 86 gr. gdyż dostarczane przez JW. Adama br. Marasiego emolumenta nie wystarczają co uwzględniono też w budżecie na r. 1904.
Suma rozchodu	4.016	—	3.230	258	1.044		
						786	

Stan majątku z końcem roku 1903.

(niezatwierdzony)

Stan czynny:

1. Należytości czynne	K.	39	40
2. Wartość zapasu materiałów	"	185	90
3. " " wyrobów	"	274	15
4. " " inwentarza	"	720	06
Suma	K.	1.219	51

Stan bierny:

1. Należytości biernie	K.	—	—
Czysty stan czynny (Saldo)	"	1.219	51
Suma	K.	1.219	51

5. Siedlec. Krajowa szkoła koszykarska.

Przychód.	Wynikłość w roku 1903	Kwota		W porównaniu z kwotą preliminowaną wynikłość		Uzasadnienie różnic:
		na w bu- dżecie na rok 1903	uchwalo- na w bu- dżecie na rok 1903	z kwotą preliminowaną	wynikłość mniejsza większa	
	K.	g.	K.	K.	K.	
1. Ze sprzedaży wyrobów szkol- nych	6.828.24	1.200	—	5.628	Więcej z powodu urządzenia kursu dla starszych robotników, którzy za wynagrodzeniem wykonywali roboty na rachunek szkoły.	
— Zaliczka na zakupno łoży z r. 1902	300.—	—	—	300	Jak zamknięcie rachunków za r. 1902 ostat. poz. wyd.	
2. Subwencye:						
a) od Rady powiatowej	400.—	400	—	—		
b) od c. k. Rządu	900.—	1.000	100	—	Mniej, gdyż c. k. rząd nie przyznał subwencji w żądanej wysokości.	
— od JWP. Zdzisława Włodka datek na opał i oświetlenie	66.66	—	—	67	Szkoła ta od 1. listopada 1903 przeniesioną została do Nieznanowic gdzie na mocy nowego układu JW. Pan Zdzisław Włodek za czynszem rocznym 1.000 K. odstąpił na ten cel budynek a natomiast zobowiązał się dawać na opał i oświetlenie po 400 K. rocznie	
c) z fund. kraj. {						
zwyczajne	542.30	630	88	—	Mniej z powodu znacniejszego wpływu ze sprzedaży wyrobów kursu koszykarskiego.	
nadzwyczajne	450.04	450	—	—		
Suma przychodu	9.487.24	3.680	188	5.995	5.807	

Rozchód.

1. Płace:					
a) instruktor	1.020.—	1.080	60	—	Mniej z powodu przyznania podwyżki dopiero od 1. lipca 1903.
b) administrator	240.—	240	—	—	
2. Materiał	3.088.40	1.000	—	2.088	Więcej z powodu zwiększonej produkcji przez uczesników kursu koszykarskiego jak poz. 1. doch.
3. Środki naukowe i uzupełnie- nie inwentarza	{ 167.35 210.04	160 200	— —	7 10	Więcej wedle potrzeby. Więcej gdyż tyle kosztowała maszyna do strugania i kłócia łoży.
4. Wynagrodzenie uczniów	3.473.86	600	—	2.874	Więcej jak poz. 2.
5. Rozmaite wydatki administra- cyjne i kancelaryjne	336.79	150	—	187	Więcej z powodu kosztów ubezpiecze- nia inwentarza i innych.
6. Na kurs starszych robotników (zaliczka)	240.—	250	10	—	Mniej gdyż z kredytu tego udzielono tylko zaliczkę Zarządowi na za- kupno łoży.
— Koszta przesiedlenia szkoły do Nieznanowic	220.95	—	—	221	Koszta to spowodowane przeniesieniem szkoły do Nieznanowic obejmują wydatek 119 K. 86 g. na restaurację lokalu, 72 K. 59 g. na założenie szkoły i 28 K. 80 g. na przewóz wyrobów.
— Koszta dostawy wyrobów	277.45	—	—	277	Wydatek nie budżetowy jednak zwrotny jest w dochodach ze sprzedaży wy- robów.
— Donajęcie lokalu w Siedlcu i oświetlenie	45.74	—	—	46	Wydatek tem spowodowany został u- rządzeniem kursu dla starszych ko- szykarzy w Siedlcu.
Do przeniesienia	9.820.58	3.680	70	5.710	

Rozchód.	Wynikłość w roku 1903		Kwota nchwalona w budżecie na rok 1903		W porównaniu z kwotą preliminowaną wynikiem mniejsza większa		Uzasadnienie różnic:
	K.	g.	K.	K.	K.		
Z przeniesienia	9.320	58	3.680	70	5.710		
Wynajem budynku w Nieznanowicach	166	66	—	—	167		Wydatek ten stanowi czynsz od 1. listopada 1903 od najętego budynku na szkołę w Nieznanowicach, z rocznych 1.000 K.
Suma rozchodu	9.487	24	3.680	70	5.877		
					<u>5.807</u>		

Stan majątku z końcem roku 1903.

(niezatwierdzony)

Stan czynny:

1. Należytości czynne	K.	270	48
2. Wartość zapasu materiałów	"	175	03
3. " " wyrobów	"	3.839	15
4. " inwentarza	"	840	57
Suma	K.	5.125	23

Stan bierny:

1. Należytości biernie	K.	240	—
Czysty stan czynny (Saldo)	"	4.885	23
Suma	K.	5.125	23

6. Skołyszyn. Krajowa szkoła koszykarska.

Przychód.	Wynikłość w roku 1903	Kwota		W porównaniu z kwotą preliminowaną wynikłość		Uzasadnienie różnic:
		na w bu- dżecie na rok 1903		mniejsza większa		
		K.	g.	K.	K.	
1. Ze sprzedaży wyrobów szkol- nych	3.019·15	3.600	581	—	—	Mniej z powodu pozostałych należności czynnych jak poz. 1. stanu mają- kowego szkoły.
— Zaliczka na materiały z r. 1902	600·—	—	—	—	600	Jak zamknięcie rachunków za r. 1902 ostat. poz. wydatków.
— Rozmaite za materiały i nar- zędzia	78·03	—	—	—	78	Dochód nieprzewidziany stanowi zwrot.
2. Subwencye:						
— od Rady powiatowej	240·—	—	—	—	240	Subwencya ta nie była deklarowaną je- dnak w budżecie na r. 1904 już jest wstawioną.
a) od c. k. Rządu	1·300·—	1.600	300	—	—	Mniej, gdyż c. k. rząd nie przyznał subwencji w żądanej wysokości.
— „ WPana Władysława Riegiera na opał i świe- tlenie	16·66	—	—	—	17	Szkoła ta od 1 września 1903 przenie- sioną została do Warzyc gdzie WP. Riegier odnajął budynek za 500 K. i ogród za 100 K. przyczem zobow- wiązał się dawać na opał i oświe- tlenie po 50 K. rocznie.
— od instruktora zwrot czyn- szu za ogród	33·33	—	—	—	33	Dochód ten stanowi zwrot wydatku na czynsz za ogród.
b) z funduszków krajowych	384·82	2.330	1.945	—	—	Mniej z powodu nieobsadzenia posady instruktora, wpływu subwencji po- wiatowej i skutkiem przerwy w pro- dukcji spowodowanej przesiedle- niem szkoły mniejszych wydatków na materiały i robociznę
Suma przychodu	5·671·99	7.530	2.826	968	—	
			1.858			

Rozchód.

1. Płace:						
a) instruktor (płaca z ogro- dem)	1.028·31	1.200	172	—	—	Mniej z powodu podwyższenia płacy do- piero od 1. października 1903.
b) nauczyciel przedmiotów pomocniczych	330·—	360	30	—	—	} Mniej z powodu intercalare.
c) administrator	180·—	240	60	—	—	
d) pomocnik instruktora	—·—	480	480	—	—	
— czynsz za wynajem ogrodu dla instruktora	33·33	—	—	—	33	Wydatek zwrotny jest od instruktora jak dochody.
2. Wynajem lokalu	566·66	400	—	—	167	Więcej z powodu zapłacenia czynszu w Skołyszynie za cały rok 1903 w kw- cie 400 K. i w Warzycach od 1 IX 1903 w kwocie 166 K. 66 g. z rocznych 500 koron.
3. Opał	248·78	200	—	—	49	} Wedle potrzeby.
4. Oświetlenie	93·57	70	—	—	23	
5. Usługa	—·—	180	180	—	—	
6. Materiały	1.231·21	2.000	769	—	—	Mniej z powodu mniejszej prodnckey i dostatecznego zapasu.
Do przeniesienia	3.711·86	5.130	1.691	272		

Rozchód	Wynikłość w roku 1903		Kwota uchwalona w budżecie na rok 1903	W porównaniu z kwotą preliminowaną wynikłość mniejsza większa		Uzasadnienie różnic:
	K.	g.	K.	K.	K.	
Z przeniesienia	3.711	86	5.130	1.691	272	
7. Wynagrodzenie nauczycieli	1.033	91	1.600	566	—	Mniej z powodu mniejszej produkcji.
8. Środki naukowe	38	82	100	61	—	} Mniej wedle potrzeby.
9. Uzupełnienie inwentarza	112	64	200	87	—	
10. Ubezpieczenie budynku i inwentarza	26	78	100	73	—	} Wedle potrzeby.
11. Rozmaite wydatki administracyjne i kancelaryjne	551	56	400	—	151	
— Koszta przeniesienia szkoły ze Skołoszyna do Warzyc	196	42	—	—	197	Wydatek ten nieprzewidziany znajduje pokrycie w ogólnych zaoszczędzeniach szkoły.
Suma rozchodu	5.671	99	7.530	2.478	620	
				<u>1.858</u>		

Stan majątku z końcem roku 1903.

(niezatwierdzony)

Stan czynny:

1. Należności czynne	K.	1.993	20
2. Wartość zapasu materiałów	"	2.249	46
3. " " wyrobów	"	804	05
4. " " inwentarza	"	1.171	82
Suma	K.	6.218	53

Stan bierny:

1. Należności biernie	K.	63	39
Czysty stan czynny (Saldo)	"	6.155	14
Suma	K.	6.218	53

7. Niżniów. Krajowa szkoła koszykarska.

Przychód.	Wynikłość w roku 1903	Kwota uchwalo- na w bu- dżecie na rok 1903	W porównaniu z kwotą preliminowaną wynikłość mniejsza większa		Uzasadnienie różnic:
	K.	g.	K.	K.	

1. Ze sprzedaży wyrobów szkol- nych	3.727·60	2.200	—	1.527	Więcej z powodu rozwoju szkoły i zna- czniejszej produkcji.
2. Subwencye :					
a) od Rady powiatowej	500·—	500	—	—	
b) „ c. k. Rządu	1.100·—	1.400	300	—	Mniej gdyż c. k. rząd nie przyznał subwencji w żądanej wysokości.
c) z funduszków krajowych	1.279·50	1.420	140	—	Mniej z powodu nieobsadzenia posady nauczyciela.
Suma przychodu	6.607·10	5.520	440	1.527	
				1.087	

Rozchód.

1. Płace :					
a) instruktor	1.200·—	1.200	—	—	
b) administrator	240·—	240	—	—	
c) katecheci	160·—	160	—	—	
d) nauczyciel rachunków i rysunków	—	240	240	—	Kredyt nieużyty z powodu braku ukwa- lifikowanego kandydata.
2. Wynajem lokalu	500·—	500	—	—	} Wedle potrzeby.
3. Utrzymanie lokalu	115·32	100	—	15	
4. Opał	471·60	440	—	32	
5. Oświetlenie	96·37	60	—	37	
6. Usługa	40·40	90	50	—	
7. Materiał	1.727·79	1.200	—	528	Więcej z powodu większej produkcji jak poz. 1 doch.
8. Środki naukowe i uzupełnie- nie inwentarza	212·74	250	37	—	Mniej wedle potrzeby.
9. Wynagrodzenie uczniów	1.270·44	800	—	470	Więcej z powodu jak poz. 7.
10. Rozmaite inne wydatki	206·25	240	34	—	Mniej wedle potrzeby.
— Reszta kosztów utrzymania ubogich uczniów	166·19	—	—	166	Wydatek ten spowodowany został wiel- ką ilością ubogich uczniów będących na zupełnem utrzymaniu szkoły.
— Zaliczka Zarządowi na zaku- pno materiału	200·—	—	—	200	Wydatek ten wobec wzrastającej produ- kcji okazał się koniecznym dla zaop- atrzenia szkoły w odpowiedni zapas materiału.
Suma rozchodu	6.607·10	5.520	361	1.448	
				1.087	

Stan majątku z końcem roku 1903.

Stan czynny :

1. Należytości czynne	K. 301·24
2. Wartość zapasu materiałów „	„ 674·30
3. „ „ wyrobów „	„ 1.391·02
4. „ „ inwentarza z r. 1901 „	„ 605·56
Suma	K. 2.972·12

Stan bierny :

1. Należytości bierne	K. —·—
Czysty stan czynny (Saldo)	„ 2.972·12
Suma	K. 2.972·12

8. Wielowieś. Krajowa szkoła koszykarska.

Przychód.	Wynikłość		Kwota W porównaniu			Uzasadnienie różnic :
	w roku		uchwalona w bu- z kwotą			
	1903	dziecie na	preliminowaną			
	K.	g.	K.	K.	K.	
1. Ze sprzedaży wyrobów szkolnych	2.823	30	1.600	—	1.224	Więcej z powodu drugiego roku nauki i większej produkcji.
— Zaliczka na narzędzia i materiały z r. 1902	400	—	—	—	400	Jak zamknięcie rachunków za r. 1902 ostatnia poz. wyd.
2. Subwencje:						
a) od gminy	100	—	100	—	—	
b) od Rady powiatowej	200	—	200	—	—	
c) od c. k. Rządu	600	—	1.000	400	—	Mniej gdyż c. k. rząd nie dał subwencji w wysokości żądanej.
d) z fund. kraj. { zwyczajne	1.304	49	1.212	—	92	Więcej z powodu wpływu mniejszej subwencji państwowej.
{ nadzwyczajne	532	28	450	—	82	Więcej z powodu w rzeczywistości większych kosztów budowy szopy.
Suma przychodu	5.960	07	4.562	400	1.798	
					1.398	

Rozchód.

1. Płace:						
a) instruktor	1.400	—	1.400	—	—	
b) administrator	200	—	200	—	—	
2. Budowa szopy i restauracja budynku	532	28	450	—	82	Więcej wedle rzeczywistych kosztów.
3. Dostawa opału i oświetlenie	98	50	140	41	—	} Mniej wedle potrzeby.
4. Usługa	54	20	72	18	—	
5. Materiał z dostawą	1.440	10	1.200	—	240	Więcej z powodu większej produkcji jak poz. 1 doch.
6. Wynagrodzenie uczniów	1.634	70	800	—	835	Więcej z powodu jak poz. 5. wyd.
7. Środki naukowe i uzupełnienie inwentarza	93	88	200	106	—	Mniej wedle potrzeby.
8. Rozmaite inne wydatki i wydatki kancelaryjne	306	41	100	—	206	Więcej z powodu kosztów ubezpieczenia inwentarza.
— Zaliczka Zarządowi na zakupno łoży	200	—	—	—	200	Wydatek ten z powodu wzrastającej produkcji okazał się koniecznym dla zaopatrzenia szkoły w odpowiednią ilość materiałów.
Suma rozchodu	5.960	07	4.562	165	1.563	
					1.398	

Stan majątku z końcem roku 1903.

Stan czynny:

1. Należytości czynne	K.	282	50
2. Wartość zapasu materiałów	"	510	60
3. " " wyrobów	"	1.028	60
4. " " inwentarza	"	787	98
Suma	K.	2.609	68

Stan bierny:

1. Należytości bierne	K.	—	—
Czysty stan czynny (Saldo)	"	2.609	68
Suma	K.	2.609	68

9. Wojsław. Krajowa szkoła koszykarska.

Przychód.	Wynikłość w roku 1903		Kwota uchwalona w budżecie na rok 1903		W porównaniu z kwotą preliminowaną na wynikłość mniejsza większa		Uzasadnienie różnic:
	K.	g.	K.	K.	K.	K.	
	1. Ze sprzedaży wyrobów szkolnych	905	24	1.600	695	—	
— Zwrot za opłatę kolejową	4	71	—	—	—	5	
— Zaliczka na materyał z r. 1902	400	—	—	—	—	400	
2. Subwencye :							
a) od Rady powiatowej	—	—	400	400	—	—	Mniej z powodu skończenia się deklarowanego okresu subwencyonowania z r. 1901 i przyrzeczenia subwencji dopiero od r. 1905.
b) „ c. k. Rządu	1.200	—	1.200	—	—	—	
c) od Wnego Pana Stefana Sękowskiego	—	—	100	100	—	—	Mniej z powodu, iż datek ten nie wpływa i wykazany jest w należnościach czynnych.
d) z funduszków krajowych	768	91	860	91	—	—	Mniej z powodu oszczędności na płacach.
Suma przychodu	3.278	86	4.160	1.286	405	881	

Rozchód.

1. Płace:							
a) instruktor	960	—	1.080	120	—	—	Mniej z powodu przyznania podwyższenia dopiero od 1. lipca 1903.
b) administrator	200	—	200	—	—	—	
c) nauczyciel pomocniczy	220	—	240	20	—	—	
2. Wynajem lokalu	—	—	320	320	—	—	Kredytu tego nie użyto, gdyż szkoła pozostaje w dawnym budynku bezpłatnie.
3. Oświetlenie oraz dowóz i rąbanie drzewa	219	83	200	—	—	19	Wedle potrzeby.
4. Usługa	72	—	120	48	—	—	
5. Materyał	811	68	1.000	188	—	—	Mniej z powodu dostatecznej ilości materyału zapasowego.
6. Wynagrodzenie uczniów	595	99	600	4	—	—	Mniej wedle potrzeby.
7. Środki naukowe i uzupełnienie inwentarza	38	64	200	161	—	—	
8. Rozmaite inne wydatki	160	72	200	39	—	—	
Suma rozchodu	3.278	86	4.160	900	19	881	

Stan majątku z końcem roku 1903.

Stan czynny:

1. Należytości czynne	K.	804	52
2. Wartość zapasu materyałów	n	1.185	58
3. „ „ wyrobów	n	971	79
4. „ „ inwentarza	n	1.248	02
Suma	K.	4.209	91

Stan bierny:

1. Należytosci bierne	K.	—	—
Czysty stan czynny (Saldo)	n	4.209	91
Suma	K.	4.209	91

10. Zator. Krajowa szkoła koszykarska.

Przychód.	Wynikłość		Kwota W porównaniu			Uzasadnienie różnic:
	w roku		uchwalona z kwotą			
	1903	dziecie na	z kwotą	preliminowaną	wynikłość	
	K.	g.	K.	K.	K.	
1. Ze sprzedaży wyrobów szkolnych	3.330	78	2.400	—	931	Więcej z powodu rozwoju szkoły i znaczniejszej produkcji.
— Rozmaite	12	08	—	—	12	
2. Subwencje:						
a) od gminy	360	—	360	—	—	
b) od Rady powiatowej	200	—	200	—	—	
c) od c. k. Rządu	1.200	—	1.200	—	—	
d) z funduszków krajowych	529	99	1.046	516	—	Mniej z powodu nieobsadzenia posady nauczyciela, oszczędności na płacach i większych dochodów ze sprzedaży wyrobów.
Suma przychodu	5.632	85	5.206	516	943	
					427	

Rozchód.

1. Płace:						
a) instruktor	1.140	—	1.200	60	—	Mniej z powodu przyznania podwyższenia od 1. lipca 1903.
b) pomieszkanie dla instruktora	130	—	156	26	—	Mniej gdyż szkołę przeniesiono do innego budynku gdzie instruktor otrzymuje w naturze pomieszkanie.
c) administrator	230	—	240	10	—	Mniej jak poz 1. a.
d) nauczyciel rysunków i rachunkowości	—		240	240	—	Kredytu nieużyto z braku ukwalifikowanego kandydata.
2. Wynajem lokalu	571	70	540	—	32	Więcej z powodu wynajęcia od 1/X 1903 innego budynku.
3. Opał	56	11	130	74	—	} Wedle potrzeby.
4. Oświetlenie	54	20	50	—	4	
5. Usługa	—		30	30	—	
6. Materiał	1.221	49	1.000	—	822	Więcej z powodu znaczniejszej produkcji i potrzeby materiału zapasowego.
— Zaliczka Zarządowi na zakupno łoża	600	—				
7. Wynagrodzenie uczniów	1.440	69	1.400	—	41	Więcej z powodu większej produkcji jak poz 1 doch.
8. Uzupełnienie inwentarza	31	90	100	68	—	} Mniej wedle potrzeby.
9. Środki naukowe	6	37	20	14	—	
10. Rozmaite inne wydatki i wydatki kancelaryjne	150	39	100	—	50	Wedle potrzeby.
Suma rozchodu	5.632	85	5.206	522	949	
					427	

Stan majątku z końcem roku 1903.

Stan czynny:			Stan bierny:		
1. Należytości czynne	K.	204·65	1. Należytości bierne	K.	—
2. Wartość zapasu materiałów	"	692·68			
3. " " wyrobów	"	1.935·07			
4. " " inwentarza	"	1.199·74			
Suma	K.	4.032·14	Czysty stan czynny (Saldo)	,	4.032·14
			Suma	K.	4.032·14

11. Grybów. Krajowy naukowy warsztat kołodziejski.

Przychód.	Wynikłość w roku 1903		Kwota uchwalona w budżecie na rok 1903	W porównaniu z kwotą prelimitowaną wynikłość mniejsza większa		Uzasadnienie różnic:
	K.	g.	K.	K.	K.	
	1. Ze sprzedaży wyrobów szkolnych	5.863	85	6.400	536	
— Zwroty za wykończenie i dostawę wyrobów	1.150	80	—	—	1.151	Dochód ten jest zwrotem wydatków zaliczonych pod poz. 7.
2. Subwencye:						
a) od Rady powiatowej	200	—	200	—	—	
b) „ c. k. Rządu	3.000	—	3.200	200	—	Mniej gdyż c. k. rząd nie przyznał subwencji w żądanej wysokości.
c) z funduszków krajowych	1.498	48	2.640	1.142	—	Mniej z powodu nieobsadzenia posady pomocnika kowalskiego i podwyższenia płacy kierownikowi dopiero od 1. listopada 1903.
Suma przychodu	11.713	13	12.440	1.878	1.151	
				<u>727</u>		

Rozchód.

1. Płace:							
a) kierownik	}	1.450	2.000	550	—	Mniej z powodu podwyższenia płacy dopiero od 1. listopada 1903,	
b) przodownik kowalski							
c) przodownik kołodziejski		1.080	1.080	—	—		
d) pomocnik kołodziejski		840	840	—	—		
e) pomocnik kowalski		—	600	600	—	Kredyt niezaużyty z powodu zatrzymania kilku starszych uczniów.	
f) administrator		480	480	—	—		
g) nauczyciel		458	460	2	—	Mniej stosownie do udzielonej ilości godzin nauki.	
h) katecheta		100	100	—	—		
2. Materiał kołodziejski z dostawą	}	338	98	1.600	661	—	
— Zaliczka Zarządowi na zakupno materiału drzewnego							
		600	—			Mniej z powodu dostatecznego zapasu niektórych gatunków materiału.	
3. Środki naukowe		120	33	240	120	} Wedle potrzeby.	
4. Narzędzia warsztatowe		152	64	200	47		
5. Zakupno żelaza		1.850	46	2.000	150		
6. „ węgla i koksu		612	—	400	212		
7. Wypłatanie, lakierowanie i tapicerowanie wózków		1.068	80	300	—	769	Wydatek ten większy odpowiednio do wykonanych robót zwrotny jest całkowicie od stron jak dochody.
8. Wynagrodzenie uczniów za robotę		1.607	08	1.800	193	—	Mniej stosownie do wartości wykonanej roboty.
9. Rozmaite wydatki		860	71	240	—	621	Więcej z powodu kosztów wyzwolin i leczenia uczniów tudzież, remuneracji personalu.
10. Ubezpieczenie od ognia inwentarza i budynków		93	87	100	6	—	Mniej wedle potrzeby.
— Restauracya budynku zakładowego		—	—	—	—	—	Resztę kredytów z lat ubiegłych przeniesioną na r. 1903 na restauracyę ewentualnie budowę nowej szkoły w kwocie 4.324 K 27 g. nie zużytkowano, lecz przeniesiono na rok 1904 w którym dlatego wstawioną jest do budżetu tylko rata półroczna na spłatę zaciągnąć się mającej pożyczki na budowę szkoły.
Suma rozchodu	11.713	13	12.440	2.329	1.602		
				<u>727</u>			

Stan majątku z końcem roku 1903.

Stan czynny:

1. Należytości czynne . . .	K.	1.529·54
2. Wartość zapasu materiałów . . .	"	3.882·52
3. " " wyrobów . . .	"	1.288·75
4. " " inwentarza . . .	"	6.297·24
Suma . . .	K.	<u>12.998·05</u>

Stan bierny:

1. Należytości bierne (zadatki) K.	216·40
Czysty stan czynny (Saldo) "	12.781·65
Suma K.	<u>12.998·05</u>

12. Grzymałów. Krajowy naukowy warsztat kołodziejski.

Przychód.	Wynikłość w roku 1903	Kwota uchwalona w bu- dżecie na rok 1903	W porównaniu z kwotą preliminowaną wynikłość mniejsza a większa		Uzasadnienie różnic:
			K.	K.	
1. Ze sprzedaży wyrobów szkol- nych	4.754.98	7.000	2.245	—	Mniej z powodu mniejszej jednak ko- rzystniejszej produkcji.
— Zaliczka na materiał drze- wny z r. 1902	800.—	—	—	800	Jak zamknięcie rachunków za r 1902 ostatnia poz wyd.
2. Subwencye:					
a) od Rady powiatowej	—	1.000	1.000	—	Wydział powiat w Skałacie zalega z subwencyami od r. 1897 w łącznej sumie 7.000 K. wykazanych w na- leżytościach czynnych.
b) od c. k. Rządu	3.400.—	3.400	—	—	
c) z fun. kraj. } zwyczajne	3.015.74	3.180	164	—	Mniej z powodu późniejszego przyjęcia pomocnika kowalskiego.
} nadzwyczajne	2.000.—	2.000	—	—	
Suma przychodu	13.970.72	16.580	3.409	800	
			2.609		
Rozchód.					
1. Płace:					
a) instruktor kierujący i na- uczyciel rysunków	1.316.67	1.320	3	—	
b) instruktor kowalski	1.140.—	1.200	60	—	Mniej z z powodu podwyższenia płacy od 1. lipca 1903.
c) prodownik kołodziejski	1.080.—	1.080	—	—	
d) pomocnik kowalski i ko- łodziejski	194.—	840	646	—	Mniej z powodu intercalare.
e) administrator	1.350.—	1.400	50	—	Mniej z powodu przyznania dodatku na mieszkanie od 1. kwietnia 1903.
f) nauczyciel nauk dopeł.	330.—	330	—	—	
g) katecheta	—	100	100	—	Mniej z powodu intercalare.
2. Utrzymanie lokalu	—	200	200	—	Kredyt nieużyty gdyż nie było potrzeby.
3. Opał	148.40	140	—	8	} Wedle potrzeby.
4. Oświetlenie	75.32	160	25	—	
5. Usługa	264.—	264	—	—	
6. Materiał kołodziejski	1.273.60	800	—	474	Więcej z powodu potrzeby materiału zapasowego
7. Zakupno żelaza	1.398.40	2.000	602	—	} Mniej stosownie do wykonanych ro- bót jak poz. 1 dod.
8. Zakupno koksu	301.93	500	198	—	
9. Środki naukowe i uzupełnie- nie inwentarza	403.57	350	—	54	Więcej z powodu potrzeby nowych na- rzędzi.
10. Ubezpieczenie budynków wła- snych, materiałów i inwen- tarza	57.22	56	—	1	Wedle wymiaru.
11. Uczniom za robotę	533.60	1.000	466	—	} Mniej jak poz. 7.
12. Lakiernik, tapicer i mate- ryał	664.77	2.500	1.835	—	
13. Rozmaite inne wydatki	839.24	400	—	439	Więcej z powodu kosztów leczenia uczniów, tudzież zasiłku na kurację administratorowi i na przesiedlenie nowemu kierownikowi.
14. Na budowę szopy, lakierni i studni (zaliczka)	2.000.—	2.000	—	—	Z kredytu wstawionego do budżetu na r. 1903 w kwocie 2.000 K. i prze- niesionej jak wykazano w zamknię- ciu rachunków za r. 1902 reszty z kredytów na restaurację budynku z lat ubiegłych w kwocie 1.069 K. 32 g., udzielono tylko zaliczkę kura- torowi szkoły na budowę szopy i lakierni w kwocie 2.000 K. a pozo- stałych 1.069 K. 32 g. przeniesiono na r. 1904 celem pokrycia reszty kosztów budowy.
Do przeniesienia	13.370.72	16.580	4.185	976	

Rozchód.	Wynikłość w roku 1903	Kwota		W porównaniu		Uzasadnienie różnic:
		uchwalo- na w bu- dziecie na rok 1903	na w bu- preliminowaną	z kwotą wynikłość mniejsza większa	z kwotą wynikłość mniejsza większa	
	K.	g.	K.	K.	K.	
Z przeniesienia .	13.370	72	16.580	4.185	976	
-- Zaliczka Zarządowi na za- kupno zapasowego materiału drzewnego	600	—	—	—	600	Wydatek konieczny z powodu braku materiału jesionowego znachodzi po- krycie w ogólnem zaoszczędzeniu funduszy tej szkoły.
Suma rozchodu .	13.970	72	16.580	4.185	1.576	
				<u>2.609</u>		

Stan majątku z końcem roku 1903.

Stan czynny:

1. Należności czynne	K.	7.184	80
2. Wartość zapasu materiałów	"	3.036	80
3. " " wyrobów	"	2.338	82
4. " inwentarza	"	5.411	44
Suma .	K.	17.971	86

Stan bierny:

1. Należności biernie	K.	600	—
Czysty stan czynny (Saldo)	"	17.371	86
Suma .	K.	17.971	86

13. Kamionka strum. Kraj. szkoła kołodziejska i ciesielska.

Przychód.	Wynikłość w roku 1903	Kwota		W porównaniu z kwotą preliminowaną wynikłość		Uzasadnienie różnic:
		na w bu- dżecie na rok 1903		mniejsza większa		
		K.	g.	K.	K.	

1. Ze sprzedaży wyrobów:						
a) kołodziejsko-kowalskich	9.551	— 10.000	449	—		Mniej z powodu pozostałych należy- tości czynnych.
b) ciesielskich	757	38 300	—	—	457	Więcej wedle rzeczywistego wpływu.
— bednarskich	23	70 —	—	—	24	Dochód ten pochodzi z wysprzedaży zapasu.
2. Subwencye:						
a) od c. k. Rządu	3.400	— 3.600	200	—		Mniej, gdyż c. k. Rząd nie przyznał subwencji w żądanej wysokości.
b) z funduszków krajowych	10.206	81 10.670	463	—		Mniej z powodu przyznania kierowni- kowi dodatku na mieszkanie od 1. lipca 1903 i intercalare na pro- zownikach.
Suma przychodu	23.938	89 24.570	1.112	481		
			631			

Rozchód.

1. Płace:						
a) kierownik	4.150	— 4.450	300	—		Mniej z powodu przyznania dodatku na mieszkanie od 1. lipca 1903.
b) nauczyciel fachowy rysun- ków i nauki dopełn.	2.400	— 2.400	—	—		
c) instruktor kołodziejski	1.200	— 1.200	—	—		
d) „ ciesielstwa	1.200	— 1.200	—	—		
e) majster kowalski	1.440	— 1.440	—	—		
f) przodownik kołodziejski	490	— 840	350	—		Mniej z powodu intercalare.
g) pomocnik kowalski	427	91 480	52	—		} Mniej, gdyż nie zachodziła potrzeba wydatkowania całych kredytów.
h) „ kołodziejski	60	— 360	300	—		
i) katecheta obrz. rz.-kat.	83	36 100	17	—		
j) „ „ gr.-kat.	66	64 100	33	—		
2. Wynajem budynku	1.200	— 1.200	—	—		
3. Opał	118	04 240	122	—		Mniej wedle potrzeby.
4. Oświetlenie	109	96 200	90	—		Mniej, gdyż reszty należności za naftę nie odebrano.
5. Usługa	240	— 240	—	—		
6. Materiał drzewny	1.978	80 1.200	—	779		Więcej z powodu spłaty należności biernych z r. 1902.
7. Ubezpieczenie budynków i inwentarza	288	43 120	—	168		Więcej stosownie do wymiaru.
8. Środki naukowe, przybory do rysowania i pisania i uzu- pełnienie inwentarza	1.307	92 1.200	—	108		Więcej z powodu potrzeby wymiany narzędzi.
9. Wydatki administracyjne i kancelaryjne	873	79 400	—	474		Więcej z powodu kosztów leczenia i wy- zwolenia uczniów i innych koniecz- nych wydatków.
10. Zakupno żelaza z dostawą	1.967	15 2.800	833	—		} Mniej stosownie do potrzeby.
11. „ węgla i koksu	578	93 700	121	—		
12. Wynagrodzenie uczniów za robociznę	1.486	62 1.200	—	287		Więcej stosownie do wartości wykona- nych robót.
13. Za wyplatanie, lakierowanie i tapicerowanie wózków	2.271	34 2.500	229	—		Mniej jak poz. 10.
Suma rozchodu	23.938	89 24.570	2.447	1.816		
			631			

Stan majątku z końcem roku 1903.

(niezatwierdzony).

Stan czynny:

1. Należytości czynne . . .	K	3.658·21
2. Wartość zapasu materiałów . . .	"	2.721·23
3. " " wyrobów . . .	"	3.776·99
4. " " inwentarza z r. 1902 . . .	"	3.029·05
Suma . . .	K	<u>13.185·48</u>

Stan bierny:

1. Należytości bierne . . .	K	4.983·59
2. Fund. kraj. zaliczka na fund. obrotowy szkoły . . .	"	2.000·—
Czysty stan czynny (Saldo) . . .	"	6.201·89
Suma . . .	K	<u>13.185·48</u>

14. Tłumacz. Krajowa szkoła kołodziejska.

Przychód.	Wynikłość w roku 1903		Kwota uchwalona w budżecie na rok 1903	W porównaniu z kwotą preliminowaną w wynikłość mniejsza większa		Uzasadnienie różnic :
	K.	g.	K.	K.	K.	
1. Ze sprzedaży wyrobów szkolnych	2.478	51	4.000	1.521	—	Mniej z powodu wprowadzenia dopiero drugiego roku nauki i pozostałych należności czynnych.
— Zaliczka na materyał drzewny udzielona z funduszu kraj. na poczet kredytu roku 1904	1.000	—	—	—	1.000	Udzielenie tej zaliczki okazało się koniecznym ze względu na zupełny brak materyału drzewnego.
2. Subwencye :						
a) od Rady powiatowej	1.000	—	1.000	—	—	
b) „ c. k. Rządu	1.600	—	3.600	2.000	—	Mniej gdyż c. k. rząd nie przyznał subwencji w żądanej wysokości.
c) z funduszków krajowych	7.800	86	5.580	—	2.221	Więcej z powodu mniejszej subwencji państwowej.
<u>Suma przychodu</u>	<u>13.879</u>	<u>37</u>	<u>14.180</u>	<u>3.521</u>	<u>3.221</u>	
				<u>300</u>		
Rozchód.						
1. Płace:						
a) kierownik	3.270	18	2.700	—	570	Więcej z powodu dojazdów kierownika szkoły kamioneckiej dla nadzoru szkoły i wprowadzenia nowego kierownika.
b) pomocniczy nauczyciel do do rysunków	1.500	—	1.500	—	—	
c) przodownik kołodziejski	980	—	980	—	—	
d) przodownik kowalski	860	—	860	—	—	
e) nauczyciel do nauk wieczornych	480	—	480	—	—	
f) katecheci obu obrządków	240	—	240	—	—	
— pomocnik kołodziejski	330	—	—	—	330	Wydatek ten okazał się koniecznym przy otwarciu drugiego roku nauki i uwzględniony już został w budżecie na r. 1904.
2. Wynajem mieszkania dla kierownika i przodowników	540	—	520	—	20	Więcej stosownie do umowy z Wydziałem powiatowym jak budżet na rok 1904.
3. Opał	215	76	300	84	—	} Mniej wedle potrzeby.
4. Oświetlenie	89	10	160	70	—	
5. Usługa	240	—	240	—	—	
6. Materyał drzewny	1.186	57	2.000	814	—	} Mniej stosownie do poz. 1. doch.
7. Materyał żelazny z dostawą	698	63	1.400	702	—	
8. Węgiel i koks	302	89	400	97	—	
9. Wynagrodzenie uczniów	84	—	800	716	—	Mniej z powodu otwarcia z r. szkolnym 1903/4 dopiero drugiego roku nauki.
10. Środki naukowe	350	73	600	249	—	Mniej wedle potrzeby.
11. Uzupełnienie inwentarza	1.157	08	200	—	957	Więcej z powodu pierwszego zaopatrzenia szkoły w potrzebne narzędzia.
12. Na wyplatanie, lakierowanie i t. p.	134	67	400	265	—	Mniej z powodu małej produkcji.
13. Rozmaite wydatki administracyjne	1.219	76	400	—	820	Więcej z powodu wydatku 300 K. na wynagrodzenie lekarza, 150 K. na ubezpieczenie budynków i inwentarza tudzież 400 K. na rumunercyę dla personelu szkolnego, przyznane z tych powodów z jakich podwyższono tymże wynagrodzenie w budżecie na r. 1904.
<u>Suma rozchodu</u>	<u>13.879</u>	<u>37</u>	<u>14.180</u>	<u>2.997</u>	<u>2.697</u>	
				<u>300</u>		

Stan majątku z końcem roku 1903.

(niezatwierdzony).

Stan czynny:

1. Należności czynne . . .	K.	1.510·39
2. Wartość zapasu materiałów	"	1.913·30
3. " " wyrobów . . .	"	1.235·10
4. " " inwentarza z r. 1902	"	5.010·84
Suma . . .	K.	<u>9.669·63</u>

Stan bierny:

1. Należności bierne . . .	K.	1.918·99
Czysty stan czynny (Saldo)	"	<u>7.750·64</u>
Suma . . .	K.	<u>9.669·63</u>

15. Stanisławów. Krajowa szkoła stolarska.

Przychód.	Wynikłość		Kwota			Uzasadnienie różnic:
	w roku		W porównaniu			
	1903	na w bu- dziecie na rok 1903	uchwalo- na w bu- dziecie na rok 1903	z kwotą preliminowaną wynikłość mniejsza większa		
K.	g.	K.	K.	K.		
1. Ze sprzedaży wyrobów szkol- nych	4.717	10	6.000	1.284	—	Mniej z powodu pozostałych należ- ności czynnych
2. Subwencje:						
a) od gminy	1.600	—	1.600	—	—	
b) „ Rady powiatowej	200	—	200	—	—	
c) z Kasy oszczędności	100	—	400	300	—	Mniej z powodu przyznania niższej subwencji.
d) od c. k. Rządu	3.400	—	4.500	1.100	—	Mniej, gdyż c. k. Rząd nie przyznał subwencji w żądanej wysokości.
e) z funduszków krajowych	8.669	44	4.759	—	3.911	Więcej z powodu mniejszej subwencji państwowej i Kasy oszczędności tu- dzież nieprzewidzianego budżetem wydatku na czynsz w dotychczasow- ym lokalu, w którym szkoła musi- ała pozostać ze względu, że bu- dynek własny nie był jeszcze gotów.
Suma przychodu	18.686	54	17.459	2.684	3.911	
					1.227	

Rozchód.

1. Płace:						
a) kierownik i nauczyciel fa- chowcy	3.466	68	3.467	—	—	
b) nauczyciel snycerstwa	1.130	—	1.080	—	50	Więcej z powodu zmiany nauczyciela.
c) werkmistrz stolarstwa	1.080	—	1.080	—	—	
d) nauczyciel rysunków od- ręcznych	1.280	—	960	—	80	Więcej z powodu zamianowania od 1. listopada 1903 nauczyciela o wyż- szym wynagrodzeniu, co uwzględ- niono w budżecie na rok 1904.
e) nauczyciel pomocn. rysun- ków technicznych	—	—	240	—		
f) nauczyciel stylistyki, nie- mieckiego, polskiego i ra- chunków	634	—	750	116	—	Mniej stosownie do udzielonej ilości godzin nauki.
g) pomocnik stolarstwa	828	33	840	12	—	Mniej z powodu intercalare.
h) „ tokarstwa	200	—	840	640	—	Mniej z powodu obsadzenia tej posady od 1. listopada 1903.
i) katecheci obu obrządków	120	—	100	—	20	Więcej z powodu zaliczenia na r. 1904.
2. Opał	311	40	320	9	—	Wedle potrzeby.
3. Oświetlenie	322	50	250	—	73	
4. Usługa	432	—	432	—	—	
5. Materiał	1.591	99	1.600	8	—	
6. Środki naukowe dla szkoły i uczniów	503	02	600	97	—	
7. Rozmaite inne wydatki	841	30	400	—	441	
— Wynajem lokalu	2.700	—	—	—	2.700	
— Koszta ubezpieczenia od ognia własnego budynku i inwen- tarza	187	14	—	—	187	Wydatek konieczny.
Do przeniesienia	15.628	36	12.959	882	3.551	

Rozchód.

Wynikłość	Kwota	W porównaniu		
w roku	uchwalona	z kwotą		
1903.	na w budżecie na	preliminowana		
	rok 1903	wynikłość		
		mniejsza większa		
K.	g.	K	K.	K.

Uzasadnienie różnic:

Z przeniesienia	15.628·36	12.959	882	3.551	
8. Środki pomocnicze warsztatowe (bajcy, okucia, lustra i t. p.)	1.440·67	1.600	159	—	Mniej stosownie do potrzeby.
9. Wynagrodzenie uczniów za roboty.	1.164·20	2.400	1.236	—	Mniej stosownie do wartości wykonanej roboty jak poz. 1. dochodów.
10. Na uzupełnienie inwentarza i dokupno narzędzi	453·31	500	47	—	Mniej stosownie do potrzeby.
Suma rozchodu	18.686·54	17.459	2.324	3.551	
				<u>1.227</u>	

Stan majątku z końcem roku 1903.

Stan czynny:

1. Należności czynne	K	1.448·80
2. Wartość zapasu materiałów	"	3.440·32
3. " " wyrobów	"	1.228·40
4. " inwentarza	"	11.967·13
Suma	K	18.084·65

Stan bierny:

1. Należności bierne	K	224·50
Czysty stan czynny (Saldo)	"	17.860·15
Suma	K	18.084·65

16. Kalwarya Krajowa szkoła stolarska.

Przychód.	Wynikłość w roku 1903		Kwota uchwalona w budżecie na rok 1903		W porównaniu z kwotą preliminowaną	Uzasadnienie różnic:
					wynikłość	
	K.	g.	K.	K.	K.	
1. Ze sprzedaży wyrobów szkolnych	1.187	68	3.000	1.812	—	Mniej z powodu mniejszej produkcji wskutek wilgoci w budynku szkolnym
— Zwroty za narzędzia	20	92	—	—	21	
— Kredyt na budowę szkoły z r. 1901 i 1902	20.000	—	—	—	20.000	Jak zamknięcie rachunków za r. 1902 uwaga do poz. 9. wyd.
— od gminy	—	—	200	200	—	Subwencja ta nie wpłynęła gdyż dotyczy zobowiązania dopiero w nowym budynku szkolnym.
a) od c. k. Rządu	3.700	—	4.000	300	—	Mniej gdyż c. k. rząd nie przyznał subwencji w żądanej wysokości.
b) z fun. kraj. {	7.080	79	7.600	519	—	Mniej z powodu nieobsadzenia posad dotyczących działu maszynowego gdyż dział ten nie wszedł jeszcze w życie.
{ zwyczajne	10.000	—	10.000	—	—	
{ nadzwyczajne						
Suma przychodu	41.989	39	24.800	2.831	20.021	
					17.190	

Rozchód.

1. Płace :						
a) instruktor kierujący	2.600	—	2.600	—	—	
b) wermistrz dla stolarstwa maszynowego i tokarstwa	—	—	600	600	—	Kredyt nieużyty gdyż dział maszynowy nie wszedł jeszcze w życie.
c) wermistrz dla stolarstwa szkolnego i meblowego	1.500	—	1.500	—	—	
d) wermistrz snycerstwa	1.220	—	1.200	—	20	Więcej z powodu kosztów przesiedlenia nowego wermistrza.
e) przodownik stolarski	720	—	720	—	—	
f) maszynista	—	—	400	400	—	Jak poz. 1 b.
g) nauczyciel pomocniczy rysunków	908	11	600	—	308	Więcej z powodu zamianowania dwóch nauczycieli, jednego do rysunków odręcznych a drugiego do nauki rysunku zawodowego.
h) nauczyciel języka polskiego i korespondencji przemysłowej	259	37	300	41	—	
i) nauczyciel języka niemieckiego	252	50	300	47	—	
k) nauczyciel rachunków i rachunkowości	392	50	400	7	—	
l) katecheta	92	—	160	68	—	Mniej odpowiednio do ilości godzin udzielonej nauki.
2. Opał maszynowy	—	—	200	200	—	
3. Pomocnik maszynisty i odźwierny	—	—	220	220	—	Jak poz. 1 b.
4. Materyał	434	94	800	365	—	Mniej z powodu mniejszej produkcji jak poz. 1 doch.
5. Środki naukowe i przybory dla ubogich uczniów	235	53	500	264	—	Mniej wedle potrzeby.
6. Wyplata uczniom za roboty	619	60	1.400	780	—	Mniej z powodu jak poz. 4.
7. Środki pomocnicze warsztatowe	638	50	800	162	—	Mniej wedle potrzeby.
Do przeniesienia	9.873	05	12.700	3.154	328	

Rozchód.

			Kwota W porównaniu	
	Wynikłość	uchwalo-	z kwotą	
	w roku	na w bu-	preliminowaną	
	1903	dżecie na	wynikłość	
		rok 1903	mniejsza większa	
	K.	g.	K.	K.

Uzasadnienie różnic:

Z przeniesienia	9.873·05	12.700	3.154	328	
8. Rozmaite inne wydatki	711·13	600	—	111	Więcej z powodu wyjazdów i transportów mebli zwracanych przez strony do poprawy skutkiem popękania przez wilgoć w warsztatach szkolnych
9. Uzupełnienie inwentarza	105·21	200	95	—	Mniej wedle potrzeby.
10. Na wieczorny kurs majster- ski	1.300·—	1.300	—	—	
11. Na nrządzenie warsztatów mechanicznych	<u>30.000·—</u>	<u>10.000</u>	—	20.000	Wydatek ten pokrywa wykazany powyżej w dochodzie kredyt przeniesiony na budowę szkoły z r. 1901 i 1902. Dotychczasowe kosztu budowy wynoszą 30.000 K. resztę zaś kosztów pokryć ma zwrócona przez gminę subwencya 13 000 K. i wstawiony w budżecie na r. 1904 dalszy kredyt w kwocie 17.000 K.
Suma rozchodu	<u>41.989·39</u>	<u>24.800</u>	<u>3.249</u>	<u>20.439</u>	
				<u>17.190</u>	

Stan majątku z końcem roku 1903.

Stan czynny:

Stan bierny:

1. Należytości czynne	K.	1.083·85
2. Wartość zapasu materiałów	"	2.517·99
3. " " wyrobów	"	800·—
4. " inwentarza	"	11.092·59
Suma	K.	15.494·43

1. Należytości biernie	K.	415·—
Czysty stan czynny (Saldo)	"	15.079·43
Suma	K.	15.494·43

17. Jaworów. Krajowy naukowy warsztat dla wyrobu zabawek.

Przychód.	Wysokość w roku 1903		Kwota uchwalona w budżecie na rok 1903		W porównaniu z kwotą prelimitowaną wynikłość		Uzasadnienie różnic:
	K.	g.	K.	K.	K.	K.	
1. Ze sprzedaży wyrobów szkolnych	4.968	87	6.000	1.031	—		Mniej z powodu pozostałych należności czynnych.
— Zwroty za opakowanie i dostawę	153	09	—	—	153		
2. Subwencye:							
a) od Rady powiatowej	—		200	200	—		Subwencya ta nie wpłynęła i wykazana jest w należnościach czynnych.
b) od c. k. Rządu	1.000	—	2.500	1.500	—		Mniej gdyż ck. rząd nie przyznał subwencji w żądanej wysokości.
c) z funduszków krajowych	3.544	33	2.372	—	1.172		Więcej z powodu mniejszej subwencji państwowej.
Suma przychodu	9.666	29	11.072	2.731	1.325		
				1.406			
Rozchód.							
1. Płace:							
a) instruktor	1.540	—	1.800	260	—		Mniej z powodu nie przyznania wyższego wynagrodzenia.
b) administrator	550	01	600	50	—		Mniej z powodu podwyższenia płacy od 1. lipca 1903.
c) pomocnik do rzeźbiarstwa	342	—	360	18	—	}	Mniej gdyż nie było potrzeby całkowitego zużytkowania tych kredytów.
d) pomocnik do tokarstwa	240	—	360	120	—		
e) pomocnik do wykańczania i malowania robót	77	—	360	283	—		
2. Utrzymanie lokalu i stróża	277	20	192	—	85		Więcej z powodu donajęcia domku na skład wyrobów.
3. Materiał drzewny	1.058	59	1.000	—	58		Więcej wedle potrzeby.
4. Środki naukowe i przybory dla ubogich uczniów	61	87	400	338	—		Mniej stosownie do potrzeby.
5. Rozmaite inne wydatki kancelaryjne	290	76	500	209	—		Mniej wedle potrzeby.
— Zaliczka Zarządowi na zakupno materiałów i środków naukowych	848	97	—	—	849		Wydatek konieczny z powodu kompletnego braku materiału drzewnego tudzież niedostatecznej ilości narzędzi uskuteczniiono przeważnie z pozostałego kredytu pod 8.
6. Środki pomocnicze warsztatowe	856	06	1.500	644	—	}	Mniej wedle potrzeby.
7. Wypłaty uczniom za robotę	2.969	20	3.000	31	—		
— Koszta opakowania i dostawy wyrobów	316	08	—	—	316		Wydatek ten jest całkowicie zwrotny od stron kupujących wyroby i o ile nie został zwrócony w dochodach o tyle pozostaje w należnościach czynnych.
8. Uzupełnienie inwentarza	238	55	1.000	761	—		Mniej stosownie do potrzeby.
Suma rozchodu	9.666	29	11.072	2.714	1.308		
				1.406			

Stan majątku z końcem roku 1903.

(niezatwierdzony)

Stan czynny:

1. Należytości czynne	K.	3.218.—
2. Wartość zapasu materiałów	"	435.35
3. " " wyrobów	"	1.598.40
4. " " inwentarza	"	4.249.57
Suma	K.	<u>9.501.32</u>

Stan bierny:

1. Należytości biernie	K.	—.—
Czysty stan czynny (Saldo)	"	<u>9.501.32</u>
Suma	K.	<u>9.501.32</u>

18. Kołomyja. Krajowa szkoła garncarska.

Przychód.	Wynikłość		Kwota		W porównaniu		Uzasadnienie różnic:
	w roku		uchwalona		z kwotą		
	1903	1903	na w bu-	dżecie na	preliminowaną	wynikłość	
	K.	g.	K.	K.	K.	K.	
1. Ze sprzedaży wyrobów szkolnych	2.810	90	5.500	2.689	—		Mniej z powodu mniejszej produkcji wskutek braku starszych uczniów.
— Ze sprzedaży materiałów	117	70	50	—	68		
2. Subwencje:							
a) od c. k. Rządu	5.600	—	6.000	400	—		Mniej, gdyż c. k. Rząd nie przyznał żądanej subwencji.
b) z funduszy krajowych	9.148	56	8.890	—	258		Więcej z powodu mniejszej subwencji państwa owej
Suma przychodu	17.677	16	20.440	3.089	326		
				<u>2.763</u>			

Rozchód.

1. Płace:							
a) kierownik	4.300	—	4.600	300	—		Mniej z powodu przyznania dodatku na mieszkanie od 1. lipca 1903.
b) nauczyciel rysunków	3.100	—	3.100	—	—		
c) przodownik do nauki toczenia i formowania	1.590	—	1.740	150	—		
d) instruktor do nauki kalfarstwa	1.900	—	1.900	—	—		
e) przodownik do nauki modelowania	1.590	—	1.740	150	—		
f) nadzwyczajny nauczyciel przedmiotów pomocn.	236	80	300	63	—		Mniej stosownie do ilości godzin nauki.
g) katecheta obrz. rz.-kat.	100	—	100	—	—		
h) " " gr.-kat.	100	—	100	—	—		
i) pomocnik kancelaryjny	360	—	360	—	—		
2. Rąbanie drzewa	51	—	80	29	—		Mniej wedle potrzeby.
3. Usługa	828	—	760	—	68		Więcej z powodu, że z tego kredytu płatny jest także laborant.
4. Materiały i opał techniczny	828	88	1.500	671	—		Mniej z powodu mniejszej produkcji, jak poz. 1. dochodów.
5. Środki naukowe	209	94	400	190	—		Mniej wedle potrzeby.
6. Rozmaite inne wydatki i wydatki kancelaryjne	342	98	560	217	—		
7. Wynagrodzenie uczniów, praktykantów, czeladników i majstrów	1.012	71	2.000	987	—		Mniej z powodu jak poz. 4.
8. Wynagrodzenie robotników dziennych	456	—	500	44	—		
9. Uzupełnienie inwentarza i zakupno narzędzi	439	36	400	—	39		
10. Ubezpieczenie inwentarza	231	49	300	69	—		Mniej wedle potrzeby.
Suma rozchodu	17.677	16	20.440	2.870	107		
				<u>2.763</u>			

Stan majątku z końcem roku 1903.

Stan czynny:

1. Należytości czynne . . .	K	4.707·98
2. Wartość zapasu materiałów . . .	"	821·47
3. " " wyrobów . . .	"	500·40
4. " " inwentarza . . .	"	28.642·92
Suma . . .	K	<u>34.672·77</u>

Stan bierny:

1. Należytości bierne . . .	K	376·10
Czysty stan czynny (Saldo) . . .	"	34.296·67
Suma . . .	K	<u>34.672·77</u>

19. Podgórze. Krajowy kurs dla przemysłu ceramicznego.

Rozchód.	Wynikłość w roku 1903		Kwota uchwalona w budżecie na rok 1903		W porównaniu z kwotą preliminowaną wynikłość		Uzasadnienie różnic:
	K.	g.	K.	K.	K.		
— Rozmaite	19	70	—	—	19		
1. Subwencye:							
a) od gminy	1.000	—	1.000	—	—		
b) „ Rady powiatowej	200	—	200	—	—		
c) „ c. k. Rządu	3.000	—	5.000	2.000	—	Mniej gdyż c. k. rząd nie przyznał subwencji w żądanej wysokości.	
d) z fund. kraj. { zwyczajn.	8.545	66	6.918	—	1.628	Więcej z powodu mniejszej subwencji państwowej.	
d) z fund. kraj. { nadzwyczaj.	3.200	—	3.000	—	200	Więcej wedle rzeczywistego kosztu wstępnego urządzenia.	
Suma przychodu	15.965	36	16.118	2.000	1.847		
				<u>153</u>			

Rozchód.

1. Płace:							
a) kierownik (płaca)	2.766	66	3.600	833	—	Mniej z powodu podwyższenia płacy od 1 listopada 1903.	
b) wynagrodzenie nauczycieli	4.059	—	4.498	439	—	Mniej stosownie do ilości godzin nauki.	
2. Wynajem lokalu	2.400	—	2.400	—	—		
3. Opał	468	86	500	31	—	} Wedle potrzeby.	
4. Oświetlenie lokalu	332	64	240	—	92		
5. Usługa	416	74	480	63	—		
6. Środki naukowe i uzupełnienie inwentarza	1.852	45	1.000	—	852	Więcej z powodu zapłacenia pozostałych z r. 1902 należności biernych za urządzenia laboratoryjne.	
7. Rozmaite inne wydatki	469	01	400	—	69	Więcej wedle potrzeby.	
8. Budowa pracowni i pieców (zaliczka)	3.200	—	3.000	—	200	Więcej wedle rzeczywistej potrzeby.	
Suma rozchodu	15.965	36	16.118	1.366	1.213		
				<u>153</u>			

Stan majątku z końcem roku 1903.

Stan czynny:

1. Należności czynne	K.	27	53
2. Wartość inwentarza	„	7.495	26
Suma	K.	7.522	79

Stan bierny:

1. Należności biernie	K.	1.188	96
Czysty stan czynny (Saldo) „	„	6.333	83
Suma	K.	7.522	79

20. Witków. Krajowy naukowy warsztat szewski.

Przychód.	Wynikłość w roku 1903		Kwota uchwalona w budżecie na rok 1903		W porównaniu z kwotą preliminowaną wynikłość mniejsza większa		Uzasadnienie różnic:
	K.	g.	K.	K.	K.		
	1. Ze sprzedaży wyrobów szkolnych	3.368	19	3.800	432	—	
— Zapas funduszu obrotowego z r. 1902	799	02	—	—	799	Jak zamknięcie rachunków za r. 1902 ostat. poz. wyd.	
2. Subwencye:							
a) od c. k. Rządu	1.500	—	1.600	100	—	Mniej, gdyż c. k. Rząd nie przyznał subwencji w żądanej wysokości.	
b) z funduszy krajowych	3.145	10	3.962	817	—	Mniej z powodu nieobsadzenia posady przodownika.	
Suma przychodu	8.812	31	9.362	1.349	799		
				<u>550</u>			

Rozchód.

1. Płace:						
a) kierownik warsztatu	720	—	720	—	—	
b) instruktor fachowy	960	—	960	—	—	
c) pomocnik instruktora	960	—	960	—	—	
d) przodownik	300	—	960	660	—	Mniej, gdyż po zamianowaniu dotychczasowego przodownika instruktorem w Dobczycach, posada ta nie została jeszcze obsadzoną.
e) katecheta obrz. rzym.-kat. i grecko-kat.	200	—	200	—	—	
f) nauczyciele pomocniczy	720	—	720	—	—	
2. Utrzymanie lokalu	59	94	200	140	—	} Wedle potrzeby.
3. Opał	—	—	100	100	—	
4. Oświetlenie	77	06	50	—	27	
5. Usługa	184	—	192	8	—	
6. Materiał	3.313	43	3.000	—	313	} Więcej z powodu znaczniejszej produkcji.
7. Wynagrodzenie uczniów	48	30	500	452	—	
8. Środki naukowe i uzupełnienie inwentarza	200	60	600	170	—	} Mniej wedle potrzeby.
— Zaliczka Zarządowi na dług za narzędzia	228	56				
9. Rozmaite drobne wydatki	114	40	200	86	—	
— Reszta kosztów utrzymania uczniów	226	75	—	—	227	} Wydatek ten konieczny ze względu na znaczną ilość ubogich uczniów będących na całkowitem utrzymaniu szkoły, pokryty został z funduszu obrotowego, t. j. z nadwyżki dochodów ze sprzedaży wyrobów.
— Zapas fund. obrotowego jako zaliczka na r. 1904	499	27	—	—	499	
Suma rozchodu	8.812	31	9.362	1.616	1.066	
				<u>550</u>		

Stan majątku z końcem roku 1903.

(niezatwierdzony).

Stan czynny:

1. Należności czynne . . .	K	1.523·87
2. Wartość zapasu materiałów . . .	"	477·19
3. " " wyrobów . . .	"	69·10
4. " " inwentarza z r. 1901 . . .	"	2.879·40
5. Zaliczka na narzędzia . . .	"	228·56
6. Zapas fund. obrotowego . . .	"	499·27
Suma . . .	K	<u>5.677·39</u>

Stan bierny:

1. Należności biernie . . .	K	369·62
Czysty stan czynny (Saldo) . . .	"	5.307·77
Suma . . .	K	<u>5.677·39</u>

21. Stary Sącz. Krajowy naukowy warsztat szewski.

Przychód.	Wynikłość		Kwota W porównaniu uchwalona w bu- z kwotą dziecie na preliniowaną rok 1903 rok 1903 wynikłość mniejsza większa			Uzasadnienie różnic:
	w roku	1903	K.	K.	K.	
	K.	g.	K.	K.	K.	

1. Ze sprzedaży wyrobów szkolnych	11.052	72	10.300	—	753	Więcej z powodu znacznie z każdym rokiem wzrastającej produkcji i sprzedaży wyrobów
— Zapas fund. obrotowego z r. 1902	296	58	—	—	296	Jak zamknięcie rachunków za r. 1902 ostat. poz. wyd.
2. Subwencye :						
a) od Rady powiatowej	600	—	600	—	—	
b) „ c. k. Rządu	1.200	—	1.400	200	—	Mniej gdyż c. k. rząd nie przyznał subwencji w żądanej wysokości.
c) z funduszków krajowych	3.493	56	3.696	202	—	Mniej z powodu intercalare na pomocniku warsztatowym.
Suma przychodu	16.642	86	15.996	402	1.049	
					647	

Rozchód.

1. Płace :						
a) kierownik warsztatu	582	32	600	17	—	Mniej z powodu intercalare.
b) instruktor fachowy	1.499	92	1.600	100	—	Mniej z powodu podwyższenia płacy od 1. listopada 1903.
c) przodownik	960	—	960	—	—	
d) pomocnik warsztatowy	238	40	960	722	—	Mniej gdyż od 1. marca posiada ta pozostaje nieobsadzoną.
2. Wynajem i utrzymanie lokalu	696	56	700	3	—	
3. Opał	301	20	180	—	121	} Wedle potrzeby.
4. Oświetlenie	71	36	100	29	—	
5. Usługa	80	—	96	16	—	
6. Materiał	7.759	04	8.000	241	—	Mniej z powodu użycia zapasów materiału z r. 1. 03.
7. Wynagrodzenie uczniów	2.423	50	2.000	—	424	Więcej z powodu większej produkcji jak poz. 1. doch.
8. Środki naukowe i uzupełnienie inwentarza	471	92	600	128	—	Mniej wedle potrzeby.
9. Rozmaite inne wydatki	477	86	200	—	278	Więcej wedle potrzeby.
— Zwrot fund. obrotowemu pożyczki z r. 1902	22	04	—	—	22	Jak zamknięcie rachunków za r. 1902
— Na spłatę V. i VI. raty pożyczki z fund. kraj.	160	—	—	—	160	Wydatek ten pokrywa nadwyżka fund. obrotowego uzyskana z dochodów ze sprzedaży wyrobów.
— Zapas fund. obrotowego jako zaliczka na rok 1904	897	74	—	—	898	Zapasy ten jest własnością fund. obrotowego utworzonego dla zakupna materiałów.
Suma rozchodu	16.642	86	15.996	1.256	1.903	
					647	

Stan majątku z końcem roku 1903.

(niezatwierdzony)

Stan czynny:

1. Należności czynne . . .	K.	2.212·63
2. Wartość zapasu materiałów	"	1.357·71
3. " " wyrobów . . .	"	1.689·27
4. " " inwentarza z r. 1902	"	2.758·87
5. Zapas kasowy fund. obrotów.	"	897·74
Suma .	K.	<u>8.916·22</u>

Stan bierny:

1. Należności bierne . . .	K.	—·—
2. Fundusz krajowy reszta zaliczki zwrotnej do l.		
83.397/1896 . . .	"	640·—
Czysty stan czynny (Saldo)	"	<u>8.276·22</u>
Suma .	K.	<u>8.916·22</u>

22. Dobczyce. Krajowa szkoła szewska.

Przychód.	Wynikłość w roku 1903		Kwota uchwalona w budżecie na rok 1903		W porównaniu z kwotą preliminowaną wynikłość mniejsza większa		Uzasadnienie różnic :
	K.	g.	K.	K.	K.		
	K.	g.	K.	K.	K.		
1. Ze sprzedaży wyrobów szkolnych	6.945	90	2.500	—	4.446		Więcej stosownie do produkcji i sprzedaży wyrobów.
— Zwroty zaliczek	45	25	—	—	45		
2. Subwencje:							
a) od Rady powiatowej	200	—	200	—	—		
b) od c. k. Rządu	900	—	1.000	100	—		Mniej gdyż ck. rząd nie przyznał subwencji w żądanej wysokości.
c) z fund. kraj.	2.364	16	2.590	226	—		Mniej z powodu większego wpływu ze sprzedaży wyrobów.
	500	—	500	—	—		
Suma przychodu	10.955	31	6.790	326	4.491		4.165

Rozchód.

1. Płace:							
a) kierownik warsztatu	558	30	600	42	—		Mniej z powodu intercalare.
b) instruktor fachowy	1.260	—	1.200	—	60		Więcej z powodu udzielenia b instruktorowi odprawy w kwocie 90 K.
c) pomocnik instruktora	960	—	960	—	—		
d) nauczyciel	480	—	480	—	—		
e) katecheta	120	—	120	—	—		
2. Materiał	4.127	46	1.700	—	2.427		Więcej z powodu większej produkcji jak poz. 1 doch.
3. Wynagrodzenie uczniów za robotę	2.356	35	500	—	1.856		Więcej z powodu jak poz 2.
4. Uzupełnienie inwentarza	92	66	300	207	—		Mniej wedle potrzeby.
	500	—	500	—	—		Z kredytu nadzwyczajnego udzielono zaliczkę w kwocie 500 K. na zakupno maszyny do obrębiania dziurek.
5. Środki naukowe	167	70	200	32	—		Mniej wedle potrzeby.
6. Rozmaite inne wydatki i wydatki kancelaryjne	278	56	230	—	49		Więcej wedle potrzeby.
— Mylnie zaliczone wydatki	46	97	—	—	47		Wydatek ten przypisany jest do zwrotu w należnościach czynnych.
— Reszta na zasiłki dla uczniów	7	31	—	—	7		Wydatek drobnny.
Suma rozchodu	10.955	31	6.790	281	4.446		4.165

Stan majątku z końcem roku 1903.

(niezatwierdzony)

Stan czynny:

1. Należności czynne	K. 3.033	92
2. Wartość zapasu materiałów	" 1.377	63
3. " " wyrobów	" 1.212	12
4. " inwentarza z r. 1902	" 2.335	68
Suma	K. 7.959	35

Stan bierny:

1. Należności bierne	K.	—
Czysty stan czynny (Saldo)	" 7.959	35
Suma	" 7.959	35

23. Krosno. Krajowa szkoła tkacka

Przychód	Wynikłość w roku 1903	Kwota uchwalo- na w bu- dżecie na rok 1903	W porównaniu z kwotą preliminowaną wynikłość mniejsza większa	K.	K.	K.	K.
	K.	g.	K.	K.	K.	K.	K.

Uzasadnienie różnic:

— Ze sprzedaży wyrobów

Od roku 1900 szkoła produkuje na rachunek akcyj. Tow. dla wyrobów tkackich i sukienicznych w Łańcucie, które za dostarczony materiał i opłaconą robociznę otrzymuje wykonane w szkole wyroby. Z okresu prowadzenia produkcji na własny rachunek szkoły t. j. od zerwania z Tow. „Przędka“ w r. 1897 aż do zawarcia umowy z Tow. Łańcuckiem utworzony został fundusz obrotowy z którego po całkowitej wysprzedaży wyrobów własnych i zwróceniu fund. kraj. zaliczki w kwocie 3.000 K do rubr. IX, poz. 71, a) doch. pozostałe saldo w gotówce w kwocie 3.100 K. 08 gr. wykazane jest pod poz. 1. stanu majątkowego i służyć ma w r. 1904 na rozszerzenie produkcji tkackiej w Wilamowicach. Rachunek fund. obrotowego za czas od r. 1898 do końca r. 1903 przedstawia się następująco:

I. D o c h o d y.

1. zaliczka z fund. kraj.	K. 3.000.—
2. za wyroby	" 32.059.47
3. za materiał	" 600 83
4. odsetki	" 435.57
Suma	K. 36.095.87

II. W y d a t k i.

1. produkcya	K. 17.019.04
2. towar obcy	" 9.844.40
3. prowizye	" 2.005.35
4. renumeracye	" 1.127.—
5. Zwrot fund. kraj.	" 3.000.—
razem	" 32.995.79
Saldo gotówka j. n.	" 3.100.08
Suma	K. 36.095.87

1. Ze sprzedaży kartonów	502.62	800	297	—
— Rozmaite zwroty	14.91	—	—	14

2. Subwencye :

a) od c. k. Rządu	7.500.—	8.000	500	—	Mniej gdyż c. k. Rząd nie przyznał subwencji w żądanej wysokości.
b) z funduszów krajowych	9.066.73	9.824	757	—	Mniej wedle potrzeby.

Suma przychodu	17.084.26	18.624	1.554	14
			<u>1.540</u>	

Rozchód.

Wynikłość w roku 1903	Kwota nchwalona w bu- dżecie na rok 1903	W porównaniu z kwotą preliminowaną wynikłość mniejsza większa
K. g.	K.	K. K.

Uzasadnienie różnic:

Rozchód.

A) Szkoła.

1. Płace:

a) kierownik	4.400.—	4.400	—	—	
b) nauczyciel rysunków	3.092·26	3.100	8	—	
c) pomocnik do nauki rysunków	—	600	600	—	Oszczędność ta służy na pokrycie przekroczenia w poz. 1 g.
d) instruktor w tkalui ręcznej	1.760.—	1.760	—	—	
e) przodownik	960.—	960	—	—	
f) nauczyciele przedmiotów pomocniczych	1.134.—	1.292	158	—	Mniej na podstawie ilości godzin udzielonej nauki.
g) pisarz w kancelaryi kierownika	960.—	720	—	240	Więcej z powodu iż pisarz jest zarazem pomocnikiem do nauki rysunków jak poz. 1 c.
2. Ubezpieczenie inwentarza	33·19	360	327	—	} Wedle potrzeby.
3. Opał	936·44	1.300	364	—	
4. Oświetlenie	234·28	260	26	—	
5. Usługa	600.—	552	—	48	
6. Uzupełnienie inwentarza	863·57	400	—	464	Większy wydatek pokryty z oszczędności na środkach naukowych.
7. Środki naukowe	167·71	700	532	—	Mniej z powodu użycia tej oszczędności na uzupełnienie inwentarza.
8. Rozmaite inne wydatki, przybory rysunkowe i próbki do dekompozycji	1.007·72	1.000	—	8	Więcej wedle potrzeby.

B) Pracownia do wyrabiania wzorów i wybijania kartonów.

1. Płace:

a) wynagrodzenie kierownika	240.—	240	—	—	
b) wynagrodzenie nauczyciela rysunków	160.—	160	—	—	
c) wynagrodzenie przodownika	120.—	120	—	—	
2. Materiał, desenie i wynagrodzenie za robotę	415·09	700	285	—	Mniej stosownie do potrzeby.

Suma rozchodu	17.084·26	18.624	2.300	760	
			<u>1.540</u>		

Stan majątku z końcem roku 1903.

Stan czynny:

1. Gotówka fund. obrotowego	K.	3.100·08
2. Należytości czynne za kartony		62·40
3. Wartość zapasu materiałów	"	—·—
4. " " wyrobów	"	—·—
5. " inwentarza szkol.	"	16.739·91
Suma	K.	19.902·39

Stan bierny:

1. Należytości bierne	K.	—·—
Czysty stan czynny (Saldo)	"	19.902·39
Suma	K.	19.902·39

24. Gliniany. Krajowy naukowy warsztat tkacki.

Przychód.	Wynikłość w roku 1903		Kwota uchwalona w budżecie na rok 1903		W porównaniu z kwotą preliminowaną z wynikłością mniejszą większą		Uzasadnienie różnic:
	K.	g.	K.	K.	K.		
- Zaliczka na spłatę długów z r. 1902	841	79	—	—	842		Jak zamknięcie rachunków za r. 1902 ostat. poz. wyd.
- Ze sprzedaży wyrobów szkolnych	152	58	—	—	152		Dochód uzyskany ze sprzedaży wyrobów wykonanych z własnego materiału.
- Rozmaite	31	21	—	—	31		
- Chwilowa pożyczka z Tow. zaliczkowego	300	—	—	—	300		Na zapłacenie tej pożyczki udzielono Komitetowi zaliczkę jak ostatnia pożyczka wydatków.
1. Subwencje:							
a) od gminy	240	—	240	—	—		
b) „ Rady powiatowej w Przemyslanach	100	—	100	—	—		
c) od c. k. Rządu	2.400	—	2.400	—	—		
d) z funduszków krajowych	2.995	69	3.472	476	—		Mniej z powodu nieużycia kredytu na siły pomocnicze Towarzystwa tkackiego, a to skutkiem zerwania stosunku z temże Towarz. w Glinianach.
Suma przychodu	7.061	27	6.212	476	1.325		
					849		

Rozchód.

1. Płace:							
a) instruktor fachowy	1.994	—	2.060	66	—		Mniej z powodu przyznania mniejszego na razie dodatku na mieszkanie.
b) przodownik	660	—	720	60	—		Mniej z powodu podwyższenia płacy od 1. lipca 1903.
c) nauczyciel pomocniczy	240	—	240	—	—		
d) na siły pomocnicze przybieranie przez Tow. tkackie	—	—	1.000	1.000	—		Kredyt nieużyty z powodu zerwania układu z miejscowem Towarzystwem tkackiem, a nawiązania stosunku z Tow. akcyj. dla wyrobów tkackich i sukienniczych w Łańcucie, które bez zasiłku na siły pomocnicze dostarcza szkole materiału i opłaca robocizną, otrzymując w zamian za to wykonane wyroby.
e) katecheta obrz. rzym.-kat. i gr.-kat.	200	—	200	—	—		
2. Wynajem lokalu i utrzymanie	846	10	720	—	126		Więcej z powodu niepreliminowanych wydatków poniesionych na konieczną restaurację budynku.
3. Opał	183	10	200	17	—	} Wedle potrzeby.	
4. Oświetlenie	45	98	40	—	6		
5. Usługa	84	—	72	—	12		
6. Środki naukowe	251	10	700	449	—		
7. Uzupełnienie inwentarza	810	73	200	—	611	} Ogółem wydatek większy o 162 K skutkiem zapłacenia należności biernej z roku 1902 w kwocie 361 K 59 g.	
8. Rozmaite	494	24	60	—	434		
- Zwrot pożyczki z roku 1902 Tow. zaliczkowemu	500	—	—	—	500		Więcej z powodu, iż w tem mieszczą się koszty ubezpieczenia budynku i inwentarza w kwocie 110 K 32 g. materiału do wyrobów własnych i inne konieczne wydatki.
Do przeniesienia	6.309	25	6.212	1.592	1.689		Jak zamknięcie rachunków za r. 1902 trzecia poz. dochodów.

Rozchód.	Wynikłość w roku 1908.	Kwota		W porównaniu z kwotą preliminowaną wynikłość		Uzasadnienie różnic:
		na w bu- dżecie na rok 1908	na w bu- dżecie na rok 1908	mniejsza	większa	
	K. g.	K.	K.	K.	K.	
Z przeniesienia	6.309·25	6.212	1.592	1.689		
— Zaliczka Zarządowi na utwo- rzenie funduszu obrotowego dla wypłaty wynagrodzenia za robotę	500—	—	—	500		Wydatek uskuteczniiony z kredytu pod l d) jest zwrotny, gdyż fundusz ten utworzony został w celu tylko za- liczkowania robotników, zanim osta- teczny obrachunek z Towarz. Łań- cuckiem zostanie przeprowadzony.
— Zaliczka Zarządowi na spłatę długów	252·02	—	—	252		Wydatek ten konieczny znajdzie po- krycie w zaoszczędzonej dotacji.
Suma rozchodu	7.061·27	6.212	1.592	2.441		
				<u>849</u>		

Stan majątku z końcem roku 1903.

Stan czynny:

1. Należytości czynne	K.	47·98
2. Wartość zapasu materiałów	"	154·36
3. " " wyrobów	"	97·25
4. " inwentarza	"	5.473·01
Suma	K.	5.772·60

Stan bierny:

1. Należytości biernie	K.	300—
2. Fund. kraj. zaliczka zwrotna do l. 19.530/1903 na fund. obrotowy	"	500—
Czysty stan czynny (Saldo)	"	4.972·60
Suma	K.	5.772·60

25. Gorlice. Krajowy naukowy warsztat tkacki.

Przychód.	Wynikłość		Kwota		W porównaniu		Uzasadnienie różnic.
	w roku	1903	uchwalo-	na w bu-	z kwotą	preliminowaną	
	K.	g.	K.	K.	K.	K.	

— Ze sprzedaży wyrobów	—	—	—	—	—		
1. Subwencje:							
a) od gminy	—	—	300	300	—	Subwencja nie wpłynęła już za dwa lata i wykazana jest w należnościach.	
b) „ Rady powiatowej	400	—	400	—	—		
c) „ c. k. Rządu	900	—	900	—	—		
d) z funduszków krajowych	732	06	740	8	—	Mniej wedle potrzeby.	
Suma przychodu	2.032	06	2.340	308	—		
				308			

Rozchód.

1. Płace:							
a) instruktor	1.540	—	1.740	200	—	Mniej z powodu podwyższenia płacy od 1. lipca 1903.	
2. Środki naukowe i uzupełnienie inwentarza	151	17	400	249	—	Mniej wedle potrzeby.	
3. Rozmaite inne wydatki	340	89	200	—	141	Więcej z powodu naprawy inwentarza	
Suma rozchodu	2.032	06	2.340	449	141		
				308			

Stan majątku z końcem roku 1903.

Stan czynny:

1. Należności czynne	K. 600	—
2. Wartość zapasu materiałów	„	—
3. „ „ wyrobów	„	—
4. „ „ inwentarza	2.068	70
Suma	K. 2.668	70

Stan bierny:

1. Należności bierne	K. —	—
Czysty stan czynny (Saldo)	„	2.668
Suma	K. 2.668	70

26. Korczyna. Krajowy naukowy warsztat tkacki.

Przychód.	Wynikłość w roku 1903	K. g.	Kwota uchwalo- na w bu- dżecie na rok 1903	K.	W porównaniu z kwotą preliminowaną wynikłość mniejsza większa	K.	K.	Uzasadnienie różnic:

1. Subwencye:

a) od c. k. Rządu	1.440.—	1.400	—	40	Więcej wedle rzeczywistego wpływu.
b) z funduszków krajowych	2.339·50	2.400	61	—	Mniej wedle potrzeby.
Suma przychodu	3.779·50	3.800	61	40	
			<u>21</u>		

Rozchód.

1. Płace:

a) instruktor	2.160.—	1.960	—	200	Więcej z powodu udzielenia zapomogi na kurację i pogrzeb b. instruktora
b) przodownik	840.—	840	—	—	
c) pomocniczy nauczyciel rachunków	240.—	240	—	—	
d) pomocniczy nauczyciel rysunków	200.—	200	—	—	
2. Środki naukowe i uzupełnienie inwentarza	226·81	400	173	—	} Mniej wedle potrzeby.
3. Rozmaite inne wydatki	112·69	160	48	—	

Suma rozchodu	3.779·50	3.800	221	200
			<u>21</u>	

Stan majątku z końcem roku 1903.

Stan czynny:

1. Należytości czynne	K.	—.—
2. Wartość zapasu materiałów	"	—.—
3. " " wyrobów	"	—.—
4. " inwentarza	"	3.750·28
Suma	K.	3.750·28

Stan bierny:

1. Należytości bierne	K.	—.—
Czysty stan czynny (Saldo)	"	3.750·28
Suma	K.	3.750·28

27. Kosów. Krajowy naukowy warsztat tkacki.

Przychód.	Wynikłość w roku 1903	Kwota		W porównaniu z kwotą preliminowaną		Uzasadnienie różnic :
		uchwalona w bu- dżecie na rok 1903		wynikłość mniejsza większa		
		K.	g.	K.	K.	

1. Subwencye :

a) od gminy	80—	80	—	—	
b) od Rady powiatowej	300—	300	—	—	
c) od c. k. Rządu	1.500—	1.500	—	—	
d) z funduszków krajowych	3.267·17	3.200	—	67	Więcej wedle potrzeby jak niżej.

<u>Suma przychodu</u>	<u>5.147·17</u>	<u>5.080</u>	<u>—</u>	<u>67</u>	
				<u>67</u>	

Rozchód.

1. Płace :

a) kierownik	2.058—	2.100	42	—	Mniej z powodu przyznania dodatku na mieszkanie od 1. lipca 1903.
b) przodownik	780—	840	60	—	Mniej z powodu podwyższenia płacy od 1. lipca 1903.
c) nauczyciel rysunków, rachunkowości, i korespondency kupieckiej	360—	360	—	—	
d) katecheta	80—	80	—	—	
e) pomocnik administr.	300—	300	—	—	

2. Opał	276·60	240	—	37	} Więcej wedle potrzeby.
3. Oświetlenie	173·36	120	—	53	
4. Usługa	240—	240	—	—	

5. Środki naukowe i uzupełnienie inwentarza	555·71	500	—	56	Więcej z powodu sprawienia trzech nowych krosien.
---	--------	-----	---	----	---

6. Rozmaite inne wydatki	323·50	300	—	23	Więcej z powodu opłacenia taksy od uczniów w kasie chorych.
------------------------------------	--------	-----	---	----	---

<u>Suma rozchodu</u>	<u>5.147·17</u>	<u>5.080</u>	<u>102</u>	<u>169</u>	
				<u>67</u>	

Stan majątku z końcem roku 1903.

Stan czynny :

1. Należytości czynne	K.	—·—
2. Wartość zapasu materiałów	"	—·—
3. " " wyrobów	"	—·—
4. " inwentarza	"	5.233·80
<u>Suma</u>	<u>K.</u>	<u>5.233·80</u>

Stan bierny :

1. Należytości bierne	K.	—·—
 Czysty stan czynny (Saldo)	"	5.233·80
<u>Suma</u>	<u>K.</u>	<u>5.233·80</u>

28. Łańcut, Krajowy naukowy warsztat tkacki im. Franciszka Józefa,

Przychód.	Wynikłość		Kwota		W porównaniu z kwotą preliminowaną wynikłość większa	Uzasadnienie różnic:
	w roku		na w bu-			
	1903	rok	dziecie	na		
	K.	g.	K.	K.	K.	
1. Subwencye:						
a) od gminy	500	—	500	—	—	
b) „ Rady powiatowej	600	—	600	—	—	
c) „ c. k. Rządu	1.500	—	1.500	—	—	
d) z funduszów krajowych	1.948	82	2.050	101	—	Mniej z powodu oszczędności na płacy instruktora.
Suma przychodu	4.548	82	4.650	101	—	
				<u>101</u>		

Rozchód.

1. Płace:						
a) instruktor	2.060	—	2.160	100	—	Mniej z powodu przyznania dodatku o sobistego od 1. lipca 1903.
b) przodownik	799	92	800	—	—	
2. Donajem lokalu	480	—	480	—	—	
3. Opał i oświetlenie	516	72	500	—	17	} Wedle potrzeby.
4. Usługa	360	—	360	—	—	
5. Środki naukowe i uzupełnie- nie inwentarza	231	44	200	—	31	
6. Rozmaite wydatki	100	74	150	49	—	
Suma rozchodu	4.548	82	4.650	149	48	
				<u>101</u>		

Stan majątku z końcem roku 1903.

Stan czynny:

1. Należytości czynne	K.	—	—
2. Wartość zapasu materiałów „	„	—	—
3. „ „ wyrobów „	„	—	—
4. „ „ inwentarza	„	4.486	98
Suma	K.	4.486	98

Stan bierny:

1. Należytości bierne	K.	—	—
Czysty stan czynny (Saldo) „	„	4.486	98
Suma	K.	4.486	98

29. Rychwałd. Krajowy naukowy warsztat tkacki.

Przychód.	Wysokość		Kwota W porównaniu			Uzasadnienie różnic:
	w roku		na w bu- z kwotą			
	1903		dżecie na preliniowaną			
	K.	g.	K.	K.	K.	

1. Subwencje:						
a) od Rady powiatowej . . .	—	400	400	—		Subwencja ta nie wpłynęła, gdyż obowiązek płacenia na podstawie deklaracji ustał z r. 1901.
b) „ c. k. Rządu . . .	1.000	—	1.000	—	—	
c) z funduszków krajowych . . .	2.175	83	2.310	134	—	Mniej z powodu oszczędności na płacach.
Suma przychodu . . .	3.175	83	3.710	534	—	
			534			

Rozchód.

1. Płace:						
a) instruktor fachowy . . .	1.540	—	1.640	100	—	Mniej z powodu przyznania dodatku osobistego od 1. lipca 1903.
b) nauczyciel czytania, pisania i rachunków . . .	600	—	600	—	—	
c) przodownik warsztatowy . . .	720	—	720	—	—	
d) katecheta . . .	100	—	100	—	—	
2. Środki naukowe i uzupełnienie inwentarza . . .	62	70	400	337	—	} Mniej wedle potrzeby.
3. Rozmaite inne wydatki . . .	120	36	200	80	—	
4. Na ubezpieczenie od ognia inwentarza szkolnego . . .	32	77	50	17	—	
Suma rozchodu . . .	3.175	83	3.710	534	—	
			534			

Stan majątku z końcem roku 1903.

Stan czynny:

1. Należytości czynne . . .	K.	—	—
2. Wartość zapasu materiałów . . .	„	—	—
3. „ „ wyrobów . . .	„	—	—
4. „ „ inwentarza . . .	„	3.939	73
Suma . . .	K.	3.939	73

Stan bierny:

1. Należytości bierne . . .	K.	—	—
Czysty stan czynny (Saldo) . . .	„	3.939	73
Suma . . .	K.	3.939	73

30. Wilamowice. Krajowy naukowy warsztat tkacki.

Przychód.	Wynikłość		Kwota W porównaniu			Uzasadnienie różnic :
	w roku		na w bu- z kwotą			
	1903	rok 1903	dżecie na wynikiłość mniejsza większa			
	K.	g.	K.	K.	K.	

1. Subwencye :

a) od gminy	400·—	400	—	—	
b) „ Rady powiatowej	100·—	100	—	—	
c) „ c. k. Rządu	900·—	1.000	100	—	Mniej gdyż c. k. rząd nie przyznał subwencji w żądanej wysokości.
d) z funduszków krajowych	957·61	1.540	583	—	Mniej z powodu intercalare na przodowniku.
Suma przychodu	2.357·61	3.040	683	—	
			683		

Rozchód.

1. Płace :					
a) instruktor	1.600·—	1.600	—	—	
b) przodownik	75·—	840	765	—	Mniej z powodu obsadzenia tej posady od 16. listopada.
2. Środki naukowe i uzupełnienie inwentarza	427·56	400	—	27	} Wedle potrzeby.
3. Rozmaite inne wydatki	240·87	180	—	61	
4. Na nbezpieczenie od ognia inwentarza szkolnego	14·18	20	6	—	
Suma rozchodu	2.357·61	3.040	771	88	
			683		

Stan majątku z końcem roku 1903.

Stan czynny:

1. Należytości czynne	K.	—·—		
2. Wartość zapasu materiałów	„	—·—		
3. „ „ wyrobów	„	—·—		
4. „ inwentarza	„	5.476·08		
Suma	K.	5.476·08		

Stan bierny:

1. Należytosci biernie	K.	—·—		
Czysty stan czynny (Saldo)	„	5.476·08		
Suma	K.	5.476·08		

31. Rakszawa. Krajowa szkoła sukiennicza.

Przychód.	Wynikłość		Kwota W porównaniu			Uzasadnienie różnic:
	w roku		na w bu- z kwotą			
	1903	rok 1903	dziecie na	preliminowaną		
			wynikłość <td colspan="2" style="text-align: center;">mniejsza większa</td> <td></td>	mniejsza większa		
	K.	g.	K.	K.	K.	

— Rozmaite	13	—	—	—	13	
1. Subwencje:						
a) od Rady powiatowej	1.000	—	1.000	—	—	
b) „ c. k. Rządu	5.600	—	6.000	400	—	Mniej, gdyż c. k. rząd nie przyznał subwencji w żądanej wysokości.
c) z funduszków krajowych	8.096	96	9.092	995	—	Mniej z powodu nieobsadzenia posady kierownika.
Suma przychodu	14.709	96	16.092	1.395	13	
			1.382			

Rozchód.

1. Płace:						
a) kierownik	591	66	4.000	3.408	—	Mniej gdyż z tego kredytu na razie płatnym był tylko administrator.
b) instruktor tkactwa	1.440	—	1.440	—	—	
c) instruktor farbiarstwa	1.440	—	1.440	—	—	
d) nauczyciel pomocniczy	600	—	600	—	—	
e) pomocnik kancelaryjny i nauczyciel buhalteryi i stylistyki	960	—	960	—	—	
f) przodownik w tkalni	720	—	720	—	—	
g) pomocnik warsztatowy w tkalni	384	—	384	—	—	
h) pomocnik warsztatowy w farbiarni	384	—	384	—	—	
i) stróż nocny	300	—	300	—	—	
2. Utrzymanie lokalu	406	02	400	—	6	} Wedle potrzeby.
3. Opał	1.227	37	1.400	173	—	
4. Oświetlenie	353	17	200	—	153	
5. Usługa	384	—	384	—	—	
6. Środki naukowe i uzupełnienie inwentarza	523	14	540	17	—	
— Zakupno beczki na benzynę i rozszerzenie wodociągu do farbiarni	412	23	—	—	412	} Wydatki niezbędnie potrzebne znaczą pokrycie w ogólnych oszczędnościach szkoły.
— Przerobienie krosna mechanicznego	595	73	—	—	596	
7. Rozmaite inne wydatki	908	41	440	—	469	Więcej z powodu wydatku na podatek domowo-klasowy za r. 1902 i 1903 w kwocie 312 K. 80 g. i należności kontraktowych w kwocie 137 K. 47 gr.
8. Na ubezpieczenie budynków i inwentarza	256	05	300	44	—	Mniej stosownie do wymiaru.
9. Koszta utrzymania w ruchu tkalni mechanicznej	2.824	18	2.200	—	624	Więcej z powodu wzrostu produkcji.
Suma rozchodu	14.709	96	16.092	3.642	2.260	
			1.382			

Stan majątku z końcem roku 1903.

Stan czynny:

1. Należytości czynne . . .	K	—.—
2. Wartość zapasu materiałów . . .	"	—.—
3. " " wyrobów . . .	"	—.—
4. " " inwentarza . . .	"	44.256.43
Suma . . .	K	<u>44.256.43</u>

Stan bierny:

1. Należytości bierne . . .	K	—.—
Czysty stan czynny (Saldo) . . .	"	44.256.43
Suma . . .	K	<u>44.256.43</u>

32. Zakopane. Krajowa szkoła koronkarska.

Przychód.	Wynikłość		Kwota		W porównaniu		Uzasadnienie różnic.
	w roku 1903		uchwalona w budżecie na rok 1903		z kwotą preliminowaną wynikłość	mniejsza większa	
	K.	g.	K.		K.	K.	
1. Ze sprzedaży wyrobów szkolnych	3.670	68	3.200	—	470	—	Więcej z powodu większej produkcji.
2. Subwencye:							
a) od c. k. Rządu	1.400	—	1.600	200	—	—	Mniej gdyż c. k. rząd nie przyznał subwencji w żądanej wysokości.
b) z funduszów krajowych	4.979	57	4.960	—	20	—	Więcej z powodu wpływu [mniejszej subwencji państwowej.
Suma przychodu	10.050	25	9.760	200	490	290	

Rozchód.

1. Płace:							
a) kierownicza	2.160	—	2.160	—	—	—	
b) nauczycielka pomoc. I	780	—	840	60	—	—	Mniej z powodu podwyższenia płacy od 1. lipca 1903.
c) " " II.	400	—	480	80	—	—	Mniej z powodu niezużytkowania podwyżki płacy skutkiem ustąpienia pierwotnej nauczycielki.
d) " " III.	400	—	400	—	—	—	
e) nauczyciel rysunków	480	—	480	—	—	—	
f) katecheta	100	—	100	—	—	—	
g) nauczyciel czytania, pisanie i rachunków	240	—	240	—	—	—	
h) pomocnik kancelaryjny	360	—	360	—	—	—	
2. Wynajem lokalu	800	—	1.000	200	—	—	} Mniej wedle potrzeby.
3. Opał	158	—	200	42	—	—	
4. Oświetlenie	39	98	120	80	—	—	
5. Usługa	200	—	200	—	—	—	
6. Materiał	746	52	600	—	146	—	Więcej z powodu większej produkcji.
7. Uzupełnienie inwentarza	69	94	100	30	—	—	} Mniej wedle potrzeby.
8. Środki naukowe	75	70	200	124	—	—	
9. Rozmaite wydatki	218	36	280	62	—	—	
10. Wynagrodzenie uczennic	2.821	75	2.000	—	822	—	Więcej stosownie do wartości wykonanej roboty.
Suma rozchodu	10.050	25	9.760	678	968	290	

Stan majątku z końcem roku 1903.

(niezatwierdzony)

Stan czynny:

1. Należytości czynne	K.	436	60
2. Wartość zapasu materiałów	"	882	83
3. " " wyrobów	"	3.304	79
4. " " inwentarza	"	1.668	95
Suma	K.	6.293	17

Stan bierny:

1. Należytości biernie (zadatki) K.	18	20
Czysty stan czynny (Saldo) " 	6.274	97
Suma K.	6.293	17

33. Bobowa. Krajowa szkoła koronkarska.

Przychód.	Wynikłość w roku 1903		Kwota uchwalona w budżecie na rok 1903	W porównaniu z kwotą preliminowaną wynikłość mniejsza większa		Uzasadnienie różnic:
	K.	g.	K.	K.	K.	
	1. Ze sprzedaży wyrobów szkolnych	224	60	700	475	
— Zapas kasowy z r. 1902	—	10	—	—	—	
2. Subwencye :						
a) od Rady powiatowej	200	—	200	—	—	
b) " c. k. Rządu	800	—	800	—	—	
c) z funduszków krajowych	660	34	900	240	—	Mniej z powodu nie zużycia kredytu na wydatki nieprzewidziane.
Suma przychodu	1.885	04	2.600	715	—	
				<u>715</u>		

Rozchód.

1. Płaca nauczycielki	1.200	—	1.200	—	—	
2. Opał i oświetlenie	124	20	100	—	24	Więcej z powodu niezaopatrzonego budynku.
3. Materiał	81	71	300	218	—	Mniej z powodu małej produkcji.
4. Środki naukowe i uzupełnienie inwentarza	—	—	200	200	—	Mniej wedle potrzeby.
5. Wynagrodzenie uczniem	456	83	400	—	57	Więcej z powodu udzielonych zaliczek na roboty.
6. Rozmaite inne wydatki	22	30	100	78	—	
7. Na nieprzewidziane	—	—	300	300	—	
Suma rozchodu	1.885	04	2.600	796	81	
				<u>715</u>		

Stan majątku z końcem roku 1903.

(niezatwierdzony).

Stan czynny:

1. Należytości czynne	K.	900	45
2. Wartość zapasu materiałów	"	—	—
3. " " wyrobów	"	41	—
4. " " inwentarza	"	231	20
Suma	K.	1.172	65

Stan bierny:

1. Należytości bierne	K.	—	—
Czysty stan czynny (Saldo)	"	1.172	65
Suma	K.	1.172	65

34. Maków. Krajowa szkoła hafciarska.

Przychód.	Wysokość w roku 1903		Kwota uchwalona w budżecie na rok 1903		W porównaniu z kwotą preliminowaną wyników mniejsza większa		Uzasadnienie różnic:
	K.	g.	K.	K.	K.		
	1. Ze sprzedaży wyrobów szkolnych	2.545	44	2.300	—	245	
2. Subwencje:							
a) od gminy	96	—	96	—	—		
b) od Rady powiatowej	50	—	50	—	—		
c) od c. k. Rządu	1.000	—	1.200	200	—	Mniej gdyż c. k. rząd nie przyznał subwencji w żądanej wysokości.	
d) z funduszków krajowych	1.795	10	1.964	196	—	Mniej z powodu intercalare.	
Suma przychodu	5.486	54	5.610	369	245		
				<u>124</u>			

Rozchód.

1. Płace:						
a) nauczycielka kierująca	1.300	—	1.460	100	—	Mniej z powodu podwyższenia płacy od 1. lipca 1903.
b) nauczycielka pomocnicza	393	16	600	207	—	Mniej z powodu intercalare.
c) katecheta	200	—	200	—	—	
d) ryczałtowy zwrot kosztów podróży za fachowy nadzór	200	—	400	200	—	Mniej gdyż wypłata nastąpiła w dotychczasowej wysokości.
2. Opał i usługa	360	—	360	—	—	
3. Materiał	1.152	61	900	—	253	Więcej z powodu większej produkcji jak poz. 1 doch. i poz. 1 i 3 stanu majątkowego.
4. Środki naukowe i uzupełnienie inwentarza	145	89	400	254	—	Mniej wedle potrzeby.
5. Wynagrodzenie uczennic	1.511	55	1.100	—	411	Więcej z powodu jak poz. 3.
6. Rozmaite inne wydatki	223	33	250	27	—	Mniej wedle potrzeby.
Suma rozchodu	5.486	54	5.610	788	664	
				<u>124</u>		

Stan majątku z końcem roku 1903.

(niezatwierdzony).

Stan czynny:

Stan bierny:

1. Należytości czynne	K.	630	10
2. Wartość zapasu materiałów	"	64	74
3. " " wyrobów	"	1.454	73
4. " " inwentarza z r. 1902	"	952	70
Suma	K.	3.102	27

1. Należytości bierne	K.	688	40
Czysty stan czynny (Saldo)	"	2.413	87
Suma	K.	3.102	27

35. Lwów, Krajowa ceramiczna stacya doświadczalna przy c. k. szkole politechnicznej.

Przychód.	Wynikłość w roku 1903		Kwota uchwalona w budżecie na rok 1903		W porównaniu z kwotą preliminowaną wynikłość mniejsza większa		Uzasadnienie różnic :
	K.	g.	K.	K.	K.	K.	
1. Dochody własne :							
a) opłata za badanie materiałów	1.062	37	700	—	362		Więcej z powodu liczniejszych zgłoszeń.
b) dochód ze sprzedaży typowych wyrobów stacyi	632	70	100	—	533		Więcej z powodu znaczniejszej sprzedaży.
2. Dotacya z funduszu krajowego	9.086	76	9.240	153	—		Mniej z powodu oszczędności na płacy adjunkta.
Suma przychodu	10.781	83	10.040	153	895		
							<u>742</u>

Rozchód.

1. Płace :							
a) kierownik	5.920	—	5.920	—	—		
b) adjunkt	520	—	720	200	—		Mniej gdyż posada nieobsadzona a kredyt użyty jest na pomocników.
c) laborant (po 120 kor. miesięcznie)	1.440	—	1.440	—	—		
2. Usługa	720	—	600	—	120		
3. Uzupełnienie ingrediencyi ceramicznych	1.005	16	200	—	806		} Wedle potrzeby.
4. Opał lokalu stacyi			300	—			
5. Opał pieców technicznych }	572	80	240	—	33		
6. Gaz do oświetlania i do celów technicznych	179	48	200	21	—		
7. Koszta kancelaryjne, frachty i portorya	96	96	160	63	—		
8. Biblioteka i czasopisma	113	43	160	47	—		
9. Wydatki nieprzewidziane	214	—	100	—	114		Więcej z powodu kosztów adaptacji lokalu spowodowanych pożarem.
Suma przychodu	10.781	83	10.040	331	1.073		
							<u>742</u>

Stan majątku z końcem roku 1903.

Stan czynny :

1. Należytości czynne	K.	215	—
2. Wartość zapasu materiałów	"	—	—
3. " " wyrobów	"	—	—
4. " inwentarza	"	6.173	36
Suma	K.	6.388	36

Stan bierny :

1. Należytości bierne	K.	151	06
Czysty stan czynny (Saldo)	"	6.237	30
Suma	K.	6.388	36

36. Lwów. Stacja doświadczalna mechaniczno- technologiczna.

Przychód.	Wynikłość w roku 1903.	Kwota		W porównaniu z kwotą preliminowaną wynikłość mniejsza większa	Uzasadnienie różnic:
		uchwalona w budżecie na rok 1903	K.		
	K.	g.	K.	K.	K.
— Zaliczka na piłę dyamentową z r. 1902	1.127·76	—	—	1.128	} Jak zamknięcie rachunków za r. 1902 ostatnia poz. wyd.
— Zaliczka jako depozyt fabryki sztucznego kamienia z r. 1902	30·—	—	—	30	
1. Opłaty od stron za przeprowadzone badania	2.958·—	1.200	—	1.758	Więcej z powodu bardzo licznych zgłoszeń.
— Zwrot cła od maszyn i przy rządów	1.346·14	—	—	1.346	Dochód uzyskany w drodze reklamacyi.
2. Dotacya z funduszu krajowego	3.599·99	3.600	—	—	
Suma przychodu	9.061·89	4.800	—	4.262	
				4.262	

Rozchód.

1. Płace:					
a) kierownik	1.200·—	1.200	—	—	} Wedle potrzeby.
b) asystent	1.583·33	1.600	17	—	
c) laborant	1.200·—	1.200	—	—	
2. Opał, gaz i woda	100·—	100	—	—	} Wydatek ten pokryty z uzyskanego zwrotu cła od maszyn jak dochody.
3. Wydatki administracyjne	456·86	600	143	—	
4. Rozmaite	539·55	100	—	440	
— Zakupno piły dyamentowej do rznienia kamieni	943·76	—	—	944	
— Zakupno motoru elektrycznego	1.269·39	—	—	1.269	Wydatek ten pokryty z uzyskanego zwrotu cła od maszyn jak dochody.
— Zaliczka kierownikowi na dalsze uzupełnienie inwentarza	1.739·—	—	—	1.739	} Wydatek ten znaczący pokrycie w dochodach własnych stacji okazał się koniecznym na pokrycie pozostałych należności biernych za sprowadzony mikroskop, wolumetr do próby parafinowej, szczęki do rozrywania kamieni i betonów i inne potrzebne przybory laboratoryjne.
— Zaliczka kierownikowi jako depozyt fabryki sztucznego kamienia	30·—	—	—	30	
Suma rozchodu	9.061·89	4.800	160	4.422	
				4.262	

Stan majątku z końcem roku 1903.

Stan czynny:

1. Należytości czynne	K.	1.366·08
2. Wartość zapasu materiałów	"	—·—
3. " " wyrobów	"	—·—
4. " inwentarza	"	28.246·09
Suma	K.	29.612·17

Stan bierny:

1. Należytości bierne	K.	1.413·80
Czysty stan czynny (Saldo)	"	28.198·37
Suma	K.	29.612·17



LW. 56.002/1904.

Alegat 20. do zamknięcia rachunkowego funduszu krajowego za rok 1903.

Wykaz

należytości czynnych i biernych z końcem roku 1903.

Liczba		Pozostale należytości	Pozostale należytości							
rubryki	pozycyi		czynne				biernie			
			z lat ubiegłych		z roku bieżącego		z lat ubiegłych		z roku bieżącego	
			K	g	K	g	K	g	K	g
budżetu										
		Wydatki.								
II.	29a)	Rzecznik prawny za zastępstwo	602	62	6	20	—	—	—	—
	29c)	Tłumacze	5	—	—	—	—	—	—	—
	30a)	Koszta podróży i diety wogóle	3.258	02	415	80	—	—	—	—
	33	Na pokrycie połowy należytości stemplowych od dekretów nominacyjnych urzędników krajowych	26	55	2.040	07	—	—	—	—
	34d)	Papier do druków, druk ksiąg i wzorów	7	50	—	—	—	—	—	—
	34g)	Uzupełnienie biblioteki.	18	—	—	—	—	—	—	—
	34h)	Rozmaite pomniejsze potrzeby kancelaryjne	64	20	12	74	—	—	—	—
	35	Administracja dochodów z krajowej opłaty konsumcyjnej od piwa	—	—	15	50	—	—	—	—
	38	Zaliczki na płace	25.438	76	39.785	32	—	—	—	—
III.	39	Koszta leczenia w szpitalach krajowych, prowincjonalnych i zagranicznych	219.622	26	90.633	27	3.457	88	29.802	99
	47	Koszta podróży dla lekarzy okręgowych, oraz subwencye dla powiatów na pokrycie przewyżki na płace ponad 1% podatków bezpośrednich przypisanych do poboru w całym powiecie	—	—	—	—	—	—	183	32
	48	$\frac{1}{3}$ część kosztów lekarstw dla epidemicznie chorych	—	—	—	—	485	16	1.978	10
VI.	192	Krajowe archiwum aktów grodzkich i ziemskich we Lwowie i w Krakowie	113	85	—	—	—	—	—	—
VII.	204-206	Kwaterunkowe żandarmeryi	360	—	—	—	—	—	—	—
	209	Koszta administracji i konserwacji gmachu żandarmeryi we Lwowie i budynków w Czortkowie	—	—	27.002	87	—	—	—	—
	211	Ryczałt na pokrycie wydatków szupasowych	—	—	—	—	—	—	362	42
		Do przeniesienia	249.516	76	159.911	77	3.943	04	32.326	83

Liczba		Poszczególności	Pozostałe należności							
rubryki	pozycyi		czynne				bierne			
			z lat ubiegłych		z roku bieżącego		z lat ubiegłych		z roku bieżącego	
budżetu			K	g	K	g	K	g	K	g
		Z przeniesienia	249.516	76	159.911	77	3.943	04	32.326	83
VIII.	A)	Koszta zarządu dróg krajowych	521	48	5.998	46	—	—	142	33
	B)	Nowe budowy i rekonstrukcye dróg	—	—	9	—	—	—	—	—
	C)	Utrzymanie dróg krajowych	2.105	31	6.363	04	280	—	9.328	04
	D)	Zasiłki na cele drogowe	9.066	05	8.470	04	—	—	25	—
	E)	Wydatki na myta	437	10	124	54	—	—	12	45
		²³⁰⁻²⁴⁴ Koszta zarządu krajowego biura kolejowego	389	94	2.441	20	—	—	—	—
IX.	245	Płace urzędników krajowego biura melioracyjnego	330	78	—	—	—	—	—	—
	248	Zaliczki na płace dla inżynierów i dozorców melioracyjnych	534	—	2.000	—	—	—	—	—
	252	Utrzymanie kursu praktycznego dozorców drenarskich	859	90	—	—	—	—	—	—
	254	Zdjęcia i projekty robót melioracyjnych	2.237	27	746	65	—	—	546	50
	255	Koszta komisyjne z powodu inspekcji robót przez c. k. Rząd prowadzonych i konserwacji publicznych robót melioracyjnych	—	—	255	94	—	—	—	—
	257	Zasiłki 33 1/2 % na lokalne regulacye rzek niespławnych	—	—	—	—	—	—	10.920	—
	258	Uzupełnienie regulacji Nowego Brnia z dopływami	394	84	—	—	—	—	—	—
	260	Zasiłki na popieranie mniejszych robót melioracyjnych	244	10	402	23	—	—	—	—
	—	Zwroty za analizę ziemi	92	—	124	—	—	—	—	—
X.	283	Na środki demonstracyjne przy nauce wędrownej rolnictwa	92	48	—	—	—	—	—	—
	290	Stypendya dla uczniów szkoły gospodarstwa lasowego we Lwowie	—	—	—	—	—	—	140	—
	295	Zaliczki na płace dla nauczycieli szkół rolniczych	3.590	40	5.356	25	—	—	—	—
	296	Różne zasiłki mające na celu podniesienie rolnictwa	—	—	30	—	—	—	3	02
	302	Krajowy skład publiczny w Krakowie	—	—	—	—	815	40	—	—
	305	Na podniesienie hodowli bydła	—	—	—	—	—	—	287	45
	314	Krajowa szkoła mleczarska w Rzeszowie — koszta założenia	—	—	—	—	—	—	25.526	20
	—	Były skład publiczny we Lwowie	—	—	—	—	523	18	—	—
	326	Koszta zakładania spółek oszczędności i pożyczek	—	—	276	—	—	—	—	—
XI.	332	Na badanie kraju w celu zestawienia użytecznych kopalin i popularnego opisu ich występowania	25.749	52	—	—	—	—	—	—
		Do przeniesienia	996.161	93	192.509	12	5.561	62	79.257	82

Liczba		Pozostałe należności								
rubryki	pozycyi		czynne				bierne			
			z lat ubiegłych		z roku bieżącego		z lat ubiegłych		z roku bieżącego	
budżetu			K	g	K	g	K	g	K	g
		Z przeniesienia	296.161	93	192.509	12	5.561	62	79.257	82
XII.	402	Krajowa szkoła koszykarska w Leżajsku	—	—	100	—	—	—	—	—
	418	Warsztat naukowy dla wyrobu zabawek w Jaworowie	600	—	—	—	—	—	—	—
	427	Krajowy warsztat tkacki w Gorlicach	300	—	300	—	—	—	—	—
	—	Były warsztat powroźniczy w Radymnie	200	—	—	—	—	—	—	—
	447	C. k. szkoła dla przemysłu drzewnego w Zakopanem	53	54	—	—	—	—	—	—
	448	C. k. szkoła ślusarska w Świątnikach	1.200	—	—	—	—	—	—	—
	460	Kursa majsterskie	—	—	50	—	—	—	400	—
	463	Zaliczki na płace funkcyjaryszy w kraj. szkołach przemysłowych	235	—	752	—	—	—	—	—
	469	Zasiłki bezzwrotne na cele przemysłowe	89	52	80	04	—	—	—	—
XIII.	475	Pożyczka z galic. Kasy oszczędności na budowę kulparkowską	—	—	—	—	34.547	99	—	—
	476	Pożyczka z galic. Kasy oszczędności dla SS. Miłosierdzia św. Wincentego a Paulo we Lwowie	—	—	—	—	12.165	37	—	—
	477	Pożyczka z krakowskiej Kasy oszczędności dla Zboru izraelskiego	—	—	—	—	1.110	38	—	—
	478	Funduszowi szpitala św. Łazarza i podrzutek w Krakowie	—	—	—	—	439.884	76	—	—
	481	Spłata niezgłoszonych obligacji i kuponów b. funduszu indemnizacyjnych:								
		a) Galicya wschodnia	—	—	—	—	46.095	—	—	—
		b) " zachodnia	—	—	—	—	27.216	—	—	—
		c) Wielkie Ks. Krakowskie	—	—	—	—	2.625	—	—	—
	482	Pożyczka z Banku krajowego na budowę biura melioracyjnego	—	—	—	—	48.555	59	—	—
	483	Pożyczka z Towarzystwa wzajemnych ubezpieczeń w Krakowie na założenie składów publicznych we Lwowie i w Krakowie	—	—	—	—	430.415	56	—	—
	484	Pożyczka z Banku krajowego na budowę gmachu żandarmerji we Lwowie	—	—	—	—	183.491	19	—	—
		Do przeniesienia	298.839	99	193.791	16	1,231.668	46	79.657	82

Liczba		Poszczególności	Pozostałe należności								
rubryki	pozycyi		czynne				bierne				
			z lat ubiegłych		z roku bieżącego		z lat ubiegłych		z roku bieżącego		
budżetu			K	g	K	g	K	g	K	g	
		Z przeniesienia	298.839	99	193.791	16	1,231	668	46	79.657	82
XIII.	485	Rozmaite wydatki byłych funduszków indemnizacyjnych:									
		a) Galicya wschodnia	—	—	—	—		35	92	307	75
		b) „ zachodnia	—	—	—	—		1	08	—	—
		c) Wielkie Ks. Krakowskie	—	—	—	—		491	48	—	—
XIV.	486	Do rozporządzalności Wydziału krajowego	—	—	—	—		20	—	—	—
	494	Bonifikacya dla funduszków powiatowych za ubytek w dochodach z galicyjskiego funduszu propinacyjnego	—	—	—	—		—	—	5.995	50
	495	Koszta urządzenia i utrzymania kursu pisarzy gmin wiejskich	360	—	320	—		—	—	—	—
	—	Budżetem nieprzewidziane	22.494	30	439	35		—	—	—	—
Dochody.											
I.	2	Zwroty zaliczek na płace urzędników krajowych	4.517	14	—	—		—	—	—	—
	4	Sprzedaż ksiązek i druków	67.472	05	6.084	—		—	—	—	—
II.	11	Zwroty od szpitali za sprawdzanie rachunków aptekarskich	—	—	159	17		—	—	—	—
	—	Zwrot pożyczki od szpitala św. Zofii we Lwowie	20.000	—	—	—		—	—	—	—
	—	Zwrot pożyczki od szpitala św. Ludwika w Krakowie	20.000	—	—	—		—	—	—	—
	—	Zwrot kosztów sanitarnych z c. k. Skarbu państwa	51	17	—	—		—	—	—	—
III.	—	Zwrot zaliczki na restauracyę kościoła św. Anny w Krakowie	4.000	—	—	—		—	—	—	—
IV.	18	Zwroty wydatków szupasowych	1.780	11	3.509	06		—	—	—	—
	—	Od funduszu kameralnego — koszta komisyjne w sprawie nagrody za uratowanie życia	13	40	—	—		—	—	—	—
V.	19	Myta na drogach krajowych	34.945	69	2.414	03		—	—	—	—
	22	Datki dobrowolne od stron prywatnych na budowę dróg krajowych	8.236	—	—	—		—	—	—	—
	24	Zwroty kosztów wywłaszczenia gruntów pod budowę drogi krajowej Przeworsk-Dynów	3.857	82	—	—		—	—	—	—
	26	Od stron rozmaitych ze spraw drogowych	1.358	50	—	—		—	—	—	—
	29	Datki deklarowane przez Wydziały powiatowe na wykupno gruntów pod kolej transwersalną	53.184	70	—	—		—	—	—	—
		Do przeniesienia	541.110	87	206.716	77	1,232	216	94	85.961	07

Liczba		Poszczególne	Pozostałe należności							
rubryki	pozytywi		czynne				bierne			
			z lat ubiegłych		z roku bieżącego		z lat ubiegłych		z roku bieżącego	
budżetu			K	g	K	g	K	g	K	g
		Z przeniesienia	541,110	87	206.716	77	1,232 216	94	85.961	07
VI.	—	Zwrot pożyczki od chorzelowskiej spółki wodnej	479	63	—	—	—	—	—	—
	—	Zwroty za sprzedane odsypiska	175	68	—	—	—	—	—	—
	—	Zwrot zaliczki na regulację Sanu pod Bratkówką	463	92	—	—	—	—	—	—
VII.	53	Krajowy skład publiczny w Krakowie	—	—	7.453	83	—	—	—	—
	55	Subwencya od gminy Zaleszczyk na koszt założenia szkoły sadowniczej	—	—	200	—	—	—	—	—
	—	Borszczów, Wydział powiatowy, zwrot pożyczki z r. 1889	1.551	89	—	—	—	—	—	—
	—	Rohatyn, Wydział powiatowy, zwrot pożyczki z r. 1889	416	74	—	—	—	—	—	—
	—	Były krajowy skład publiczny we Lwowie	869	24	—	—	—	—	—	—
	—	Zwroty od gmin Bałaharówka, Barycz i Grobla zapomóg udzielanych z powodu wylewu od realności szkoły weterynaryi we Lwowie	307	72	—	—	—	—	—	—
	—	Zwrot zaliczki od Biedronia Jana, b. krajowego instruktora mleczarstwa	170	82	—	—	—	—	—	—
IX.	67	Konwent p. p. Benedyktynek w Przemyślu — zwrot pożyczki na budowę szkoły robot kobiecych	5.800	—	—	—	—	—	—	—
	68	Sniatyn, Wydział powiatowy — zwrot pożyczki na zakupno realności dla szkoły koszykarskiej w Dżurowie	3.600	—	—	—	—	—	—	—
	69	Kańczuga, szkoła koronkarska, zwrot pożyczki	360	—	—	—	—	—	—	—
	70	Stary Sącz, warsztat szewski, zwrot pożyczki	640	—	—	—	—	—	—	—
	—	Uhnów, b. warsztat szewski, zwrot pożyczki	600	—	—	—	—	—	—	—
	—	Ślusarczyk Jan, garncarz w Zalesiu, zwrot pożyczki	330	—	—	—	—	—	—	—
	—	Muszyna, szkoła koronkarska, zwrot pożyczki	120	—	—	—	—	—	—	—
	—	Marconi Leonard, zwrot pożyczki	4.168	90	—	—	—	—	—	—
	—	Drohowyże, zwrot pożyczki na urządzenie warsztatu tkackiego	661	37	—	—	—	—	—	—
	—	Rudki, szkoła koszykarska, zwrot pożyczki	—	—	1.200	—	—	—	—	—
		Do przeniesienia	561.874	50	215.570	60	1,232.216	94	85.961	07

Liczba		Poszczególnienie	Pozostałe należitości							
rubryki	pozycyi		czynne				bierne			
			z lat ubiegłych		z roku bieżącego		z lat ubiegłych		z roku bieżącego	
budżetu			K	g	K	g	K	g	K	g
		Z przeniesienia . . .	561 874	50	215.570	60	1,232.216	94	85.961	07
IX.	—	Świątniki, szkoła ślusarska, zwrot pożyczki	—	—	2.000	—	—	—	—	—
	—	Gliniany, warsztat tkacki, zwrot pożyczki	—	—	500	—	—	—	—	—
X.	72	Dochody byłych funduszów indemnizacyjnych:								
		<i>I. Od obowiązanych:</i>								
		a) wypłata kapitałów i rent w Galicyi wschodniej	5.442	67	10	35	—	—	—	—
		b) odsetki za zwłokę i rozmaite inne dochody:								
		Galicya wschodnia	8.740	76	636	62	—	—	—	—
		„ zachodnia	326	66	—	—	—	—	—	—
		Wielkie Ks. Krakowskie	13	12	—	—	—	—	—	—
		<i>II. Dochody z zaległych dodatków indemnizacyjnych:</i>								
		Galicya wschodnia	83.154	—	—	—	—	—	—	—
		„ zachodnia	9.524	92	—	—	—	—	—	—
		Wielkie Ks. Krakowskie	4.371	17	—	—	—	—	—	—
	73	Z aktywów funduszu pożyczki krajowej z r. 1873	4 800	04	—	—	—	—	—	—
XI.	75	Bohorodzany, powiat, zwrot bezprocentowej pożyczki	1.666	74	—	—	—	—	—	—
	75a)	Dochód z przelania do skarbu krajowego pozostałości z funduszu zapomogi z r. 1886	98	09	—	—	—	—	—	—
	76	Dochód ze sprzedaży kart myśliwskich	20	12	246	66	—	—	—	—
	79	Rozmaite zwroty i inne nieprzewidziane dochody	—	—	53	73	—	—	—	—
	—	Od sprawców kradzieży jasielskiej	10.162	95	—	—	—	—	—	—
XII.	80	Dochody krajowej opłaty konsumcyjnej od piwa	10.881	77	59.973	10	—	—	—	6 82
XIV.	82	Dodatki do podatków	3,632.044	44	1,127.253	61	—	—	—	—
	—	Lokacya 3% w Banku kraj.	—	—	245.893	—	—	—	—	—
	—	Lokacya 3% funduszu pożyczkowego drogowego	—	—	—	—	2.495	49	162.728	54
	—	Lokacya 4% krajowego składu publicznego w Krakowie	24.256	24	21.779	45	—	—	—	—
	—	Rachunek przenośny krajowego składu publicznego w Krakowie	201	30	25.162	45	24.256	24	26.181	47
	—	Fundusz uposażenia kasy krajowej — zwroty pożyczek udzielonych Wydziałom powiatowym z powodu klęsk elementarnych	11.375	39	—	—	—	—	—	—
		Razem	4,368.954	88	1,699.079	57	1,258 968	67	274.877	90

II.

Krajowy szpital powszechny we Lwowie.

Oddział chorych i położnic.

ZAMKNIĘCIE RACHUNKU

za rok

1903.

Wykaz należności czynnych i biernych na str. 276.



LW. 56.640/1904.

Krajowy szpital powszechny we Lwowie.

Porównanie sumaryczne

kwot preliminowanych z rzeczywistemi wynikło ciami bez względu na pobraną dotację lub oddaną nadwyżkę przedstawia następujące wyniki:

I. W oddziale chorych i klinik:

<i>Wydatki</i> preliminowane wynosiły	605.622 K.	
» rzeczywiste wynosiły	609.185 »	
	Wydatki <i>większe</i> o	3.563 K.
<i>Dochody</i> preliminowane wynosiły	588.830 K.	
» rzeczywiste wynosiły	456.192 »	
	Dochody <i>mniej</i> , sze o	132.638 »
Wynik <i>mniej korzystny</i> o sumę w kwocie		136.201 K.

II. W oddziale położnic i klinik:

<i>Wydatki</i> preliminowane wynosiły	130.885 K.	
» rzeczywiste wynosiły	136.160 »	
	Wydatki <i>większe</i> o	5.275 K.
<i>Dochody</i> preliminowane wynosiły	108.935 K.	
» rzeczywiste wynosiły	61.252 »	
	Dochody <i>mniej</i> , sze o	47.683 »
Wynik <i>mniej korzystny</i> o sumę w kwocie		52.558 K.
Ogółem wynik był <i>mniej korzystny</i> o sumę w kwocie		189.159 K.
a zgodny z więcej pobraną dotacją (vide poz. 12 dochod.)		
Gdy jednak uwzględni się, że w zastępstwie c. k. Rządu		
na utrzymanie klinik poniesiono w r. 1903 wy-		
datek w niezwróconej nam jeszcze kwocie		
		187.289 »
(oprócz niezapłaconych z roku ubiegłego		
222.514 K. 93 gr. przypisanych do zwrotu jak		
wyjaśnienie rubr. VI. poz. 11a. dochodów) to		
powyższy wynik ogólny po strąceniu wydatku		
tego w rezultacie okaże się <i>mniej korzystny</i> od		
budżetu tylko o drobną kwotę		1.870 K.

Wydatki. Krajowy szpital powszechny we Lwowie.

- Do poz. 23a) Wydatek mniejszy z powodu zarachowania części wydatku utrzymania Sióstr na Rubr. VII. poz. 71.
 „ „ 23b) Wydatek większy z powodu podrożenia artykułów żywności.
 „ „ 24. Wydatek większy z powodu przyjęcia nadliczbowego dyetaryusza na czas koniecznej potrzeby.
 „ „ 26. Wydatek większy jak poz. 23.
 „ „ 29—31. Wydatki mniejsze ponieważ nowo przyjętej służbie płacono niższe wynagrodzenia.
 „ „ 30. Wydatek większy z powodu przyjęcia nadliczbowej służby dla klinik na koszt c. k. Rządu.

Liczba rubryki i poz. budżetu	Poszczególne	Oddział								Razem	Kwota budżetem uchwalona	Z porównania z kwotą preliminarza w tym okresie, się wydatki najniższe	
		chorych				położnic							
		szpitalny		kliniczny		szpitalny		klinicz.					
		Wydatki w r. 1903.											
		K.	g.	K.	g.	K.	g.	K.	g.	K.	K.		
III.	Pensje i emerytury.												
32	Burkhardt Franciszka, wdowa po oficyale	192	91	54	53	19	25	19	24	285	93	312	26
33	Finger Fryderyka, wdowa po prof. kliniki	630	—	—	—	—	—	—	—	630	—	630	—
34	Neuhauser Karolina, wdowa po prymar.	1.200	—	—	—	—	—	—	—	1.200	—	1.200	—
35	Jaroszyńska Eugenia, „ „ oficyale	473	14	113	30	39	98	39	98	666	40	666	—
36	Köstlich Józefa wdowa po oficyale	473	14	113	30	39	98	39	98	666	40	666	—
37	Mareczak Helena, wdowa po pisarzu	497	—	119	—	42	—	42	—	700	—	700	—
38	Dr. Chądzyński Jan, b. prymaryusz	2.476	80	—	—	—	—	—	—	2.476	80	2.477	—
39	Piro Karol b. odźwierny	437	36	104	72	36	96	36	96	616	—	616	—
40	Dr. Kilarski Józef, b. prymaryusz	2.390	80	—	—	—	—	—	—	2.390	80	2.391	—
41	Gralewska Zofia wdowa po oficyale wraz z dodatkiem na wychowanie dziecka	898	15	215	05	75	90	75	90	1.265	—	1.265	—
42	Jeziński Eustachy b. pisarz (zmarł)	—	—	—	—	—	—	—	—	—	—	—	—
43	Feigel Katarzyna, wdowa po prosektozce	852	—	204	—	72	—	72	—	1.200	—	1.200	—
44	Dwoje małoletnich dzieci po prymaryuszu Dr. Krówezyńskim	400	—	—	—	—	—	—	—	400	—	400	—
45	Malinowski Erazm, b. rzęda	2.556	—	612	—	216	—	216	—	3.600	—	3.600	—
46	Kożakowski Józef, b. dyetaryusz	596	40	142	80	50	40	50	40	840	—	840	—
47	Bogusz Wiktor, b. oficyal	959	92	229	84	81	12	81	12	1.352	—	1.352	—
48	Dr. Głowański Bolesław, b. dyrektor	2.868	40	686	80	242	40	242	40	4.040	—	4.040	—
49	Berthleff Klementyna, wdowa, po dyrekt.	1.278	—	306	—	108	—	108	—	1.800	—	1.800	—
50	Widmann Michalina, wdowa po prymar.	1.200	—	—	—	—	—	—	—	1.200	—	1.200	—
51	Maruszcak Karolina, b. akuszerka	—	—	—	—	403	20	—	—	403	20	404	1
52	Jezińska Leontyna wdowa po pisarzu	639	—	153	—	54	—	54	—	900	—	900	—
	Suma rubryki III.	21.019	02	3.054	34	1.481	19	1.077	98	26.632	53	26.659	-27

Do poz. 32. Wydatek mniejszy wskutek śmierci emerytki w dniu 29. listopada 1903. (LW. 111.004/1903.)

Krajowy szpital powszechny we Lwowie.

Wydatki.

Liczba rubryki i poz. budżetu	Poszczególnienie	Oddział								Razem	Kwota budżetem uchwalona	Z powołania kwota preliminarzowa (wzrost lub wydatki mniejsze)		
		chorych				położnic								
		szpitalny		kliniczny		szpitalny		klinicz.						
		Wydatki w r. 1903.												
		K.	g.	K.	g.	K.	g.	K.	g.	K.	g.	K.	K.	
IV.	Zaopatrzenia i dary z łaski.													
53	Czarnecka Wiktorya, b. dozorczyńni . . .	144	—	—	—	—	—	—	—	144	—	144	—	—
54	Christl Laura, sierota po kontrolorze zm.	—	—	—	—	—	—	—	—	—	—	—	—	—
55	Matwijko Grzegorz, b. parobek	170	40	40	80	14	40	14	40	240	—	240	—	—
56	Kozłowski Dmytro, b. parobek	85	20	20	40	7	20	7	20	120	—	120	—	—
57	Waenik Agata, b. dozorczyńni	128	—	—	—	—	—	—	—	128	—	128	—	—
58	Grochowska Rozalia, wdowa po odźwiern.	170	40	40	80	14	40	14	40	240	—	240	—	—
59	Witoszyńska Dominika, b. nadzor. pralni	284	—	68	—	24	—	24	—	400	—	400	—	—
60	Sempik Marya, wdowa po parobku	85	20	20	40	7	20	7	20	120	—	120	—	—
	Suma rubryki IV.	1.067	20	100	40	67	20	67	20	1.392	—	1.392	—	—
V. 61	Odprawy i spłaty kwartałów pośmiertnych												200	—200
	<i>Do poz. 61. Nie było wypadków śmierci.</i>													
VI.	Remuneracye i zapomogi.													
62	Dla funkcyjaryszki szpitalnych	2.129	—	510	—	180	—	180	—	2.999	—	2.400	—	599
63	Dla bezpłatnych praktykantów lekarskich pełniących służbę w szpitalu dłużej 1 roku	3.600	—	—	—	—	—	—	—	3.600	—	3.600	—	—
64	Dla bezpłatnych praktykantów lekarskich za spisywanie protokołów sekcyjnych	852	—	204	—	72	—	72	—	1.200	—	1.600	—	400
65	Dla lekarzy klinicznych za wykonywanie czynności kancelaryjnych przez czas 10 miesięcy												600	600
	Suma rubryki VI.	6.581	—	714	—	252	—	252	—	7.799	—	8.200	—	1.000 <i>599</i>
	<i>Do poz. 62. Wydatek większy wedle potrzeby dla liczniejszego personelu. (LW. 113.982/903.)</i>													—401
	<i>Do poz. 64—65. Wydatek mniejszy ponieważ c. k. Rząd dla braku kredytu wstrzymał ponoszenie na jego rachunek tych wydatków.</i>													
VII.	Koszta gospodarcze.													
66	Żywnienie chorych:													
	a) Zwykła strawa i dodatki:	69.998	61	58.564	29	8.169	03	15.983	04	152.714	97	150.000	—	2.714
	b) 5 Siostr Miłosierdzia w kuchni:													
	α) płaca K. 800—													
	β) wikt z pieczywem 1.943-35													
	γ) rzeźak za pranie bieliz. 217-50	1.332	38	1.125	13	148	04	355	30	2.960	85	2.668	—	293
	c) Koszta utrzymania służby kuchennej:													
	α) płaca K. 1.578-60													
	β) wikt z pieczywem 2.521-47													
	γ) na fartuchy, kaftany i czepki 130—													
	δ) gratyfikacye 80—	1.929	09	1.642	61	219	14	519	23	4.310	07	4.870	—	560
	d) opał i para do gotowania w kuchni	1.681	27	1.364	09	179	49	430	77	3.655	72	3.600	—	56
	e) naczyńia i sprzęty kuchenne	456	77	308	71	40	62	97	49	903	79	1.100	—	196
	f) pieczywo dla chorych	8.494	45	2.921	36	556	66	766	10	12.738	57	13.000	—	262
	g) wino dla chorych	4.218	82	2.241	82	254	16	481	77	7.196	57	6.000	—	1.197
	Do przeniesienia	88.111	49	68.168	01	9.567	14	18.633	70	184.480	34	181.238	—	1.018 <i>4.260</i>

Wydatki. Krajowy szpital powszechny we Lwowie.

Liczba rubryki i poz. budżetu	Poszczególnienie	Oddział								Razem		Kwota budżetem uchwalona	Z porównania z kwotą, preliminowaną okazującą się wydatki mniejsze		
		chorych				położnic									
		szpitalny		kliniczny		szpitalny		klinicz.		K.	g.			K.	g.
		Wydatki w r. 1903.													
		K.	g.	K.	g.	K.	g.	K.	g.	K.	g.	K.	g.		
VII.	Z przemieszenia . . .	88.111	49	68.168	11	9.567	14	18.633	70	184.480	34	181.238	1.018		
67	Wikt II. kl. dla akuszerki dyżurnej . . .	—	—	—	—	496	62	—	—	496	62	500	3		
68	„ I. kl. lekarza i aptekarza dyżurn.	825	59	—	—	—	—	180	—	827	39	1.000	173		
69	Opał sal, łazienek i innych ubikacyj w szpitalu i klinikach tudzież ogrzewanie motoru benzynowego w zakładzie położnic	11.330	29	16.193	54	7.876	13	7.796	15	43.196	11	29.800	13.396		
70	a) oświetlenie naftą i gazem z dotychczasami potrzebami	4.851	75	1.410	19	1.376	31	1.068	30	8.706	55	3.000	5.707		
	b) oświetlenie elektryczne	566	65	8.354	12	1.880	32	4.518	67	15.319	76	22.330	7.010		
71	Sprzęty, zakupno i naprawa	3.735	54	2.702	83	411	67	1.130	81	7.980	85	7.900	81		
72	Fiakrowe dla zarządy	284	—	68	—	24	—	24	—	400	—	400	—		
73	Utrzymanie ogrodu:														
	a) spacerowego i warzyn. K. 677-40	1.186	34	303	86	100	25	100	25	1.690	70	1.480	211		
	b) płaca ogrodnika . „ 1.013-30	—	—	—	—	—	—	—	—	—	—	—	—		
74	Utrzymanie pralni:														
	a) opał, praczki i inne potrzeby K. 13.917-76	7.601	49	2.805	84	2.639	13	2.055	64	15.102	10	15.068	34		
	b) 2 Siostry Miłos. w pralni:														
	α) płaca „ 320-—	—	—	—	—	—	—	—	—	—	—	—	—		
	β) wikt „ 777-34	—	—	—	—	—	—	—	—	—	—	—	—		
	γ) ryczałt za pranie bielizny „ 87-—	—	—	—	—	—	—	—	—	—	—	—	—		
75	Bielizna, pościel i odzież:														
	a) zakupno i naprawa . K. 23.820-97	10.339	63	9.680	48	2.395	29	2.589	91	25.005	31	25.768	763		
	b) 2 Siostry Miłosierdzia w magazynie bielizny i szwalni:														
	α) płaca K. 320-—	—	—	—	—	—	—	—	—	—	—	—	—		
	β) wikt z pieczywem i dodat. „ 777-34	—	—	—	—	—	—	—	—	—	—	—	—		
	γ) ryczałt za pranie bielizny .. 87-—	—	—	—	—	—	—	—	—	—	—	—	—		
76	Słoma do sienników	1.324	33	—	—	—	—	—	—	1.324	33	1.200	124		
77	Opłata za wodę z miejskich wodociągów	1.700	—	1.200	—	700	—	800	—	4.400	—	4.400	—		
	Suma rubryki VII.	131.857	10	110.886	87	27.466	86	38.719	23	308.930	06	294.084	8.967		
													23.815		
													+14.846		

Do poz. 66 a) Wydatek większy wskutek podrożenia artykułów żywności przeważnie poniesiony na oddziały kliniczne, znajdzie pokrycie w zwrotach przypisanych e. k. Skarbowi Państwa (Vide Rubr. VI. dochodów).

- „ „ 66 b) Wydatek większy z powodu droższego wikt.
- „ „ 66 c) Wydatek mniejszy jak poz. 29 i 31.
- „ „ 66 d) Wydatek nieco większy z powodu wyższych cen węgla.
- „ „ 66 e) Wydatek mniejszy wedle potrzeby.
- „ „ 66 f) Wydatek mniejszy z powodu niższych cen mąki.
- „ „ 66 g) Wydatek większy zależny od ordynacji lekarskich.
- „ „ 67 i 68. Wydatki mniejsze wedle rzeczywistego kosztu wikt.
- „ „ 69. Wydatek większy z powodu droższych cen węgla i długotrwałej zimy, oraz wskutek większego zapotrzebowania klinik zwrotnego od e. k. Skarbu Państwa.
- „ „ 70. Wydatek wogóle mniejszy, ponieważ część ubikacyj klinicznych oświetlano naftą, gdyż istniejąca maszyna nie wytwarza dostatecznej ilości światła elektrycznego.
- „ „ 71. Wydatek nieco większy wedle potrzeby.
- „ „ 73. Wydatek większy wskutek droższej robocizny dziennej i zasadzenia większej il. ści drzewek.
- „ „ 74. Wydatek nieco większy wedle potrzeby.
- „ „ 75. Wydatek mniejszy z powodu tańszego zakupna materiałów surowych i tańszego wyrobu bielizny.
- „ „ 76. Wydatek większy wedle potrzeby.
- „ „ 77. Z powodu pertraktacji z miastem o zniżenie taryfy opłaty wody pozostała przypadająca należność niewypłaconą, a preliminowana na ten cel kwota 4.400 K. przeniesiona została na rachunek r. 1904.

Krajowy szpital powszechny we Lwowie.

Wydatki

Liczba rubryki i poz. budżetu	Poszczególnienie	Oddział								Razem	Kwota budżetem uchwalona	Zmniejszenie z kwoty przedlimitowaną o kwotę strę wydatki mniejsze od kwoty	
		chorych				położnic							
		szpitalny		kliniczny		szpitalny		klinicz.					
		Wydatki w r. 1903.											
		K.	g.	K.	g.	K.	g.	K.	g.	K.	g.	K.	g.
VIII.	Koszta sanitarne.												
78	Lekarstwa	8.212	33	16.621	89	1.255	13	3.485	71	29.575	06	30.800	1.225
79	Utrzymanie apteki: 2 Siostry Miłosierdzia w magazynie sanitarnym:												
	a) płaca K. 320—												
	b) wikt z pieczywem 777:34												
	c) ryczałt za pranie bielizny 87—	355	30	592	17	47	37	189	50	1 184	34	1.068	116
80	2 laborantów do apteki:												
	a) 1 laborant, płaca K. 641:40												
	b) 1 pomocnik, płaca „ 144—												
	c) wikt z pieczyw. dla pom. „ 233:21												
	d) gratyfikacye „ 60—	318	36	540	81	46	05	173	39	1 078	61	1 064	15
81	Ambulatoryum											800	800
82	Potrzeby sanitarne	16.706	30	31.447	36	2.745	68	5.764	15	56.663	49	46.500	10.164
83	Potrzeby fotograficzne do Röntgena i aparatów zwykłych			2.009	89			12	25	2.022	14	2.000	22
84	Szczudła, buty opaski i t. p	2.107	20	910		176	44	201		3.394	64	4.550	1.156
85	Laboratoryum	338	94	264	20			38	81	641	95	1.800	1.158
86	Wino stare dla ciężko chorych			1.739	64			146	12	1.885	76	1.628	258
87	Instrumenta chirurgiczne:												
	{ 1. zwyczajne	3.174	80	3.191	32	784	90	942	10	8.093	12	8.600	507
	{ 2. nadzwyczajne											9.300	9.300
88	Koszta pogrzebowe	2.083	56	498	88	176	08	176	08	2.934	60	3.000	65
	Razem { 1. zwyczajne	33.296	79	57.816	16	5.231	65	11.129	11	107.473	71	101.810	4.911
	{ 2. nadzwyczajne											9.300	9.300
	Suma rubryki VIII	33.296	79	57.816	16	5.231	65	11.129	11	107.473	71	111.110	14.211
													10.575
													-3.636

Do poz. 78. Wydatek mniejszy zależny od ordynacyi lekarskich.

„ „ 79 i 80. Wydatek większy jak poz. 23.

„ „ 81. Nie było wydatku z tego tytułu.

„ „ 82. Wydatek większy przeważnie na chorych w klinikach i wskutek większego zapotrzebowania na na innych oddziałach szpitalnych.

„ „ 83. Wydatek nieznacznie większy wedle potrzeby.

„ „ 84. Wydatek mniejszy zależny od ilości wykonanych operacyi na oddziale chirurgicznym.

„ „ 85. Wydatek mniejszy na oddz. klinicznych.

„ „ 86. Wydatek większy wyłącznie na klinikach przypada w całości do zwrotu od c. k. Skarbu.

„ „ 87. 1) Wydatek mniejszy wedle potrzeby.

„ „ 87. 2) Wydatku nie było, albowiem c. k. Rząd nie zgodził się na ten wydatek.

„ „ 88. Wydatek mniejszy z powodu zawarcia korzystniejszej umowy z przedsiębiorcą pogrzebowym.

Wydatki. Krajowy szpital powszechny we Lwowie.

Liczba rubryki i poz. budżetu	Poszczególne	Oddział								Kwota budżetem uchwalona	Z powołania z kwotą preliminarzową okazylię się wydatki mające		
		chorych				położnic						Razem	
		szpitalny		kliniczny		szpitalny		kliniczny					
		Wydatki w r. 1903										K.	
K.	g.	K.	g.	K.	g.	K.	g.	K.	g.	K.	K.		
IX.	Koszta kancelaryjne.												
89	Druki, litografie, potrzeby do pisania, koszty inseryjne i t. p.	2.490	25	1.636	66	322	06	469	91	4.918	88	4.500	-419
	<i>Do poz. 89. Wydatek mniejszy wedle potrzeby.</i>												
X. 90	Koszta kapliczne	426		102		36		36		600		600	
XI.	Utrzymanie budynków.												
91	Konserwacja i reperacje:	13.756	99	4.800	75	1.037	45	2.003	57	21.598	76	20.000	1.599
	{ 1. zwyczajne												
	{ 2. nadzwyczajne:												
	a) na sprawienie akumulatorów i zegarów kontrolnych V. rata	1.648	62	394	74	139	32	139	32	2.322		2.322	
	b) na wymianę starego rurociągu	1.027	41							1.027	44	1.078	50
	c) naprawa dachu na starym gmachu	2.693	15							2.693	15	2.657	36
	d) adaptacja klinik											8.500	8.500
	e) na instalację światła elektrycznego w klinikach	7.300		7.300						14.600		7.300	7.300
	f) na rozszerzenie mieszkania Sióstr Miłosierdzia												
92	Utrzymanie maszyny i wodociągów	232	50	778	56	496	64	390	33	1.898	03	2.600	702
93	Pompowanie wody prądem elektrycznym	588	65	903	37	478	23	478	23	2.448	48	800	1.648
94	Asekuracja budynków	319	47	399	64	58	15	17	40	794	66	990	195
95	Kominiarze i straż ogniowa	1.278		306		108		108		1.800		1.800	
	Razem { 1. zwyczajne	16.175	61	7.188	32	2.178	47	2.997	53	28.539	93	26.190	897
	{ 2. nadzwyczajne	12.669	21	7.694	74	139	32	139	32	20.642	59	21.857	8.550
	Suma rubryki XI.	28.844	82	14.883	06	2.317	79	3.136	85	49.182	52	48.047	9.447
													10.583
													+1.136

Do poz. 91^a) Wydatek większy gdyż oprócz zwykłych robót konserwacyjnych wykonać musiano preliminarzem nieprzewidziane roboty, jak urządzenie rurociągów, przerobienie klozetów, naprawę wodociągów, kominów — nadto wypłacono za czyszczenie kanałów i wywóz śmiecia więcej o 730 K. jak w roku poprzednim, a to z powodu nowo zawartej umowy z przedsiębiorcą.

" " 91^b) Wydatek mniejszy wedle potrzeby.

" " 91^c) Wydatek nieznacznie większy wedle rzeczywistego kosztu.

" " 91^d) Wydatku z tego tytułu nie było z powodu podanego przy poz. 87^a).

" " 91^e) Wydatek większy w kwocie 7.300 K. pokryty został przez e. k. Skarb Państwa (vide Rubr. VI. poz. 11a) dochodów).

" " 91^f) Przeniesiony z roku 1902 na rok 1903 kredyt 4.000 K. przeniesiono na rachunek roku 1904. gdyż zamierzone roboty nie zostały jeszcze wykonane.

" " 92. Wydatek mniejszy wedle potrzeby.

" " 93. Wydatek większy znajdzie częściowe pokrycie w zwrotach od e. k. Skarbu Państwa.

" " 94. Wydatek mniejszy wedle wymiaru premii asekuracyjnej.

WYKAZ

należności czynnych i biernych z końcem roku 1903.

Liczba rubryki	poz. budżetu	Poszczególności	Należności										
			czynne				biernie						
			z lat ubiegłych		z roku bieżącego		z lat ubiegłych		z roku bieżącego				
			K.	g.	K.	g.	K.	g.	K.	g.			
		A. Wydatki.											
I.		Płace i emolumenta etatowe.											
VII.	21 66a	Zaliczki na płace	—	—	3.343	—	—	—	—	—	—	—	—
		Koszta gospodarcze	—	—	97	65	—	—	—	—	—	—	—
XI.		Utrzymanie budynków											
	91	Ko. serwacye i reparacye	9	88	—	—	—	—	—	—	—	—	—
XIV.		Rozmaite.											
	101	Rozmaite drobne	285	98	—	—	—	—	—	—	—	—	—
		Suma A.	295	86	3.440	65	—	—	—	—	—	—	—
		B. Dochody.											
II.	3	Opłaty pośmiertne	6.062	63	6.291	22	—	—	—	—	—	—	—
III.		Zwroty kosztów leczenia.											
	5	Od samopłacących	4.600	05	—	—	—	—	—	—	—	—	—
	6	„ funduszów obokrajowych	1.700	24	—	—	—	—	—	—	—	—	—
	—	„ stron rozmaitych niewyśle- dzonych	238.212	89	140.194	22	—	—	—	—	—	—	—
VI.		Subwencye i zwroty od c. k. Skarbu Państwa.											
	11	Zwrot nadwyżki kosztów utrzy- mania chorych klinicznych ponad takse szpitalną	222.514	93	187.289	29	—	—	—	—	—	—	—
	—	Zwrot kosztów urządzenia kliniki położniczo - ginekologicznej i szkoły położnic	499	44	—	—	—	—	—	—	—	—	—
	—	Zwrot kosztów robót dokonanych w klinice medycznej i chi- rurgicznej przekraczających granice zwykłych robót szpitalnych	20.629	69	—	—	—	—	—	—	—	—	—
		Suma B.	494.219	87	333.774	73	—	—	—	—	—	—	—
		Do tego: Suma A.	295	86	3.440	65	—	—	—	—	—	—	—
		Razem	494.515	73	337.215	38	—	—	—	—	—	—	—
		Ogółem	—	—	831.731	11	—	—	—	—	—	—	—
		Po strąceniu stanu biernego	—	—	—	—	—	—	—	—	—	—	—
		Pozostaje czysty stan czynny	—	—	831.731	11	—	—	—	—	—	—	—

III.

Krajowy zakład dla obłąkanych w Kulparkowie.

ZAMKNIĘCIE RACHUNKU

za rok

1903.

Wykaz należności czynnych i biernych na str. 290.

LW. 51.706/1904.

Krajowy zakład dla obłąkanych na Kulparkowie

Liczba		SUMARYUSZ	Wynikłości w roku 1903.		Kwota budżetem uchwa- lona	W porównaniu z kwotą preli- mowaną okazują się wynikłosci mniejsze więk- sze	
rubryki	pozycyi		K.	g.			K.
budżetu							
Wydatki.							
I.	1-13	Płace i emolumenta etatowe	43.469	29	48.241	4.772	
II.	14-19	Koszta utrzymania osób nieetatowych	89.701	75	83.898	5.804	
III.	20-30c	Pensye i emerytury	16.805	53	16.917	112	
IV.	31-33	Zaopatrzenia, odstawnie i dary z łaski	192	—	192	—	
V.	34	Odprawy i spłaty kwartałów pośmiertnych	—	—	80	80	
VI.	35-36	Remuneracye i zapomogi	2.007	95	2.050	43	
VII.	37-45	Koszta gospodarze zakładu folwarku	} 1. zwyczajne 2. nadzwyczajne	281.214 9.065	83 86	218.036 9.146	63.179 80
VIII.	46-49						
IX.	50-54	" sanitarne	} 1. zwyczajne 2. nadzwyczajne	38.755 11.701	54 77	29.100 12.950	9.656 1.249
X.	55						
XI.	56	" kancelaryjne	1.727	81	1.000	728	
XII.	57-62	" kapieczne	657	46	500	158	
		" utrzymania budynków, dróg dojazdowych i urzędzeń	} 1. zwyczajne 2. nadzwyczajne	25.401 8.989	28 37	20.780 3.715	4.621 275
XIII.	63						
XIV.	64-67	Podatki z ekwiwalentem i daniny	75	86	200	124	
XV.	68	Rozmaite	12.772	66	6.170	6.603	
		Wydatki z prawa patronatu i konkurencyi wynikłe	130	72	120	11	
Razem: 1. zwyczajne			524.614	45	440.234	90.760	
2. nadzwyczajne			18.296	02	18.176	6.380	
<u>Suma wydatków</u>			542.910	47	458.410	275	
	69	Do tego: Nadwyżka dochodów oddana funduszowi krajowemu	66.325	94	26.878	155	
<u>Ogólna suma wydatków</u>			609.236	41	485.288	91.035	
						6.535	
						+123.948	
Dochody.							
I.	1	Odsetki od kapitałów	324	—	308	16	
II.	2-3	Dodatki	2.746	04	1.400	1.346	
III.	4-5	Dochody z dóbr	47.018	74	35.200	11.819	
IV.	6-8	Zwroty kosztów leczenia	554.043	75	442.500	111.544	
V.	9-12	Rozmaite	5.103	88	5.880	777	
<u>Suma dochodów</u>			609.236	41	485.288	124.725	
						777	
						+123.948	

Porównanie sumaryczne

kwot preliminowanych z rzeczywistymi wynikłościami :

<i>Wydatki</i> preliminowane wynosiły	458.410 K.	
» rzeczywiste bez nadwyżki dochodów	<u>542.910 »</u>	
		84.500 K.
	zatem <i>większe</i> o	
<i>Dochody</i> preliminowane wynosiły	485.288 K.	
» rzeczywiste wynosiły	<u>609.236 »</u>	
		<u>123.948 K.</u>
	czyli są <i>większe</i> o	
		39.448 K.

Wynik w ogóle jest *korzystniejszym* o 39.448 K.

zgodnie z większą nadwyżką dochodów odwieziona do funduszu krajowego (vide pozycja 69 wydatków).

Krajowy zakład dla obłąkanych w Kulparkowie. Wydatki.

Liczba		Poszczególnienie	Wydatki w roku 1903.		Kwota budżetem uchwalona	W porównaniu z kwotą prelim. okazującą się wydatki mniejsze/większe
rubryki	pozycyi		K.	g.		
budżetu						
Wydatki.						
I		Place i emolumenta etatowe.				
	1	Dyrektor:				
		a) płaca	2.199	96	4.400	2.200
	2	2 prymaryuszów:				
		a) płaca	5 800	—	K.	
		b) relutum za wikt	1 577	60	"	
		c) dodatki pięcioletnie	999	98	"	
			8.377	58	8.832	455
	3	2 sekundaryuszów:				
		a) płaca	3.716	60	K.	
		b) relutum za wikt	1.516	40	"	
		c) dodatki pięcioletnie	640	—	"	
			5.873	—	6.532	659
	4	2 kapelanów:				
		a) płaca	1.600	—	K.	
		b) relutum za wikt rz.-k. kapelana	670	—	"	
		c) wikt w naturze gr.-kat. "	644	77	"	
		d) dodatki pięcioletnie	600	—	"	
			3.514	77	3.640	125
	5	Rządca:				
		a) płaca	2.400	—	K.	
		b) relutum za wikt	816	—	"	
		c) " za mieszkanie z ogrodem	675	—	"	
		d) relutum za opał i oświetlenie	454	—	"	
		e) dodatki pięcioletnie	1 200	—	"	
			5 545	—	5.545	—
	6	2 oficyałów:				
		a) płaca	4.216	40	K.	
		b) dodatki osobiste	1.193	34	"	
		c) dodatki pięcioletnie	900	—	"	
			6.309	74	6.940	630
	7	2 pisarzy:				
		a) płaca	2.370	—	K.	
		b) relutum za wikt	1.422	—	"	
		c) dodatki pięcioletnie	270	20	"	
			4.062	20	4.320	258
	8	Maszynista:				
		a) płaca	1.200	—	"	
		b) relutum za wikt	720	—	"	
			1.920	—	1.920	—
	9	Woźny:				
		a) płaca	1.000	—	K.	
		b) dodatek na ubiór	100	—	"	
		c) dodatki pięcioletnie	180	—	"	
			1.280	—	1.280	—
	10	Odźwierny przy furcie zakładowej:				
		a) płaca	1.000	—	K.	
		b) dodatek na ubiór	100	—	"	
		c) dodatki pięcioletnie	120	—	"	
			1.220	—	1.220	—
	11	Odźwierny przy bramie wjazdowej:				
		a) płaca	1.000	—	K.	
		b) dodatek na ubiór	100	—	"	
		c) dodatek pięcioletni	60	—	"	
			1 160	—	1.160	—
		Razem	41.462	25	45.789	4.327
		Do tego:				
	12	Dodatek (5%) do płac dla urzędników administrac	449	29	452	3
	13	Zaliczki na płace	2.570	K. —	g.	
		a po strąceniu rat bieżących	1.012	" 25 "	1.557	75
			1.557	75	2.000	442
		Suma rubryki I.	43.469	29	48.241	— 4.772

Wydatki. Krajowy zakład dla obłąkanych w Kulparkowie.

Liczba		Poszczególnienie	Wydatki w roku 1903.		Kwota budżetem uchwalona	W porównaniu z kwotą prelim. okazują się wydatki	W porównaniu z kwotą prelim. okazują się wydatki
rubryki	pozycyi		K.	g.	K.	K.	mniejsze
budżetu							większe
		<i>Do poz. 1. Wydatek mniejszy z powodu interkalare wskutek przeniesienia w stan spoczynku Dr. Neussera.</i>					
		<i>" " 2. Wydatek mniejszy z powodu interkalare, gdyż Dr. Kohlberger Władysław dopiero 1/7 1903 został zamianowany dyrektorem.</i>					
		<i>" " 3. Wydatek mniejszy, ponieważ odpadły dodatki 5-letnie po mianowanym prymaryuszu Drze Kruszyńskim Stanisławie.</i>					
		<i>" " 4b. Wydatek mniejszy, ponieważ koszt wiktu był niższy</i>					
		<i>" " 6a. i b. Wydatek mniejszy, gdyż odpadły dodatki 5-letnie po spensyonowanym oficjale Kalicie.</i>					
		<i>" " 7. Wydatek mniejszy, z powodu zamianowania pisarza Gorczycy oficjalem, wskutek czego odpadły jego dodatki 5-letnie.</i>					
		<i>" " 13. Wydatek mniejszy wedle potrzeby.</i>					
II.		Koszta utrzymania osób nieetatowych.					
14		19 Sióstr Miłosierdzia oddziałowych:					
		a) płaca	3.040	K. — gr.			
		b) wikt z piecz. i dodat.	8.727	" 72 "	11.767	72	11.400
15		Dyetaryusz: a) płaca	1.563	K. 50 gr.			
		b) relutum za wikt	686	" — "	2.249	50	1.633
16		Służba wyższa: a) płaca ślusarza	600	K. — gr.			
		" stolarza	473	" 33 "			
		" krawca	360	" — "			
		" szewca	360	" — "			
		" 2 palaczy przy maszynie parowej	672	" — "			
		b) wikt z piecz. 6 osób służby wyż.	2.660	" 99 "			
		c) gratyfikacye	200	" — "	5 326	32	5.372
17		Służba oddziałowa: a) płaca	23.217	K. 56 gr.			
		b) dodatki z tytułu podwyższenia płac	3.677	" 51 "			
		c) wikt z pieczywem	34.302	" 21 "			
		d) bluzy	1.430	" — "			
		e) gratyfikac.	660	" — "	63.287	28	59.118
18		Premie dla dozorców			238	10	240
19		Służba domowa: a) płaca	2.934	K. 15 gr.			
		b) wikt z piecz.	3.629	" 68 "			
		c) bluzy	169	" — "			
		d) gratyfikacye	100	" — "	6.832	83	6.135
		Suma rubryki II.	89.701	75	83.898		5.852
							48
		<i>Do poz. 14. Wydatek większy z powodu podrózenia wikt i większego kosztu prania bielizny.</i>					+5.804
		<i>" " 15. Wydatek większy z powodu przyjęcia drugiego dyetaryusza, wskutek pomnożenia</i>					

Krajowy zakład dla obłąkanych w Kulparkowie. Wydatki.

Liczba rubryki pozywej budżetu	Poszczególnienie	Wydatki w roku 1903.		Kwota budżetem uchwalona K.	W porównaniu z kwotą prelim. okazują się wydatki mniejsze K.
		K.	og.		
	czynności kancelaryjnych (LW. 93.518 02 i 75.864 03).				
	<i>Do poz. 16. Wydatek mniejszy</i> wskutek interkalaryów				
	" " <i>17. Wydatek większy</i> z powodu pomnożenia służby dla zwiększonej ilości chorych.				
	" " <i>18. Różnica</i> o drobną kwotę.				
	" " <i>19. Wydatek większy</i> z powodu jak przy poz. 17.				
III.	Pensye i emerytury.				
20	Burghardt Franciszka, wdowa po kontrolorze	34	83	38	4
21	Dr. Dobiński Włodzimierz, b. prymaryusz	1.133	32	1.134	—
22	Węgrzyn Jan, b. dozorca	120	—	120	—
23	Krzyżak Antoni, b. dozorca	288	—	288	—
24	Dr. Pluciński Michał, b. prymaryusz	3.595	20	3.596	1
25	Dzula Roman, b. dozorca	160	—	160	—
26	Długosz Apolonia, b. dozoreczyni	192	—	192	—
27	Krzyżanowska Michalina, wdowa po maszyniście	650	—	650	—
28	Hinke Filomona, b. dozoreczyni	272	—	272	—
29	Olszowy Jędrzej b. dozorca	64	—	64	—
30	Dr. Neusser Gustaw, b. dyrektor	8.066	70	7.800	267
30a	Chrestniuk Elias b. dozorca	130	—	240	110
30b	Sebzda Katarzyna, b. dozoreczyni	24	—	288	264
30c	Kalita Karol, b. oficyał	2.075	48	2.075	—
	Suma rubryki III.	16.805	53	16.917	267 379
	<i>Do poz. 20. Wydatek mniejszy</i> z powodu śmierci emerytki.				—112
	" " <i>30. Wydatek większy</i> z powodu wypłacenia ś. p. Dr. Neusserowi emerytury podwyższonej za czas od 1/11 30/12 1902 w myśl uchwały sejmowej z dnia 30. października 1903 L. s. 3.383.				
	" " <i>30 a. i b. Wydatki mniejsze</i> z powodu przyznania przez Wysoki Sejm wyższej emerytury dopiero od 1/12 1903.				
IV.	Zaopatrzenia, odstawne i dary z łaski.				
31	Christl Laura, sierota po kontrolorze (zmarła)	—	—	—	—
32	Tobiasiewicz Edward, b. dozorca dożywot. zapomoga	120	—	120	—
32	Kamiński Jan, " " " "	72	—	72	—
	Suma rubryki IV.	192	—	192	—
V.	34 Odprawy i spłaty kwartałów pośmiertnych.	—	—	80	— 80
	<i>Do poz. 34.</i> Nie było wypadku śmierci,				

Wydatki. Krajowy zakład dla obłąkanych w Kulparkowie.

Liczba	Poszczególności	Wydatki w roku 1903.		Kwota budżetu uchwalona	W porównaniu z kwotą prelin. okazują się wydatki mniejsze
		K.	g.		
VI.	Remuneracye i zapomogi.				
35	Za sprawdzanie recept	7	95	50	43
36	Remuneracye i zapomogi	2.000	—	2.000	—
	Suma rubryki VI.	2.007	95	2.050	—43
	<i>Do poz. 35. Wydatek mniejszy wedle potrzeby.</i>				
VII.	Koszta gospodarcze zakładu.				
37	Żywnienie chorych:				
	a) zwykła strawa i dodatki	155.970	19	110.000	45.970
	b) 5 Sióstr Mił.: w kuchni α) płaca 800 K. — gr. β) wikt z dod. 2.296 „ 75 „	3.096	75	3.000	97
	c) służba kuchenna i magazynowa:				
	α) płaca	1.772	98 gr.		
	β) wikt	2.969	02 „		
	γ) fartuchy, czepki i bluzy	168	— „		
	δ) gratyfikacye	80	— „	4.664	326
	d) drzewo i węgle do kuchni	8.565	88	8.200	366
	e) naczynia i sprzęty kuchenne	1.732	94	1.200	533
	f) pieczywo z piekarzem i drzewem	28.009	56	20.000	8.010
	g) wino dla chorych	1.735	61	1.300	436
38	Opał sal, łazienek i innych ubikacyj	20.449	21	20.000	449
39	Oświetlenie naftą	5.390	49	5.000	390
40	Sprzęty gospodarcze:				
	a) zakupno i naprawa	6.155	82	4.600	1.556
	1. zwyczajne				
	2. nadzwyczajne				
	α) zakupno wagi pomostowej	2.400	—	2.400	—
	β) zakupno, naprawa i przerobienie łóżek	5.346	—	5.346	—
	b) Siostra Miłosierdzia w magaz. sprzętów:				
	α) płaca	160	K. — gr.		
	β) wikt z dodatkami	459	35 „	600	20
41	Utrzymanie 2 par koni z woznicami, naprawą wozów i t. p.	3.764	80	3.200	565
	1. zwyczajne				
	2. nadzwyczajne				
	α) na zakupno 1 pary koni	800	—	800	—
	β) na naprawę powozu i zakupno wózka	519	86	600	80
42	Utrzymanie parku i ogrodów spacerowych	327	83	400	73
43	Utrzymanie pralni:				
	a) drzewo, praczki i inne potrz. 12.288 K. 37 gr.				
	b) gratyfikacya praczek	80	— „	11.380	989
	c) 2 Siostry Miłosierdzia:				
	α) płaca	320	K. — gr.		
	β) wikt z piecz. i dodatkami	918	70 „	1.200	39
	Suma VI i VII.	254.415	50	194.744	59.746
	Do przeniesienia 1. zwyczajne	9.065	86	9.146	80
	2. nadzwyczajne				

Krajowy zakład dla obłąkanych w Kulparkowie. Wydatki.

Liczba		Poszczególnienie	Wydatki w roku 1903.		Kwota budżetem uchwalona	W porównaniu z kwotą, prelim. okazują się wydatki mniejsze większe	
rubryki	pozycyi		K.	g.			K.
budżetu							
VII.	44	Z przeniesienia	1. zwyczajne	254 415	50	194 744	59 747
			2. nadzwyczajne	9 065	86	9 146	73
							80
		Bielizna, pościel i odzież:					
		a) zakupno i naprawa		23 521	17	20 000	3 521
		b) 1 Siostra Miłosierdzia:					
		α) płaca	160 K. — gr.				
		β) wikt z dodatkami	459 „ 35 „	619	35	600	20
		c) 2 szwaczki:					
		α) płaca	432 K. — gr.				
45		β) wikt z pieczywem	455 „ 86 „	887	86	892	5
	Słoma do sienników		1 770	95	1 800	30	
		Razem	1. zwyczajne	281 214	83	218 036	63 287
			2. nadzwyczajne	9 065	86	9 146	108
						80	
		Suma rubryki VII.		290 280	69	227 182	63 287
						188	
		<i>Do poz. 37 a. Wydatek większy z powodu większej ilości chorych, wynoszącej przeciętnie 1.000 chorych dziennie, gdy w preliminarzu przyjęto za podstawę tylko 850 chorych.</i>				+63.099	
		<i>„ 37 b. Wydatek większy z powodu jak Rubr. II. poz. 16.</i>					
		<i>„ 37 c. Wydatek większy z powodu jak przy poz. 17. i 19.</i>					
		<i>„ 37 d. e, f, g. Wydatek większy ponieważ opalano więcej sal i innych ubikacji dla zwiększonej ilości chorych.</i>					
		<i>„ 39. Wydatek większy z powodu jak poz. 38 i nieco wyższej ceny nafty.</i>					
		<i>„ 40 a. Wydatek większy z powodu przestoczenia dawnego budynku folwarczego i innych ubikacji dla pomieszczenia chorych.</i>					
		<i>„ 40 b. Wydatek większy jak poz. 14.</i>					
		<i>„ 41. Wydatek większy z powodu nieco droższej paszy i przychowku źrebiaka.</i>					
		<i>„ 41 b. i 42. Wydatki mniejsze wedle potrzeby.</i>					
		<i>„ 43 a. Wydatek większy wskutek większej ilości bielizny do prania.</i>					
		<i>„ 43 c. Wydatek większy jak w Rub. II. poz. 14.</i>					
		<i>„ 44 a. Wydatek większy wedle potrzeby dla zwiększonej ilości chorych.</i>					
		<i>„ 44 b. Wydatek większy jak w Rubr. II. poz. 14.</i>					
		<i>„ 44 c. i 45. Wydatki mniejsze wedle potrzeby.</i>					
		Koszta gospodarze folwarku.					
VIII.	46	Gospodarstwo rolne z kosztami utrzymania dozorecy robót, krowiarni, chowu. trzody i rzezi wołów		33 688	39	26 000	7 689
		Do przeniesienia		33 688	39	26 000	7 689

Wydatki. Krajowy zakład dla obłąkanych w Kulparkowie.

Liczba		Poszczególnienie	Wydatki		Kwota budżetem uchwalona	W porównaniu z kwotą preliminarną, okazują się wydatki mniejsze		
rubryki	pozycyi		w roku 1903.				K.	
budżetu			K.	g.	K.	K.		
		Z przeniesienia	33.688	39	26.000	7.689		
VIII.	47	Utrzymanie ogrodów warzywnych z kosztem utrzymania ogrodnika	4.246	50	740	1.507		
	48	Podatek gruntowy z ekwiwalentem	678	13	2.200	478		
	49	Asekuracja budynków gospodarskich i krescencyi od ognia i nieprzewidziane wydatki folwarku	142	52	160	18		
<u>Suma rubryki VIII.</u>			<u>38 755</u>	<u>54</u>	<u>29.100</u>	<u>9.674</u>		
						+9.656		
		<i>Do poz. 46. Wydatek większy znajduje pokrycie w większych dochodach Rubr. III. poz. 4.</i>						
		<i>" " 47. Wydatek większy z powodu traku chorych chętnych do pracy a i droższej robocizny.</i>						
		<i>" " 48. Wydatek większy wskutek podwyższenia należności ekwiwalentowych na 6-te dziesięciolecie.</i>						
		<i>" " 49. Wydatek mniejszy wedle wymiaru premii asekuracyjnej.</i>						
IX		Koszta sanitarne.						
	50	Lekarstwa z apteki na recepty	920	11	1.000	80		
	51	" " w materiałach i potrzeby sanitarne	9.806	81	11.000	1.194		
	52	Instrumenta chirurgiczne	270	10	200	70		
	53	Utrzymanie prosektoryum	92	82	150	57		
	54	Koszta pogrzebowe ubogich chorych i Sióstr Miłosierdzia, tudzież utrzymanie ementarza:						
			1.	zwyczajne	611	93	600	12
			2.	nadzwyczajne	240	79	315	75
							82	
Razem			11.701	77	12.950	1.331		
			240	79	315	75		
							82	
<u>Suma rubryki IX.</u>			<u>11.942</u>	<u>56</u>	<u>13.265</u>	<u>1.406</u>		
						-1.324		
		<i>Do poz. 50. Wydatek mniejszy zależny od ordynacji lekarskiej.</i>						
		<i>" " 51. Wydatek mniejszy wedle potrzeby.</i>						
		<i>" " 52. Wydatek większy ponieważ zakupić musiano większą ilość instrumentów.</i>						
		<i>" " 53. i 54. Wydatek mniejszy wedle potrzeby.</i>						
X		Koszta kancelaryjne.						
	55	Druki, litografie, potrzeby do pisania, koszta insercyjne i t. p.	1.727	81	1.000	+728		
		<i>Do poz. 55. Wydatek większy wskutek liczniejszych ogłoszeń licytacyj na dostawy i konkursów na posady lekarzy, tudzież zwiększonych potrzeb kancelaryjnych.</i>						

Krajowy zakład dla obłąkanych w Kulparkowie. Wydatki

Liczba		Poszczególnienie	Wydatki w roku 1903.		Kwota budżetem uchwalona	W porównaniu z kwotą preliminarzową okazują się wydatki
rubryki	pozycyi		K.	g.	K.	K.
budżetu			K.	g.	K.	K.
XI.	56	Koszta kapliczne	657	46	500	+158
		<i>Do poz. 56. Wydatek większy z powodu sprawienia szafy na szaty liturgiczne.</i>				
XII.		Koszta utrzymania budynków, dróg dojazdowych i urzędzeń.				
	57	Konserwacye i reperacye z pokostowaniem podłóg, czyszczenie kanałów i filtra 1. zwyczajne	17.617	57	15.000	2.618
		2. nadzwyczajne				
	—	a) Na przekształcenie dwóch altan w parku	5.995	59	5.715	281
	—	b) Na adaptację pomieszkania wynajętego w willi p. Gergovich dla sekundaryusza	303	78	300	4
	—	c) na urządzenie kolejowego przystanku „Kulparków“	2.500	—	2.500	—
	58	Grafiykacya dla służby za robotę szkiarską	80	—	80	—
	59	Utrzymanie urzędzeń mechanicznych 1.) zwyczajne	3.419	28	1.400	2.019
		Urządzenie telefonu II. rata 2.) nadzwyczajne	190	—	200	10
	60	Asekuracya budynków i ruchomości	1.189	99	1.200	10
	61	Kominiarze i straż ogniowa	1.494	44	1.500	6
	62	Utrzymanie dróg dojazdowych i wewnątrz zakładu	1.600	—	1.600	—
	62.a)	Rekonstrukcyja drogi dojazdowej				4.637
		Razem: 1. zwyczajne	25.401	28	20.780	16
		2. nadzwyczajne	3.989	37	3.750	235
						10
		Suma rubryki XII.	34.390	65	29.495	4.922
						26
						+4.896

Do poz. 57. 1a. Wydatek większy preliminarzem nieprzewidziany poniesiony na przeistoczenie licznych ubikacyj na sale dla zwiększonej ilości chorych.

„ „ 57. 2a. *Wydatek większy* wedle faktycznego kosztu przeistoczenia altan na baraki.

„ „ 59. 1. *Wydatek większy* z powodu urządzenia nowych rur do kotła parowego i naprawy dwóch kotłów (LW. 102.556'03, 109.731'03, 35.665'03).

„ „ 59. 2. *Wydatek mniejszy* z powodu obniżenia należności przez c. k. Dyrekcję poczt i telegrafów.

„ „ 60. *Wydatek mniejszy* wedle wymiaru premii asekuracyjnej.

„ „ 61. *Wydatek mniejszy* wedle potrzeby.

„ „ 62. Wydano na utrzymanie dróg . . . 1.768 K. 36 g.
 przeniesiono na ten cel do rachunku r. 1904 . . . 813 „ 64 „
 razem wydano . . . 2.582 K. — g.
 a po strąceniu przeniesionej kwoty z rachunku roku 1902 . . . 982 „ — „
 pozostaje netto wydatek j. w. . . 1.600 K. — g.

„ „ 62a. Wydano na rekonstrukcyę drogi dojazdowej . . . 99 K. 82 g.
 przeniesiono na ten cel do rachunku r. 1904 . . . 868 „ 04 „
 razem wydano . . . 967 K. 86 g.
 a po strąceniu przeniesionej kwoty z rachunku roku 1902 . . . 967 „ 86 „
 netto wydatek żaden j. w.

Wydatki. Krajowy zakład dla obłąkanych w Kulparkowie.

Liczba	Poszczególnienie	Wydatki w roku 1903.		Kwota budżetem uchwalona	W porównaniu z kwotą prelim. z kwotą, prelim. okazują się wydatki, mniejsze większe
		K.	g.		
XIII. 63	Podatki z ekwiwalentem i daniny.	75	86	200	-124
	<i>Do poz. 63. Wydatek mniejszy według wymiaru c. k. Urzędu podatkowego.</i>				
XIV.	Rozmaite.				
64	Utrzymanie biblioteki lekarskiej	420	66	400	21
65	Książki i czasopisma dla chorych	470	24	500	30
66	Myto drogowe	397	22	440	43
67	Przypadkowe:				
	a) Ubezpieczenie służby od wypadku choroby	—	—	100	100
	b) " " " i robotników od wypadków	354	87	350	5
	c) Zabawy z tańcami i wycieczki chorych	393	62	440	47
	d) Zastępstwo chorych i urlopowanych funkcyjaryuszy	7.472	48	1.000	6.472
	e) Koszta komisji	121	66	40	82
	f) " uroczystości rozdania nagród służbie dozorującej chorych	159	73	160	—
	g) Ryczałt na wydatki przełożonego obszaru dworskiego	40	—	40	—
	h) Flakry dla Sióstr Miłosierdzia, ich spowiednika, inżyniera Wydziału krajowego, nadzorującego roboty konserwacyjne, pastora na pogrzeby ewangelików	50	72	100	49
	i) Koszta przewozu i odstawienia umysłowo chorych do zwrotu od gmin przynależności	2.470	96	2.400	71
	k) inne nieprzewidziane	420	50	200	221
	l) na plany i kosztorysy budowy zakładu.		—	—	—
	Suma rubryki XIV.	12 772	66	6.170	6.872 269
	<i>Do poz. 64, 65 i 66. Wydatki w ogóle mniejsze wedle potrzeby.</i>				+6.603
	" " 67 a. Uwolniono Zakład od ponoszenia tych kosztów.				
	" " 67 b. Wydatek większy wedle wymiaru.				
	" " 67 c. Wydatek mniejszy wedle potrzeby.				
	" " 67 d. Wydatek większy spowodowany przyjęciem dwóch nowych lekarzy dla więk zej ilości chorych, tudzież jednego dyetaryusza na czas dłuższej choroby pisarza Krogulskiego.				
	" " 67 e, h i k. Wydatki w ogóle większe wedle rzeczywistej potrzeby.				
	" " 67 l. Wydatek wynosił K. 2.189 32 (oprócz wydanych w r. 1902 K. 770 92)				
	przeniesiono na ten cel do rach. r. 1904			1.806 48	
	razem wydano			K. 3.995 80	
	a po strąceniu przeniesionej kwoty z rachunku roku 1902			" 3.995 80	
	netto wydatek żaden j. w.			K. —	

Dochody Krajowy zakład dla obłąkanych w Kulparkowie.

Liczba		Poszczególne	Dochody w roku 1903.		Kwota budżetu uchwalona	W porównaniu z kwotą przedmiotową okazują się dochody mniejsze/większe		
rubryki	pozytywi		K.	g.			K.	K.
		<i>Do poz. 6 i 7. Dochód większy z powodu większej ilości chorych ubogich i samo płacących.</i>						
		<i>" " 8. Dochód mniejszy zależny od ilości leczonych kosztem tych funduszy.</i>						
V.		Różne.						
9		Zwroty z zarobku chorych w myśl §. 22 statutu	921	20	740	181		
10		" zaległych kosztów przewozu i odstawienia	1.049	10	2.000	951		
11		" zaliczek udzielonych na płace .	2.532	42	2.600	68		
12		Przypadkowe: a) Ze sprzedaży rzeczy z użytku wydzielonych.	393	92	300	94		
		b) Depozyta po zmarłych	206	24	200	6		
		c) Inne drobne nieprzewidziane	1	—	40	39		
		Suma rubryki V. .	5.103	88	5 880	281 1.058 -777		
		<i>Do poz. 9. Dochód większy wedle zarobku chorych.</i>						
		<i>" " 10. Dochód mniejszy, ponieważ część należności pozostała w zaległości.</i>						
		<i>" " 11. Dochód mniejszy, w miarę udzielonych zaliczek.</i>						
		<i>" " 12. a) b) c. Dochody w ogóle większe, dla zmienności tych pozytywi.</i>						

W Y K A Z

należności czynnych i biernych z końcem roku 1903.

Liczba rubryki pozycyi budżetu	Poszczególnienie	Należności				
		czynne		biernie		
		z lat ubiegłych	z roku bieżącego	z lat ubiegłych	z roku bieżącego	
K.	g.	K.	g.	K.	K.	
A. Wydatki.						
I.	Place i emolumenta etatowe.					
13	Zaliczki na place	2.864	54	1.557	75	
X.	Koszta kancelaryjne.					
55	Zaliczki na stemple udzielone c. k. Prokuratorowi Skarbu do procesów o koszta leczenia	54	92	—	—	
XIV.	Rozmaite. Zwrot kosztów odstawienia Kimel Arona Leiby vel Grossmana	—	—	50	40	
	Suma A.	2.919	46	1.608	15	
B. Dochody.						
IV.	Zwroty kosztów leczenia.					
7	Od samoplacających	9.890	70	123	40	
8	Od funduszków obcokrajowych i innych publicznych	4.698	20	1.253	60	
—	Od stron rozmaitych i niewysledzonych	111.988	53	136.628	—	
V.	Rozmaite.					
10	Koszta przewozu i odstawienia przypadające do zwrotu od gmin przy należności	3.599	67	2.470	96	
12	Należność z c. k. pocztowej kasy oszczędności im. wart.	200	—	—	—	
"	Zaliczki na place z lat ubiegłych po byłym sekundaryuszu	704	—	—	—	
	Suma B.	131.081	10	140.475	96	
	Do tego:	Suma A.	2.919	46	1.608	15
	Razem	134.000	56	142.08	11	
	Ogółem	276.084	67	—	—	
	po straceniu stanu biernego	—	—	—	—	
	pozostaje czysty stan czynny	276.084	67	—	—	

IV.

Krajowy szpital św. Łazarza
w Krakowie.

ZAMKNIĘCIE RACHUNKU

za rok

1903.

Wykaz należności czynnych i biernych na str. 306.

LW. 57.341/1904.

Krajowy szpital św. Łazarza w Krakowie.

Liczba		S u m a r y u s z	O d d z i a ł								Razem		Kwota budżetem uchwalona	K. % porównania z kwotą preliminarzową akcją się wyniósł do mniejszej kwoty	
			I.		II.		III.		IV.						
ru- bryki	pozy- cyi		chorych	położ- nie	syfility- cznych	obłąka- nych	Wynikłości w roku 1903.				K.	K.			
budżetu			K.	g.	K.	g.	K.	g.	K.	g.	K.	g.	K.		
Wydatki.															
I.	1-22		Płace i emolumenta etatowe	44.791	39	7.675	71	12.312	92	12.831	06	77.611	08	80.764	3.153
II.	23-30		Koszta utrzymania osób nie-etatowych	39.976	40	5.304	82	11.714	—	16.869	22	73.864	44	68.691	5.173
III.	31-41a		Pensye i emerytury	6.667	19	1.773	26	3.948	92	1.844	03	14.233	40	12.602	1.631
IV.	42-49b		Zaopatrzenia odstawni dary z łaski	1.841	17	357	52	661	07	463	56	3.323	33	3.652	329
V.	50		Odprawy i spłaty kwartałów pośmiertnych	195	—	37	50	75	—	67	50	375	—	100	275
VI.	51-52		Remuneracye i zapomogi	3.120	—	600	—	1.200	—	1.080	—	6.000	—	6.000	—
VII.	53-62		Koszta gospodarze: 1. zwyczajne	105.706	99	22.421	92	38.846	67	43.243	25	210.218	52	206.970	3.249
			2. nadzwyczajne	1.636	80	—	—	—	—	1.323	—	2.959	80	2.976	16
VIII.	64-70		Koszta sanitarne: 1. zwyczajne	30.407	07	5.750	70	6.837	34	2.842	46	45.837	57	34.684	11.154
			2. nadzwyczajne	2.300	—	—	—	—	—	—	—	2.300	—	2.300	—
IX.	71		Koszta kancelaryjne	1.220	35	234	68	469	37	422	43	2.346	83	2.300	47
X.	72		Koszta kapliczne	424	70	100	90	201	80	181	62	909	02	864	45
XI.	73-76		Utrzymanie budynków: 1. zwyczajne	5.584	45	1.069	71	2.139	40	1.925	45	10.719	01	11.200	481
			2. nadzwyczajne	71.450	57	110	—	200	—	180	—	71.930	57	1.000	70.931
XII.	77		Podatki i daniny	2.391	18	—	—	—	—	—	—	2.391	18	2.686	295
XIII.	78-80		Zozmaite	2.054	18	249	48	498	96	449	05	3.251	67	3.346	94
XIV.	81		Zapomogi dla położnie	—	—	5.892	—	—	—	—	—	5.892	—	6.200	308
XV.	82		Koszta utrzymania dzieci, zrodzonych na bezpłatnym oddziale położnie	—	—	1.078	80	—	—	—	—	1.078	80	1.200	121
XVI.	83-84		Koszta utrzymania mamek i dzieci w szpitalu św. Ludwika i w Łobzowie: 1. zwyczajne	32.000	—	17.290	36	—	—	—	—	49.290	36	46.600	2.690
			2. nadzwyczajne	—	—	2.085	43	—	—	—	—	2.085	43	2.400	315
XVII.	85-87		Zapisy	214	—	—	—	—	—	—	—	214	—	214	—
XVIII.	88		Wydatki konkurencyjne	—	—	—	—	—	—	—	—	—	—	100	100
XIX.	89		Dyety, koszta podróży i różne inne	148	68	—	—	—	—	—	—	148	68	200	51
			Razem { 1. zwyczajne	276.742	75	69.837	37	78.905	45	82.219	63	507.705	20	438.373	24.264
			2. nadzwyczajne	75.387	37	2.185	43	200	—	1.503	—	79.275	80	8.676	4.932
			Suma wydatków	352.130	12	72.022	80	79.105	45	83.722	63	586.981	—	497.049	70.931
			Do tego: Nadwyżka dochodów od- dana funduszowi krajow.	—	—	—	—	9.965	62	17.416	83	27.382	45	45.574	18.192
			Ogólna suma wydatków	352.130	12	72.022	80	89.071	07	101.139	46	614.363	45	542.623	95.195
															23.455
Dochody.															
I.	1-3		Odsetki od kapitałów	36.173	45	2.750	08	430	—	270	06	39.623	59	39.579	44
II.	4-11		Dochody z dóbr i realności	21.327	99	522	58	362	—	788	—	21.862	07	23.576	1.714
III.	12-14		Zwroty kosztów leczenia	221.265	57	50.443	54	87.524	27	100.759	66	459.993	04	458.000	1.993
IV.	15-16		Dochody rozmaite	1.242	16	56	59	113	18	101	86	1.513	79	1.800	286
V.	17-18		Zwroty od c. k. Skarbu Państw.	—	—	7.200	—	1.000	—	—	—	8.200	—	3.600	4.600
	19		Pożyczka z majątku zarodo- wego na budowę domu izolacyjnego i odbudo- wę budynków gospodar- skich w Tropiszowie	63.000	—	—	—	—	—	—	—	63.000	—	—	63.000
			Suma dochodów	343.009	17	60.972	79	89.071	07	101.139	46	594.192	49	526.555	69.637
			Do tego: Dotaeya z funduszu kraj.	9.120	95	11.050	01	—	—	—	—	20.170	96	16.068	2.000
			Ogólna suma dochodów	352.130	12	72.022	80	89.071	07	101.139	46	614.363	45	542.623	73.740
															2.000
+71.740															

Krajowy szpital św. Łazarza w Krakowie.

Porównanie sumaryczne

kwot preliminowanych z rzeczywistymi wynikłościami.

<i>Wydatki</i> preliminowane bez nadwyżki dochodów wynosiły	497.049 K.	
„ rzeczywiste bez nadwyżki dochodów wynosiły	<u>586.981 „</u>	
są zatem <i>większe</i> o		89.932 K.
<i>Dochody</i> preliminowane bez dotacyi wynosiły	526.555 K.	
„ rzeczywiste bez dotacyi wynosiły	<u>594.192 „</u>	
czyli są <i>większe</i> o		67.637 K.
<i>Wynik</i> w ogóle jest <i>mniej korzystny</i> o różnicę w kwocie		<u>22.295 K.</u>
zgodnie z pobraną większą dotacją od funduszu krajo-		
wego w kwocie	4.103 K.	
a mniejszą nadwyżką dochodów w kwocie	<u>18.192 „</u>	
razem jak wyżej	22.295 K.	

Niekorzystniejszy ten wynik w części spowodował nieprzewidziany budżetem wydatek na odbudowę spalonych budynków gospodarczych w dobrach Prądnik Czerwony i Tropiszów (vide Rubr. XI. poz. 73. 2 wydatków).

Liczba rubryki i pozycji budżetu	Poszczególnienie	O d d z i a ł								Razem	Kwota budżetem uchwalona	Z porównania z kwotą preliminarjną, okazywają się wydatki mniejsze	
		I.		II.		III.		IV.					
		chorych	położnic	syfilitycznych	oblakanych								
		Wydatki w roku 1903.											
		K.	g.	K.	g.	K.	g.	K.	g.	K.	g.	K.	
III.	Pensye i emerytury.												
31	Bulikowska Izabela, wdowa po prymaryszu	—	—	700	—	—	—	700	—	700	—	—	
32	Bobrzyńska Zofia, wdowa po prymaryszu	500	—	—	—	—	—	500	—	500	—	—	
33	Nycz Karol, były rzadca szpitala	1.572	48	302	40	604	80	544	32	3.024	—	3.024	
34	Przybyłowa Magdalena, była akuszerka	—	—	748	80	—	—	748	80	750	—	1	
35	Wejciechowski Wiktor, b. oficyał	904	80	174	—	348	—	313	20	1.740	—	1.740	
36	Huczko Jan, b. odźwierny	263	95	50	76	101	52	91	37	507	60	508	
37	Rydel Helena, wdowa po prymar.	600	—	—	—	—	—	—	—	600	—	600	
38	Paszowska Ksawera, wdowa po prymaryszu dodatek na wychowanie 2-eh synów	240	—	—	—	—	—	—	—	240	—	240	
39	Harajewicz Ludwika, wdowa po b. dyrektorze	728	—	140	—	280	—	252	—	1.400	—	1.400	
40	Gergel Dominik b. woźny	540	80	104	—	208	—	187	20	1.040	—	1.040	
41	Zarewicz Antonina, wdowa po prym.	—	—	—	—	1.200	—	—	—	1.200	—	1.200	
41a	Cyhulska Marya, wdowa po m. szyniście wraz z dodatkiem na wychowanie 6 dzieci	468	—	90	—	180	—	162	—	900	—	900	
41b	Jakliński Aleksander, b. aptekarz.	732	16	140	80	281	60	253	44	1.408	—	1.408	
41c	Sołga Józefa, wdowa po dozorey domu	117	—	22	50	45	—	40	50	225	—	225	
	Suma rubryki III.	6 667	19	1.773	26	3.948	92	1.844	03	14.233	40	12.602	1.633
	<i>Do poz. 41 lit. b) c) Wydatki niepreliminowane stanowią nowo wymierzone emerytury na podstawie statutu emerytalnego.</i>												+1.631
IV.	Zaopatrzenia, odstawnie i dary z łaski.												
42	Kudas Regina, b. dozorezyni	—	—	—	—	—	—	—	—	—	—	146	146
43	Flasińska Felicja, wdowa po pisarzu	260	—	50	—	100	—	90	—	500	—	500	—
44	Dudek Marya, wdowa po gazowniku	62	40	12	—	24	—	21	60	120	—	120	—
45	Tekielska Julia, b. dozorezyni	—	—	—	—	146	—	—	—	146	—	146	—
46	Moskalik Andrzej, b. maszynista	374	40	72	—	144	—	129	60	720	—	720	—
47	Wicherek Maryanna, b. posługaczka, stała zaopatrzenie	10	—	—	—	—	—	—	—	10	—	120	110
48	Bachut Tekla, b. posługaczka	192	—	—	—	—	—	—	—	192	—	192	—
49	Major Anna, b. praczka	58	24	11	20	22	40	20	16	112	—	168	56
49a	Skibska Marya, wdowa po dyetaryszu, stała zapomoga	104	—	20	—	40	—	36	—	200	—	200	—
49b	Stroińska Stefania, córka b. aptekarza, stała zapomoga	104	—	20	—	40	—	36	—	200	—	200	—
49c	Głowacka Marya, wdowa po dyetaryszu, stała zapomoga	95	33	18	33	36	67	33	—	183	33	200	17
49d	Suchoń Aniela, wdowa po odźwier., stała zapomoga	156	—	30	—	60	—	54	—	300	—	300	—
49e	Kudłek Elżbieta wdowa po posługaczu, stała zapomoga	62	40	12	—	24	—	21	60	120	—	120	—
49f	Przybyłowa Magdalena, b. akuszerka, stała zapomoga	—	—	100	—	—	—	—	—	100	—	100	—
49g	Tyrała Paulina, b. posługaczka, stała zapomoga	62	40	12	—	24	—	21	60	120	—	120	—
49h	Rakocezy Karolina, wdowa po odźw., stała zapomoga	300	—	—	—	—	—	—	—	300	—	300	—
	Suma rubryki IV.	1.841	17	357	53	661	07	463	56	3.323	33	3.652	—329

Wydatki. Krajowy szpital św. Łazarza w Krakowie.

Liczba rubryki i poz. budżetu	Poszczególnienie	O d d z i a ł								Razem	Kwota budżetem uchwalona	Z porównania z kwotą preliminaryną okazują się wydatki mniejsze		
		I.		II.		III.		IV.						
		chorych		położnic		syfilitycznych		obłąkanych						
		Wydatki w roku 1903.												
		K.	g.	K.	g.	K.	g.	K.	g.	K.	g.	K.	K.	
	<i>Do poz. 42, 41, 49 i 49 c) Wydatki mniejsze z powodu śmierci wymienionych osób przy tych pozycjach.</i>													
V. 50	Odprawy i spłaty kwartałów posmiertnych	195		37	50	75		67	50	375		100		+275
	<i>Do poz. 50. Wydatek większy z powodu przyznania statutowej odprawy wdowie po zmarłym dozorce domu (LW. 87.408/903).</i>													
VI.	Remuneracye i zapomogi.													
51	Dla funkcyonaryuszów szpitalnych	1.248		240		480		432		2.400		2.400		
52	Dla bezpłatnych praktykantów lekarskich	1.872		360		720		648		3.600		3.600		
	Suma rubryki VI.	3.120		600		1.200		1.080		6.000		6.000		
VII.	Koszta gospodarcze.													
53	Żywienie chorych:													
	a) Zwykła strawa i dodatki	56.760	68	12.664	09	20.662	73	25.946	28	116.033	78	116.000		34
	b) 5 Siostr Miłosierdzia zatrudnionych w kuchni:													
	α) Płaca 800 K. — g.													
	β) Wikt 2.123 „ 95 „													
	γ) Pranie bielizny 113 „ 20 „	1.579	31	303	72	607	43	546	69	3.037	15	3.014		23
	c) Służba kuchenna i magazynowa:													
	α) Płaca 1.607 K. 73 g.													
	β) Wikt 2.914 „ 47 „													
	γ) Gratyfikacye 100 „ — „													
	δ) Kaftany i czepki 100 „ — „	2.443	57	482	21	964	43	831	99	4.722	20	4.204		518
	d) Opał do kuchni i pod kotły parowe	1.300		250		500		450		2.500		2.500		
	e) Naczynia i sprzęty kuchenne	310	60	59	73	119	46	107	52	597	31	600		3
	f) Pieczywo z opalem, piekarzem i pomocnikami	5.565	96	1.250	72	1.918	42	3.035	47	11.820	57	12.000		179
	g) Wino dla chorych	3.493	02	500	07	557	17	890	60	5.440	86	3.600		1.841
54	Wikt I. kl. z pieczywem i winem lekarza dyżurnego	396	53	76	26	152	51	137	26	762	56	800		37
55	Opał sal, łazienek i innych ubikacyj	7.334	58	1.410	50	2.821		2.538	90	14.104	98	15.000		895
56	Oświetlenie:													
	a) Koszt gazu 6.848 K. 04 g.													
	b) Nafta, świece itp. 2.929 „ 22 „	5.084	17	977	73	1.955	45	1.759	91	9.777	26	8.400		1.377
57	Sprzęty gospodarcze	2.136	23	410	81	821	63	1.281	82	4.650	49	4.000		651
58	Utrzymanie jednej pary koni z furmanem, reparacyą wozów, uprzęży i t. p.	599	60	115	58	231	15	208	04	1.154	37	1.400		246
59	Utrzymanie ogrodów:													
	a) warzywnego	747	61	152	84					900	45	1.600		700
	b) spacerowego	208		40		80		72		400		400		
	c) płaca ogrodnika	436	80	84		168		151	20	840		840		
60	Utrzymanie pralni:													
	a) Opał, praczki, mydło i t. p. 10.503 31 K.													
	Do przeniesienia 10.503 31 K.	88.396	66	18.788	26	31.559	38	38.007	68	176.741	98	174.358		4.444 2.060

Krajowy szpital św. Łazarza w Krakowie. Wydatki.

Liczba rubryki i poz. budżetu	Poszczególnienie	O d d z i a ł								Razem	Kwota budżetem uchwalona	Z porównania z kwotą przeznaczoną na wydatki mające wartość		
		I.		II.		III.		IV.						
		chorych		położnic		syfilitycznych		oblakanych						
		Wydatki w roku 1903.												
		K.	g.	K.	g.	K.	g.	K.	g.	K.	g.	K.	g.	
VII.	Z przeniesienia . 10.503.31 K.	88.896	66	18.778	26	31.559	32	38.007	68	176.741	98	174.858		4.444 2.060
60	b) 2 Siostry Miłosierdzia :													
	α) Płaca 320— K.													
	β) Wikt . 849.58 „													
	γ) Pranie 45.28 „ 1.214.86 „													
	c) Pranie biel. służby 800— „	6.509	45	1.251	82	2.503	63	2.253	27	12.518	17	12.606		88
61	Bielizna, pościel i odzież :													
	a) Zakupno i naprawa :													
	{ 1. zwyczajne	8.194	79	1.890	67	3.781	34	2.080	21	15.947	01	16.000		53
	{ 2. nadzwyczajne	1.636	80	—	—	—	—	1.323	—	2.959	80	2.976		16
	b) 2 Siostry Miłosierdzia :													
	α) Płaca 320— K.													
	β) Wikt . 849.58 „													
	γ) Pranie 45.28 „ 1.214.86 K.													
	c) Utrzymanie 2 szwaczek :													
	α) Płaca 360— K.													
	β) Wikt . 530.05 „ 890.05 „	1.094	56	210	50	420	97	378	88	2.104	91	2.006		99
62	Słoma do sienników	572	85	110	16	220	33	198	29	1.101	63	1.000		102
63	Opłata za wodę z wodociągów miejsk.	938	68	180	51	351	02	324	92	1.805	13	1.060		805
														5.450
	Razem { 1. zwyczajne	105.706	99	22.421	92	38.846	67	43.343	25	210.218	53	206.970		2.201
	{ 2. nadzwyczajne	1.636	80	—	—	—	—	1.323	—	2.959	80	2.976		16
	Suma rubryki VII.	107.343	79	22.421	92	38.846	67	44.566	25	213.178	63	209.946		5.450 2.217
														+3.233

Do poz. 53 a) Wydatek nieznacznie większy, stosunkowo drobny.
 „ „ 53 b) c) Wydatek większy, gdyż wikt był droższy.
 „ „ 53 e) Różnica o drobna kwotę.
 „ „ 53 f) Wydatek mniejszy wedle rzeczywistego kosztu pieczywa.
 „ „ 53 g) Wydatek większy zależny od ordynacji lekarskich.
 „ „ 54. Wydatek mniejszy wedle rzeczywistego kosztu wikt.
 „ „ 55. Wydatek mniejszy z powodu łagodnej zimy i oszczędnej gospodarki i używania węgla krajowego nieco tańszego.
 „ „ 56. Wydatek większy wskutek wyższych cen nafty, tudzież większego zapotrzebowania gazu.
 „ „ 57. Wydatek większy z powodu, iż okazała się konieczna potrzeba sprawienia 4 łózek dla epileptyków.
 „ „ 58. Wydatek mniejszy, gdyż nie zaobdżiła potrzeba większych reparaacji wozów.
 „ „ 59 a) Wydatek mniejszy wedle potrzeby, również i dochód był mniejszy (vide Rubr. II. poz. 9 dochodów).
 „ „ 60 i 61. Wydatki mniejsze wedle potrzeby.
 „ „ 61 b) c) Wydatek większy, gdyż wikt był droższy.
 „ „ 62 i 63. Wydatki większe z powodu większego zapotrzebowania.

VIII. Koszta sanitarne.														
64	Lekarstwa	7.657	28	1.453	14	2.710	24	852	30	12.672	96	9.600		3.073
65	Utrzymanie apteki :													
	a) Opał 250 K. — g.													
	b) 2 Siostry Miłosierdzia :													
	α) Płaca 320— K.													
	β) Wikt 849.58 „													
	γ) Pranie 45.28 „ 1.214 K. 86 g.													
	c) 2 laborantki :													
	α) Płaca 294— K.													
	β) Wikt 530.04 „ 824 „ 04 „	1.190	23	228	89	457	78	412	—	2.288	90	2.184		105
	Do przeniesienia	8.847	51	1.682	03	3.168	02	1.264	30	14.961	86	11.784		3.178

Wydatki. Krajowy szpital św. Łazarza w Krakowie.

Liczba rubryki i poz. budżetu	Poszczególnienie	O d d z i a ł								Razem	Kwota budżetem uchwalona	Z porównania z kwotą preliminowaną okazują się wydatki mniejsze (większe)	
		I.		II.		III.		IV.					
		chorych		położnic		syfilitycznych		oblakanych					
		Wydatki w roku 1903.											
		K.	g.	K.	g.	K.	g.	K.	g.	K.	g.	K.	K
VIII.	Z przeniesienia	3.847	51	1 682	03	3.168	02	1.264	30	14.961	86	11.784	3.178
66	Laboratorium chemiczno-patologiczne	100	—	—	—	100	—	—	—	200	—	200	—
67	Potrzeby sanitarne:												
	{ 1. zwyczajne	19.819	41	3.786	75	3.206	35	1.470	93	28.283	44	20.000	8.283
	{ 2. nadzwyczajne												
	a) na zakupno nowego sterylizatora	1.280	—	K.									
	b) na zakupno stołu operacyjnego	420	—							1.700	—	1.700	—
68	Przybory opatrunkowe	623	31	—	—	—	—	—	—	623	31	500	123
69	Instrumenta chirurgiczne:												
	{ 1. zwyczajne	865	95	252	90	304	94	55	—	1.478	79	1.800	321
	{ 2. nadzwyczajne	600	—	—	—	—	—	—	—	600	—	600	—
70	Koszta pogrzebowe	150	89	29	02	58	03	52	23	290	17	400	110
	Razem { 1. zwyczajne	30.407	07	5.750	70	6.837	34	2.842	46	45.837	57	34.684	11.153
	{ 2. nadzwyczajne	2.300	—	—	—	—	—	—	—	2.300	—	2.300	—
	Suma rubryki VIII.	32.707	07	5 750	70	6.837	34	2.842	46	48.137	57	36.984	+11.154

- Do poz. 64. Wydatek większy wedle ordynacji lekarskich znajdzie częściowe pokrycie od c. k. Rządu za wydane leki dla szkoły położnych i kliniki syfilitycznej (vide Rubr. V. dochodów).
- „ „ 65. Wydatek większy wedle potrzeby i droższego wikt.
- „ „ 67¹⁾ Wydatek większy z powodu większego zapotrzebowania i podanego przy poz. 64 wydatków.
- „ „ 67²⁾ Cały preliminowany kredyt przeniesiono na rachunek r. 1904, gdyż sprawienie tych sprzętów nie mogło być w tym roku dokonane (LW. 112.777|903).
- „ „ 68. Wydatek większy zależny od ilości dokonanych operacji na oddziale chirurgicznym.
- „ „ 69. Wydatek mniejszy wedle potrzeby.
- „ „ 70. Wydatek mniejszy zależny od śmiertelności.

IX.	Koszta kancelaryjne.												
71	Druki, litografie, przybory do pisania, koszta inseryjne i t. p.	1.220	35	234	68	469	37	422	43	2.346	83	2.300	+47
	Do poz. 71. Wydatek większy wedle potrzeby.												
X.	Koszta kapliczne.												
72	a) Utrzymanie kościoła	212	—	60	—	120	—	108	—	500	—	500	—
	b) I posługaczka:												
	α) płaca	144	K	—	„								
	β) wikt	265	„	02	„	40	90	81	80	73	62	364	45
	Suma rubryki X.	424	70	106	90	201	80	181	62	909	02	864	+47

Do poz. 72b) Wydatek większy z powodu droższego wikt.

Krajowy szpital św. Łazarza w Krakowie.

Wydatki.

Liczba rubryki i poz. budżetu	Poszczególne	O d d z i a ł								Razem	Kwota budżetem uchwalona	Z porównania z kwotą preliminowaną okazują się wydatki mniejsze większe	
		I.		II.		III.		IV.					
		chorych	położnic	syfilitycznych	oblakanych								
		Wydatki w roku 1903.											
		K.	g.	K.	g.	K.	g.	K.	g.	K.	K.		
XI.	Utrzymanie budynków.												
73	Konserwacye i reparaacye:												
	1. zwyczajne	4.177	86	803	44	1.606	87	1.446	18	8.034	35	8.000	34
	2. nadzwyczajne:												
	a) Ułożenie debawej posadzki w aptece szpitalnej	520	—	100	—	200	—	180	—	1.000	—	1.000	—
	b) Budowa domu izolacyjnego dla chorób zakaźnych	58.607	22	—	—	—	—	—	—	58.607	22	—	58.607
	c) Odbudowa spalonych stajen w Prądniku czerwonym	2.440	—	—	—	—	—	—	—	2.440	—	—	2.440
	d) Odbudowa spalonych budynków gospodarskich w Tropiszowie	9.883	35	—	—	—	—	—	—	9.883	35	—	9.884
74	Utrzymanie wodociągów i maszyny pa owej	502	99	92	50	184	99	166	49	946	97	1.000	53
75	Asekuracya budynków i ruchomości	316	—	60	77	121	54	109	38	607	69	1.000	392
76	Czyszczenie kominów	587	60	112	—	226	—	203	40	1.130	—	1.200	70
	Razem { 1. zwyczajne	5.584	45	1.069	71	2.139	40	1.925	45	10.719	01	11.200	34
	{ 2. nadzwyczajne	71.450	57	100	—	200	—	180	—	71.930	57	1.000	515
	Suma rubryki XI.	77.035	02	1.169	71	2.339	40	2.105	45	82.649	58	12.200	70.965
													515
													+70.450

Do poz. 73₁) Wydatek większy tylko o drobną kwotę.

" " 73₂) lit. a) Cały preliminarz kredytu przeniesiono na rachunek r. 1904, gdyż zamierzona robota nie mogła być w tym roku uskuteczniiona (LW. 112.777/003).

" " 73₂) lit. b) Wydatek niepreliminowany znajduje zupełną pokrycie w zaciągniętej pożyczce z szpitalnego majątku zarodowego na mocy Uchwały Sejmowej z dnia 4. lipca 1902 L. S. 1209 (vide poz. 19 dochodów i odnośne wyjaśnienie).

" " 73₂) lit. c) d) Wydatki preliminarzem nieprzewidziane poniesione na odbudowanie spalonych budynków gospodarskich. Uzyskane premie asekuracyjne za spalone budynki w Prądniku Czerwonym 5.560 K., za budynki w Tropiszowie 11.416 K. 65 gr. (razem 16.976 K. 65 gr.) nie wystarczyły na odbudowę. Brakującą na ten cel potrzebę pokryć tedy musiano z dotacyi funduszu krajowego i zostanie ona zwrócona w r. 1904 ze szpitalnego majątku zarodowego jak LW. 48.100/904.

" " 74, 75 i 76. Wydatki mniejsze wedle potrzeby.

XII	Podatki i daniny.												
77	a) z gruntów i realności szpitalnych	152	71	—	—	—	—	—	—	152	71	210	57
	b) z dóbr w Prądniku czerwonym	1.376	43	—	—	—	—	—	—	1.376	43	1.614	238
	c) ekwiwalent	862	04	—	—	—	—	—	—	862	04	862	—
	Suma rubryki XII.	2.391	18	—	—	—	—	—	—	2.391	18	2.686	—295
	Do poz. 77 a) b) Wydatki mniejsze według wymiaru e. k. władz skarbowych.												
XIII.	Rozmaite.												
78	Utrzymanie biblioteki lekarskiej	195	82	37	66	75	32	67	78	376	58	400	23
79	Książki i czasopisma dla chorych	103	72	19	95	39	90	35	91	199	48	200	1
	Do przeniesienia	299	54	57	61	115	22	103	69	576	06	600	24

Wydatki Krajowy szpital św. Łazarza w Krakowie.

Liczba rubryki i poz. budżetu	Poszczególnienie	O d z i a								Razem	Kwota budżetem uchwalona	Z porównania z kwotą prelimitowaną okazywać wydatki mniejsze	
		I.		II.		III.		VI.					
		chorych	położnic	syfilitycznych	obłąkanych								
		Wydatki w roku 1903.											
		K.	g.	K.	g.	K.	g.	K.	g.	K.	g.	K.	
XIII.	Z przeniesienia . . .	299	54	57	61	115	22	103	69	576	06	600	24
80	Przypadkowe:												
	a) Ubezpieczenie służby od wypadków	62	34	11	99	23	98	21	58	119	89	100	30
	b) Ubezpieczenie służby na wypadek choroby . . .	—	—	—	—	—	—	—	—	—	—	160	160
	c) 17 i 18 rata amortyzacyjna od pożyczki 12.000 K. na osuszenie gruntów w Tropiszowie . . .	685	72	—	—	—	—	—	—	685	72	686	—
	d) Zastępstwo chorych i urlopowanych funkcyjaryusza . . .	555	25	93	14	186	29	167	66	1.002	34	800	202
	e) koszty sądowe, portorya i inne nieprzewidziane . . .	451	33	86	74	173	47	156	12	867	66	1.000	132
	Suma rubryki XIII .	2.054	18	249	48	498	96	449	05	3 251	67	3 346	316
	<i>Do poz. 78 i 79. Wydatki mniejsze odpowiednio potrzebie.</i>												—94
	<i>Do poz. 80a) Wydatek większy, gdyż zachodziła potrzeba przynajęcia więcej służby.</i>												
	<i>Do poz. 80b) Nie było wydatku, gdyż c. k. Namiestnictwo uwolniło szpital od ubezpieczenia służby na wypadek choroby.</i>												
	<i>Do poz. 80d) Wydatek większy, gdyż zachodziła częściejsza potrzeba zastępstw.</i>												
	<i>Do poz. 80e) Wydatek mniejszy dla zmienności potrzeb tej pozycji.</i>												
XIV.	Zapomogi dla położnic.												
81	Dla położnic opuszczających wraz z dziećmi bezpłatny oddział położnic . . .	—	—	5.892	—	—	—	—	—	5.892	—	6.200	—308
	<i>Do poz. 81. Wydatek mniejszy zależny od ilości porodów w szpitalu.</i>												
XV.	Koszta utrzymania dzieci, zrodzonych na bezpłatnym oddziale położnic.												
82	Wynagrodzenie mamek za karmienie dzieci . . .	—	—	1.078	80	—	—	—	—	1.078	80	1.200	—121
	<i>Do poz. 82. Wydatek mniejszy odpowiednio potrzebie.</i>												
XVI.	Koszta utrzymania mamek i dzieci w szpitalu św. Ludwika i w Łobzowie.												
83	Utrzymanie mamek i dzieci ssących:												
	1. zwyczajne:												
	a) w szpitalu św. Ludwika . . . K. 9.962:46	—	—	17.290	36	—	—	—	—	17.290	36	14.600	2.690
	b) Sióstr Miłosierdzia w Łobzowie . . . 7.327:90	—	—	2.085	43	—	—	—	—	2.085	43	2.400	315
	2. nadzwyczajne												
84	Ryczałt za leczenie i utrzymanie chor. dzieci w szpit. św. Ludw.	32.000	—	—	—	—	—	—	—	32.000	—	32.000	—
	Razem { 1. zwyczajne . . .	32.000	—	17 290	36	—	—	—	—	49.290	36	46.600	2.690
	{ 2. nadzwyczajne . . .	—	—	2.085	43	—	—	—	—	2.085	43	2.400	315
	Suma rubryki XVI .	32.000	—	19.375	79	—	—	—	—	51.375	79	49.000	+ 2.375

Dochody Krajowy szpital św. Łazarza w Krakowie.

Liczba rubryki i pozycji budżetu	Poszczególnienie	O d d z i a ł								Razem	Kwota budżetem uchwalona	Z porównania z kwotą realnie wydatkowaną, sic wydatki imogłose	
		I.		II.		III.		IV.					
		chorych		położnic		syfilitycznych		obłąkanych					
		Wydatki w roku 1903.											
		K.	g.	K.	g.	K.	g.	K.	g.	K.	g.	K.	
Dochody.													
I.	Odsetki od efektów, kapitałów i fundacyj.												
1	Od efektów	15.356	75	1.704	16	138	—	—	—	17.198	91	17.049	150
2	Od kapitałów:												
	a) 4½% od reszty przez fund. kraj. dłużnego kapitału w kwocie 435.297 K. 56 g.	18.548	22	1.040	18	—	—	—	—	19.588	40	19.588	—
	b) 4% od kapitału przypadającego od kahału w Olkuszu	—	—	—	—	—	—	—	—	—	—	18	18
	c) 4% od gotówki ulokowanej w funduszu krajowym	10	44	5	74	—	—	—	—	16	18	124	108
3	Od fundacyj	2.258	04	—	—	292	—	270	06	2.820	10	2.800	20
	Suma rubryki I.	36.173	45	2.750	08	430	—	270	06	39.623	59	39.579	170
	<i>Do poz. 1. Dochód większy wedle rzeczywistego stanu efektów.</i>												+44
	<i>Do poz. 2b) Dochód mniejszy, gdyż przypadające odsetki pozostały w zaległości.</i>												
	<i>Do poz. 2c) Dochód mniejszy z powodu wcześniejszej spłaty długu i zakupna z tego efektów, wskutek czego dochody poz. 1. są większe.</i>												
	<i>Do poz. 3. Dochód większy wskutek dokupna efektów w fund. cyach Dąbkowskie i Wolnych mularzy.</i>												
II.	Dochody z dóbr i realności.												
4	Czynsz dzierżawny z dóbr Tropiszowa	9.064	75	—	—	—	—	—	—	9.064	75	9.118	53
5	Czynsz dzierżawny z Prądnika czerwonego	8.416	68	—	—	—	—	—	—	8.416	68	8.336	81
6	Czynsz emfiteutyeczny z folwarku Przegini duchownej	100	—	—	—	—	—	—	—	100	—	100	—
7	Czynsz za wynajęcie 3 sal dla c. k. kliniki syfilitycznej i rzeźni za opaki oświetlenie	800	—	—	—	—	—	—	—	800	—	1.600	800
8	Za mieszkanie z opałem asystenta przy szkole położnych	240	—	—	—	—	—	—	—	240	—	240	—
9	Dochód z ogrodów szpitalnych	2.538	33	519	90	—	—	—	—	3.058	23	4.000	942
10	Rzeźni od c. k. Rządu za odwożenie zwłok z kliniki na cmentarz	135	82	2	68	3	62	7	88	150	—	150	—
11	Czynsz od c. i k. Skarbu wojsk za grunt pod drogę w Prądniku czerwonym	32	41	—	—	—	—	—	—	32	41	32	—
	Suma rubryki II.	21.327	99	522	58	3	62	7	88	21.862	07	23	576
													81
													1.795
													—1.714

Do poz. 4. Dochód mniejszy z powodu niższego kursu rubli, którymi dzierżawca czynsz opłaca.

" " 5. Dochód większy z powodu podwyższenia czynszu dzierżawnego o 4% od kwoty 2.440 K. wydanej (ponad otrzymywane wynagrodzenie askuracyjne) na odbudowę spalonych budynków (vide Rubr. XI. poz. 73. 2c)

" " 7. Dochód mniejszy pozostaje w zaległości (Urgens L.W. 41.820/904).

" " 9. Dochód mniejszy wedle zbioru jarzyn i warzyw.

L. W. 56.002 ex 1904.

V.

Fundusz szkolny krajowy.

ZAMKNIĘCIE RACHUNKU

za rok

1903.

L. W. 51.478 ex 1904.

Zamknięcie rachunku wydatków sporządził Departament rachunkowy c. k. Namiestnictwa.

Wydatki.

V. Fundusz szkolny krajowy.

Liczba		S u m a r y u s z	Wydatki w roku 1903		Kwota budżetem uchwalona (względnie kredyty dodatkow.)	W porównaniu z kwotą preliminowaną okazują się wydatki mniejsze
ru- bryki	po- zycyi		K.	g.	K.	K.
budżetu						
Wydatki.						
I.	1—7	Place, remuneracye za udzielanie nauki religii, dodatki pięcioletnie, dodatki na mieszkanie i wynagrodzenie za godziny nadobowiązkowe	10,036.915	11	9,704.190	332.725
II.	8—11	Remuneracye, zapomogi i zasiłki na kursa wakacyjne i kursa rolnicze	116.002	72	116.200	197
III.	12	Koszta podróży i diety nauczycieli przeniesionych ze względów służbowych	15.749	—	13.000	2.749
IV.	13—16	Dodatek do funduszu emerytalnego, interkalarya z powodu opróżnionych posad, emerytury dla tracących posady w skutek reorganizacyi i dary z łaski: a) zwyczajne 73.621 K 05 g. b) nadzwyczajne 1.573 „ 08 „	75.194	13	99.173	23.979
V.	17	Zasiłki dla funduszów szkolnych miejscowych na budowę szkół: a) zwyczajne 199.596 K 89 g. b) nadzwyczajne 200.000 „ — „	399.596	89	400.000	40
VI.	18—21	Na zasiłki dla funduszów szkolnych miejscowych na utrzymanie szkół, utrzymanie budynku szkolnego w Tarnowie, pomniejsze potrzeby szkolne i urzędowe, oraz na koszta nadzoru funduszów szkolnych miejscowych	288.273	78	304.228	15.954
VII.	22	Przybory naukowe i do nauki slöjdu	44.349	26	44.700	351
VIII.	23	Na biblioteki okręgowe	9.220	—	10.000	780
IX.	24	Na konferencye okręgowe	88.900	68	83.376	5.524
X.	25	Na stypendya dla uczniów i uczenie Seminarjów nauczycielskich	198.200	—	200.000	1.800
XI.	26	Rozmaite wydatki	24.540	67	24.600	59
XII.	(a—d) 27 (a—u)	Zasiłki dla szkół utrzymywanych przez korporacye wydatki nadzwyczajne	49.536	—	49.536	—
<u>Suma wydatków</u>			11,346.478	24	11,049.003	+297.475
Do tego: Przebieżne wydatki			408.297	77	—	+408.298
<u>Ogółem</u>			11,754.776	01	11,049.003	+705.773

Zamknięcie rachunku za rok 1903.

Dochody.

Liczba		S u m a r y u s z	Dochody w roku 1903		Kwota budżetem uchwalona (względnie kredyty dodatkowe)	W porównaniu z kwotą preliminowaną: kazują się dochody mniejsze <i>większe</i>
ru- bryki	po- zycei		K.	g.	K.	K.
budżetu						
Dochody.						
I.	1—7	Odsetki od kapitałów	69.543	09	69.023	520
II.	8—15	Dochody z dóbr, realności i innych praw .	43.253	23	43.416	163
III.	16—26	Dodatki	2,919.149	44	2,827.704	91.445
IV.	27	Zysk ze sprzedaży książek szkolnych .	5.670	—	5.670	—
V.	28	Zapisy i darowizny	—	—	—	—
VI.	29	Taksy od spadków	126.775	72	130.000	3.224
VII.	30	Różne wpływy	237.851	89	—	237.852
VIII.	31	Dodatek z c. k. Skarbu Państwa	109.885	92	109.886	—
IX.	32	Zwroty zaliczek udzielonych gminom na budynki szkolne z lat dawniejszych	3.107	92	710	2.398
<u>Suma dochodów własnych</u>			3,515.237	20	3,186.409	+332.215 — 3.387
—	32 a)	Dotacje z funduszu krajowego	8,239.538	81	7,862.594	+376.945
<u>Ogółem</u>			11,754.776	01	11,049.003	+705.773

Wydatki.

V. Fundusz szkolny krajowy.

Liczba		Poszczególnienie	Wydatki w roku 1903		Kwota budżetem uchwalona (względnie kredyty dodatkowe)	W porównaniu z kwotą preliniowaną okazują się wydatki mniejsze <i>większe</i>
rubryki	pozycyi		K.	g.	K.	K.
budżetu						
		W y d a t k i,				
		Płace i dodatki.				
I.	1	Na płace i dodatki na mieszkanie nauczycieli etatowych:				
		a) pobory wypłacone w gotówce	6,950.171	46 g.		
		b) wliczone do pborów dochody z gruntów szkolnych i dochody w naturze	42.000	" — "		
		c) zapłacone podatki od gruntów pod b) wymienionych	3.910	" 05 "		
		Razem	6,996.081	51	6,900.190	95.891
	2	Na wynagrodzenia nauczycieli nadetatowych	1,478.084	88	1,390.000	88.085
	3	Na płace i dodatki na mieszkanie etatowych nauczycieli religii	414.229	30	359.000	55.229
	4	Na remuneracye za udzielanie nauki religii	123.752	74	110.000	13.753
	5	Na dodatki pięcioletnie nauczycieli	739.822	68	660.000	79.823
	6	Na wynagrodzenie nauczycieli za godziny nadobowiązkowe	215.128	87	225.000	9.871
	7	Na zastępstwo nauczycieli urlopowanych	69.815	13	60.000	9.815
						+342.596
						- 9.871
		Suma rubryki I.	10,036.915	11	9,704.190	+332.725

Zamknięcie rachunku za rok 1903.

Wydatki.

Liczba		Poszczególnienie	Wydatki w roku 1903		Kwota budżetem uchwalona (względnie kredyty dodatkowe)	W porównaniu z kwotą preliminowaną okazują się wydatki mniejsze <i>większe</i>
ru- bryki	po- zycy		K.	g.	K.	K.
budżetu						
II.		Remuneracye i zapomogi.				
	8	Remuneracye i zapomogi dla nauczycieli .	44.000	--	44.000	—
	9	Na zasiłki dla nauczycieli przeznaczonych na kursa; 1) na 4 kursa wakacyjne dla nauczycieli niekwalifikowanych 10.602 K 72 g. 2) na kursa rolnicze i sadownicze, tudzież pszczelnicze i uprawy tytoniu dla nauczycieli szkół wiejskich 14.000 " — "				
		Razem	24.602	72	24.800	197
	10	Na kursa nauki zręczności dla nauczycieli dla nauki ślójdu drzewnego tudzież koszykarstwa i kartoniarstwa	6.400	—	6.400	—
	11	Remuneracye za naukę robót ręcznych	41.000	—	41.000	—
		Suma rubryki II.	116.002	72	116.200	197
III.	12	Na koszta podróży i diety nauczycieli przeniesionych ze względów służbowych	15.749	—	13.000	2.749
		Dodatki i dary z łaski.				
IV.	13	Dodatek stały do krajowego fundnszu szkolnego emerytalnego	25.599	84	25.600	—
	14	Interkalarya z powodu opróżnionych posad nauczycielskich	33.951	55	51.073	17.122
	15	Na emerytury dla nauczycieli, którzy tracą posadę wskutek reorganizacyi szkół <i>nadzwyczajne</i>	1.573	08	5.000	3.427
	16	Dary z łaski dla wdów po nauczycielach i byłych nauczycieli a to: a) stałe 7.799 K 66 g. b) jednorazowe 6.270 " — "				
		Razem	14.069	66	17.500	3.430
		Suma rubryka IV.	75.194	13	99.173	23.979

Wydatki.

V. Fundusz szkolny krajowy.

Liczba		Poszczególnienie	Wydatki w roku 1903		Kwota budżetem uchwalona (względnie kredyty dodatkowe)	W porównaniu z kwotą relimitowaną okazują się wydatki mniejsze
ru- bryki	po- zycyi		K.	g.	K.	K.
budżetu						
V.	17	Na zasiłki dla funduszków szkolnych miejscowych na budowę szkół:				
		a) zwyczajne 199.596 K 89 g.				
		b) nadzwyczajne 200.000 „ — „	399.596	89	400.000	403
VI.	18	Na zasiłki dla funduszków szkolnych miejscowych na utrzymanie szkół .	125.467	21	140.000	14.533
	19	Na utrzymanie budynku szkolnego w Tarnowie zwyczajne 560 K — nadzwyczajne 595 „ 12 g.	1.155	12	1.200	45
	20	Na mniejsze potrzeby szkolne i urzędowe .	140.083	38	143.028	2.944
	21	Na kosztą nadzoru funduszków szkolnych miejscowych	21.568	07	20.000	1.568
		Suma rubryki VI.	288.273	78	304.228	— 17.522 + 1.568 — 15.954
VII.	22	Na przybory naukowe :				
		a) ogólnej natury 36.000 K —				
		b) dla nauk praktycznych a to:				
		na zakupno przyborów i narzędzi dla kursów rolniczych i ogrodów szkolnych, tudzież na zakupno warsztatów i narzędzi dla slöjdu i na urządzenie pracowni koszykarstwa, do robót kartonowych i gospodarstwa kobiecego .				
		8.349 „ 26 g.				
		Razem	44.349	26	44.700	351

Zamknięcie rachunku za rok 1903.

Wydatki.

Liczba		Poszczególności	Wydatki w roku 1903		Kwota budżetem uchwalona (względnie kredyty dodatkowe)	W porównaniu z kwotą preliminowaną okazują się wydatki mniejsze większe
ru- bryki	po- zycyi		K.	g.	K.	K.
budżetu						
VIII.	23	Na biblioteki okręgowe	9.220	—	10.000	780
IX.	24	Na konferencye okręgowe	88.900	68	83 376	5.524
X.	25	Na stypendya dla uczniów i uczenie Se- minaryów nauczycielskich	198.200	—	200.000	1.800
XI.	26	Na rozmaite wydatki, a to:				
		a) na potrzeby szkół ogóln- nej natury 3.000 K — g.				
		b) na drobne wydatki Rad szkolnych okręgowych 3.540 „ 67 „				
		c) na wydawnictwo dzien- nika urzędowego Rady szkolnej krajowej 6.000 „ — „				
		d) na koszt zarządu z po- vodu przelania fundu- szów szkolnych okręgo- wych do funduszu szkol- nego krajowego 12.000 „ — „				
		Razem	24.540	67	24.600	59
XII.	27	Zasilki dla szkół utrzymywanych przez korporacye:				
		a) dla szkoły klasztornej PP. Benedyktynek obrz. orm. we Lwowie	6.000	—	6.000	
		b) dla szkoły klasztornej PP. Klarysek w Starym Sączu	3.000	—	3.000	
		c) dla szkoły klasztornej PP. Benedyktynek obrz. lać. w Przemyślu	6.336	—	6.336	
		d) dla szkoły żeńskiej PP. Bazylianek w Jaworowie	2.000	—	2.000	
		e) dla szkoły wydziałowej żeńskiej św. Scho- lastyki w Krakowie	5.000	—	5.000	
		f) dla szkoły żeńskiej św. Tomasza w Kra- kowie	1.500	—	1.500	
		g) dla szk. żeńs. Augustyank w Krakowie	2.000	—	2.000	
		h) dla szkoły żeńskiej w Stryju, utrzymy- wanej przez Towarzystwo pedagogiczne	1.000	—	1.000	
		i) dla szkoły izraelskiej w Brodach	12.000	—	12.000	
		k) dla internatu PP. Bazylianek we Lwowie	1.000	—	1.000	
		l) dla szkoły zręczności oddziału Towarzy- stwa pedagogicznego w Krakowie	600	—	600	
		Do przeniesienia	40.436	—	40.436	—

Wydatki.

V. Fundusz szkolny krajowy.

Liczba		Poszczególennienie	Wydatki w roku 1903		Kwota budżetem uchwalona (względnie kredyty dodatkowe)	W porówna- niu z kwotą preliminowa- ną okazują się wydatki mniejsze większe
ru- bryki	po- zyeyi		K.	g.		
budżetu						
		Z przeniesienia	40.436	—	40.436	
		m) dla szkoły sióstr Miłosierdzia w Rozdole	1.200	—	1.200	
		n) dla szkoły sióstr Felicyanek w Busku	400	—	400	
		o) dla szkoły izraelskiej w Tarnopolu	3.000	—	3.000	
		p) dla szkoły sióstr Felicyanek w Uhnowie	600	—	600	
		r) dla zakładu im. św. Heleny we Lwowie na utrzymanie 4 klas. szkoły utrzymy- wanej przez SS. Felicyanki	500	—	500	
		s) dla szkoły w Belzie utrzymywanej przez SS. Felicyanki	600	—	600	
		t) dla utrzymywanego przez Zbór izraelski we Lwowie zakładu dla kształcenia kan- dydatów na nauczycieli religii mojżesz- wej w szkołach ludowych	2.000	—	2.000	
		u) dla zakładu żeńskiego wychowawczego SS. Najśw. Rodziny z Nazaretu we Lwowie	800	—	800	—
		Suma rubryki XII. Nadzwyczajne	49.536	—	49.536	—
		Przebieżne wydatki:				
		a) nadebrane płace nauczy- cieli	185.586	K 60 g.		
		b) nadebrane ryczałty na potrzeby szkolne	1.225	" — "		
		c) nadebrane wynagrodze- nie substytucyjne	314	" 10 "		
		d) na utrzymanie szkół	105	" 42 "		
		e) zwroty nadpłaconych pre- stacyi	79.172	" 30 "		
		f) zwroty 3% dodatków do podatków	45.897	" 12 "		
		g) zwroty taks od spadków	2.005	" 18 "		
		h) odsetki od obligacyi wy- płacone miejscowym Ra- dom szkolnym na po- trzeby szkół	283	" 65 "		
		i) mylne zarachowania c. k. urzędów podatkowych	93.708	" 40 "		
		Razem	408.297	77	—	408.298

Zamknięcie rachunków za rok 1903.

Wydatki.

U z a s a d n i e n i e r ó ż n i c.

Do rubryki I. Pozycja 1. Wydatek większy o	95.891 K
z powodu, że była możność obsadzenia większej liczby posad nauczycieli etatowych, niż preliminarzem przewidziano, skutkiem czego zmniejszyło się prelimitowane interkalare.	
<i>Pozycja 2.</i> Wydatek większy o	88.085 K
z powodu iż wskutek znacznego zwiększenia frekwencyi okazała się konieczność, a wskutek przybytku większej liczby nauczycieli była możność otwarcia większej liczby klas nadetatowych.	
<i>Pozycja 3.</i> Wydatek większy o	55.229 K
z powodu, że była możność obsadzenia większej liczby posad nauczycieli religii niż preliminarzem przewidziano, skutkiem czego zmniejszyło się prelimitowane interkalare.	
<i>Pozycja 4.</i> Wydatek większy o	13.753 K
w skutek udzielania nauki religii w znaczniejszej liczbie szkół, niż preliminarzem przewidziano.	
<i>Pozycja 5.</i> Wydatek większy o	79.823 K
z powodu rzyznania większej liczby dodatków pięcioletnich.	
<i>Pozycja 6.</i> Wydek mniejszy o	9.871 K
z powodu, że spodziewane wydatki nie nastąpiły.	
<i>Pozycja 7.</i> wydatek większy o	9.815 K
z powodu urlopu większej liczby sił nauczycielskich, okazała się potrzeba ustanowienia większej liczby ich zastępców.	
Do rubryki II. Pozycja 9. Wydatek mniejszy o	197 K
z powodu, że spodziewane wydatki nie nastąpiły.	
Do rubryki III. Pozycja 12. Wydatek większy o	2.749 K
z powodu przyznania kosztów podróży większej liczbie nauczycieli niż preliminarzem przewidziano.	
Do rubryki IV. Pozycja 14. Wydatek mniejszy o	17.121 K
z powodu, że faktycznie były mniejsze opróżnienia posad nauczycielskich niż preliminarzem przewidziano,	
<i>Pozycja 15.</i> Wydatek mniejszy o	3.427 K
z powodu niepobrania należitości w roku przedmiotowym.	
<i>Pozycja 16.</i> Wydatek mniejszy o	3.430 K
z powodu niepobrania należitości w roku przedmiotowym i utrzymania darów z łaski wskutek śmierci.	
Do rubryki V. Pozycja 17. Wydatek mniejszy o	403 K
z powodu nie pobrania do końca roku 1903 asygnowanej należitości.	
Do rubryki VI. Pozycja 18. Wydatek mniejszy o	14 533 K
z powodu niepobrania do końca roku 1903 asygnowanej należitości.	
<i>Pozycja 19.</i> Wydatek mniejszy o	45 K.
z powodu niepobrania do końca roku 1903 asygnowanej należitości.	

Wydatki.

V. Fundusz szkolny krajowy.

<i>Pozycja 20.</i> wydatek mniejszy o	2.945 K
z powodu niepobrania należności do końca roku 1903 i opróżnienia posad.	
<i>Pozycja 21.</i> Wydatek większy o	1.568 K
gdyż z powodu wzrostu liczby szkół okazała się potrzeba asygnowania większych wydatków.	
Do rubryki VII. <i>Pozycja 22.</i> Wydatek mniejszy o	351 K
z powodu niepobrania do końca roku 1903 asygnowanej należności.	
Do rubryki VIII. <i>Pozycja 23.</i> Wydatek mniejszy o	780 K
z powodu niepobrania do końca roku 1903 asygnowanej należności.	
Do rubryki IX. <i>Pozycja 24.</i> Wydatek większy o	5.525 K
z powodu, że w konferencyach wzięła udział większa liczba nauczycieli niż preliminowano.	
Do rubryki X. <i>Pozycja 25.</i> Wydatek mniejszy o	1.800 K
z powodu niepobrania należności do końca roku 1903.	
Do rubryki XI <i>Pozycja 26.</i> Wydatek mniejszy o	59 K
z powodu, że spodziewane wydatki nie nastąpiły.	
Do rubryki „Przebieżne wydatki“. Wydatek większy o	408.298 K
z powodu, że na ten cel nie preliminowano żadnej kwoty, albowiem wydatki kompensują się z rubryką: „Przebieżne dochody“ w której znajdują swe pokrycie.	

Wykaz

zaległości pozostałych z końcem grudnia 1903.

Liczba		Poszczególnienie	Zaległości bierne			
ru- bryki	po- zyty		z lat ubiegłych		z roku bieżącego	
budżetu			K.	gr.	K.	gr.
I.	1	Niepobrane płace i dodatki na mieszkanie nauczycieli etatowych	7.375	76	—	—
	2	„ wynagrodzenia nauczycieli nadetatowych	3.815	21	—	—
	3	„ płace etatowych nauczycieli religii	2.150	46	—	—
	4	„ remuneracye za udzielanie nauki religii	767	17	—	—
	5	„ dodatki pięcioletnie	1.850	40	—	—
	6	„ wynagrodzenie za godziny nadobowiązkowe	1.775	24	—	—
	7	„ wynagrodzenie za zastępstwo nauczycieli	1.400	62	—	—
IV.	14	Interkalarya z powodu opróżnionych posad nauczycielskich w roku 1903	31.935	61	—	—
	15	Niepobrane emerytury nauczycieli tracących posady	4.900	—	—	—
	16	„ dary z łaski stałe	2.096	56	—	—
VI.	18	„ zasiłki na utrzymanie szkół	17.059	98	—	—
	20	„ ryczałty na drobne potrzeby szkolne	810	—	—	—
		Ogółem	75.937	01	—	—

Dochody.

V. Fundusz szkolny krajowy.

Liczba		Poszczególne	Dochody w roku 1903		Kwota budżetem uchwalona (względnie kredyty dodatkowe)	W porówna- niu z kwotą preliminowa- ną okazują się dochody mniejsze większe
ru- bryki	po- zycyi		K.	g.		
budżetu						
		Dochody.				
I.		Odsetki od kapitałów.				
		<i>A) Ogólny fundusz szkolny krajowy.</i>				
1(a-g)		Odsetki od kapitału wypożyczonego na uposażenie funduszu pożyczkowego na budowę szkół	25.775	38	25.776	—
2		Od 4% listów zastawnych gal. Banku krajowego nom. wart. 16.800 K (własność majątku zarodowego)	673	70	672	1
		<i>B) Fundusze poszczególnych szkół ludowych.</i>				
3(a-h)		Odsetki od kapitałów przeznaczonych na płacę nauczycieli	43.039	13	41.902	1.137
4(a-b)		5% odsetki od kapitałów hipotekowanych w walucie wiedeńskiej	33	88	41	7
5(a-b)		5% odsetki od kapitałów hipotekowanych w walucie polskiej	—	—	125	125
6(a-b)		5% odsetki od kapitałów hipotekowanych na realnościach w Krakowie w walucie polskiej	—	—	24	24
7(a-c)		5% odsetki od kapitałów hipotekowanych na rzecz pojedynczych szkół	21	—	483	462
		Suma rubryki I.	69.543	09	69.023	+ 520
						+ 1.138 — 618

Zamknięcie rachunku za rok 1903.

Dochody.

Liczba		Poszczególności	Dochody w roku 1903		Kwota budżetem uchwalona (względnie kredyty dodatkowe)	W porównaniu z kwotą preliminowaną okazują się dochody mniejsze większe	
rubryki	pozycyi		K.	g.		K.	K.
budżetu							
II.		Dochody z dóbr, realności i innych praw.					
	8	Czynsz z ogrodu w Dunajowie	2	84	2	—	
	9	„ „ w Krukienicach	7	56	4	4	
	10	„ z wydzierżawionych gruntów w Zagórze	10	—	10	—	
	11	„ „ „ „ Pilźnie	704	—	704	—	
	12	„ „ „ „ Skawinie	366	89	372	5	
	13	Od gminy miasta Tarnowa za wynajęcie budynku, będącego w części własnością funduszu szkolnego krajowego	161	93	324	162	
	14	Czysty dochód z gruntów i realności pojedynczych szkół	10.000	—	10.000	—	
	15	Wartość naturaliów od gmin, obszarów dworskich i innych stron	32.000	—	32.000	—	
						—	167
						+	4
		<u>Suma rubryki II.</u>	<u>43.253</u>	<u>22</u>	<u>43.416</u>	—	<u>163</u>

Dochody.

V. Fundusz szkolny krajowy.

Liczba		Poszczególnienie	Dochody w roku 1903		Kwota budżetem uchwalona (względnie kredyty dodatkowe)	W porównaniu z kwotą preliminowaną okazują się dochody mniejsze <i>większe</i>
ru- bryki	po- zycyi		K.	g.		
budżetu						
III.		D o d a t k i.				
	16(a-c)	Od gminy Zaleszczyki dodatek na wydatki kancelaryjne	24	76	28	3
	17	Od tarnowskiej gminy żydowskiej dodatek na utrzymanie IV. kl. przy szkole głównej	65	42	52	13
	18	Od gminy Cewków część odsetek od majątku gminnego	—	—	210	210
	19	Od każdoczesnego proboszcza obrz. hac. w Limanowie zahipotekowana renta na części dóbr Lipowa	84	—	84	—
	20	Od legatu Ferdynanda Sroczyńskiego w kwocie 500 zł. m. k. od właściciela obszaru dworskiego w Bolesławiu	—	—	52	52
	21	Od gminy Laskowce odsetki od renty państwowej Nr. 28.618 na 2.350 zł., czyli 4.700 K.	197	40	198	—
	22	Od gminy Bortiatyn odsetki od renty państwowej Nr. 38.006 na 950 zł., czyli 1.900 K.	79	80	80	—
	23	Dobrowolne zobowiązania gmin, obszarów dworskich i innych stron, tudzież z przewyżki dochodów z majątków zarodowych miast i miasteczek, nareszcie od gminy miasta Białej na płacę nauczycieli	727.653	18	747.000	19.347
	24	Zaległe z końcem r. 1894 prestacye szkolne odebrane od byłych funduszów szkolnych okręgowych	3.815	57	10.000	6.185
	25	Dodatek do podatków od gmin i obszarów dworskich	1,557.720	77	1,440.000	117.721
	26	3% dodatek okręgowy	629.508	54	630.000	492
						+ 117.734
						— 26.289
		Suma rubryki III.	2,919.149	44	2,827.704	+ 91.445

Zamknięcie rachunku za rok 1903.

Dochody.

Liczba		Poszczególnienie	Dochody w roku 1903		Kwota budżetem uchwalona (względnie kredyty dodatkowe)	W porównaniu z kwotą preliminowaną okazują się dochody mniejsze <i>większe</i>
ru- bryki	po- zycyi		K.	g.	K.	K.
budżetu						
IV.	27	Zysk ze sprzedaży książek szkolnych	5.670	--	5.670	—
V.	28	Zapisy i darowizny	—	—	—	—
VI.	29	Taksy o spadków	126.775	72	130.000	3.224
VII.	30	Różne wpływy	237.851	89	—	237.852
VIII.	31	Dodatek z c. k. Skarbu Państwa	109.885	92	109.886	—
IX.	32	Zwroty zaliczek udzielonych gminom na budynki szkolne z lat dawniejszych	3.107	92	710	2.398
—	32a	Dodatek z funduszu krajowego	8,239.538	81	7,862.594	376.945

Uzasadnienie różnic.

Do rubryki I. Pozycja 2. Nieznaczna różnica na korzyść budżetu o 1 K

Do rubryki I. Pozycja 3 (a—h). Dochód większy o 1.137 K. z następujących powodów

1) z powodu zakupienia efektów za spłacone w roku 1903 kapitały na wykupno rozmaitych ciężarów i danin na rzecz funduszu szkolnego krajowego w łącznej kwocie 11.717 K. 22 g. od których to efektów odsetki nie były preliniuowane,

2) z powodu odebranie papierów wartościowych, nominalnej wartości 5.977 K. 67 g. pochodzących z fundacji ś. p. Ks. Jana Nowaka dla szkół: Bystra, Toporzyska i Wysoka — od których odsetki także nie były preliniuowane,

3) z powodu pobrania w roku 1903 odsetek za II. półrocze 1902 narosłych na ogólnej książeczce Banku krajowego Nr. 18.044.

Do rubryki I. Pozycja 4 (a—h). Dochód mniejszy o 7 K.

Pozycja 5 (a—b). Dochód mniejszy o 125 K.

Pozycja 6. Dochód mniejszy o 24 K.

Pozycja 7 (a—c). Dochód mniejszy o 462 K.

} dochody te pozostają
w zaległości.

Do rubryki II. Pozycja 9 dochód większy o 4 K. z powodu spłaty zaległości.

Pozycja 12. Dochód mniejszy o 5 K.

Pozycja 13. Dochód mniejszy o 162 K.

} dochody te pozostają w zaległości.

Do rubryki III. Pozycja 16 (a—c). Dochód mniejszy o 3 K. pozostaje w zaległości.

Pozycja 17. Dochód większy o 13 K. z powodu spłaty zaległości.

Pozycja 18. Dochód mniejszy o 210 K.

Pozycja 20. Dochód mniejszy o 52 K.

} dochody te pozostają w zaległości.

Pozycja 23. Dochód mniejszy o 19.347 K. częścią z powodu, że faktyczna należność przypisana na rok 1903 była mniejszą od preliniuowanej, ponieważ niektóre dobrowolne zobowiązania stron konkurencyjnych zostały wykupione przez złożenie odpowiednich kapitałów, częścią z powodu obniżenia niektórym kontrybucjom dotychczasowych prestaeyi a względnie dozwolenia spłaty ratalnej, wreszcie z powodu większej zaległości pozostałej z końcem roku 1903.

Pozycja 24. Dochód mniejszy o 6.185 K z powodu, że Władze do tego powołane, mimo licznych przynależności nie dosyć energicznie zajmują się ściąganiem tych zaległości.

Pozycja 25. Dochód większy o 117.721 K.

Pozycja 26. Dochód mniejszy o 492 K.

} Dochody te zależne są od wysokości przy-
pisu spłaty podatków państwowych i mogą
być preliniuowane tylko w przybliżeniu na
podstawie podatków roku poprzedniego,
dlatego w tych pozycjach są zawsze zna-
czniejsze różnice między wynikłością a bu-
dżetem.

Zamknięcie rachunku za rok 1903.

Dochody.

Do rubryki VI. pozycja 29. Dochód mniejszy o 3.224 K. częścią z powodu, że dochód ten nie da się dokładnie naprzód oznaczyć, dla braku pozytywnej podstawy, częścią pozostaje w zaległości.

Do rubryki VII. pozycja 30. Dochód większy o 237.852 K. z powodu, że na ten cel nie prelinowano. Są to mylne zarachowania c. k. Urzędów podatkowych, zwroty nadbranych płac i ryczałtów przez nauczycieli i inne zwroty correlatywne, które kompensują się z rubryką „przebieżne wydatki“.

Do rubryki IX. pozycja 32. Dochód większy o 2.398 K. z powodu opłaty zaległości.

Pozycja 32 a). Dochód większy o 376.945 K. pobrany od funduszu krajowego na pokrycie niedoboru więcej od budżetu, okazujący zarazem, że ogólny wynik zamknięcia niekorzystniejszy jest od budżetu o tę różnicę.

Wykaz

zaległości czynnych pozostałych z końcem roku 1903.

Liczba		Poszczególnienie	Zaległości czynne			
ru- bryki	po- zycy		z lat ubiegłych		z roku bieżącego	
budżetu			K.	g.	K.	g.
I.	1—7	Odsetki od kapitałów	488	40	635	04
II.	8—15	Dochody z dóbr, realności i innych praw	5.400	14	464	97
III.	16—26	Dodatki	911.694	30	1,067.030	99
VI.	29	Taksy od spadków	75.552	60	120.424	57
VII.	30	Różne wpływy	316.400	20	6.133	38
IX.	32	Zaliczki udzielone gminom na budynki szkolne z lat dawniejszych	5.955	84	—	—
		Razem	1,315.491	48	1,194.688	95
		Ogółem			2,510.180	43

Sumaryczny wykaz

prestacyj szkolnych w stopie procentowej, zestawiony okręgami szkolnymi.

Liczba porząd.	Okręg szkolny	Prestacye w formie dodatku od podatków		3% dodatek okręgowy		Liczba porząd.	Okręg szkolny	Prestacye w formie dodatku od podatków		3% dodatek okręgowy	
		K.	g.	K.	g.			K.	g.	K.	g.
							z przeniesienia	888.961	47	312.175	84
1	Biała	11.501	68	12.223	67						
2	Bóbrka	16.038	03	5.722	23						
3	Bochnia	14.714	65	9.364	20	41	Nisko	8.222	72	4.976	92
4	Bohorodczany	7.592	—	3.766	50	42	Nowy Sącz	23.645	42	12.894	61
5	Borszczów	16.355	75	12.421	46	43	Nowy Targ	8.391	35	5.660	96
6	Brody	26.215	82	12.603	07	44	Peczeniżyn	3.681	28	1.825	08
7	Brzesko	11.863	28	6.380	06	45	Pilzno	6.284	54	3.681	77
8	Brzeżany	21.482	88	9.553	08	46	Podgórze	15.900	62	6.026	58
9	Brzozów	10.637	25	4.867	90	47	Podhajce	12.188	59	6.824	13
10	Buczacz	22.368	75	5.100	37	48	Przemysł	60.617	91	23.312	33
11	Chrzanów	20.609	06	12.306	19	49	Przemysław	15.854	35	5.774	97
12	Cieszanów	10.322	40	5.403	02	50	Przeworsk	9.480	93	1.446	74
13	Czortków	12.029	13	5.803	33	51	Rawa	12.257	10	7.504	50
14	Dąbrowa	11.663	90	6.652	74	52	Rohatyn	25.019	33	8.357	38
15	Dobromil	9.936	89	3.961	97	53	Ropczyce	9.855	50	6.266	99
16	Dolina	11.582	25	6.358	42	54	Rudki	8.620	65	4.674	08
17	Drohobycz	43.419	22	21.990	63	55	Rzeszów	31.500	87	14.158	81
18	Gorlice	9.794	04	7.100	10	56	Sambor	19.369	92	4.047	82
19	Gródek	13.559	55	6.523	27	57	Sanok	10.955	24	6.734	84
20	Grybów	4.665	70	2.587	29	58	Skałat	15.740	91	10.212	58
21	Horodenka	14.657	40	8.225	08	59	Śniatyn	8.410	03	6.847	62
22	Husiatyn	20.191	67	10.036	57	60	Sokal	17.949	38	10.600	68
23	Jarosław	30.811	16	17.183	83	61	Stanisławów	76.832	61	26.741	77
24	Jasło	14.539	01	6.878	96	62	Stary Sambor	5.967	93	3.396	76
25	Jaworów	15.443	20	6.946	95	63	Stryj	21.010	84	13.387	68
26	Kałuż	6.432	45	4.960	22	64	Strzyżów	7.283	—	2.688	20
27	Kamionka str.	24.545	53	9.840	76	65	Tarnobrzeg	9.100	72	5.140	72
28	Kolbuszowa	6.956	20	4.176	59	66	Tarnopol	40.588	69	23.251	04
29	Kołomyja	16.322	74	11.012	51	67	Tarnów	35.709	10	14.564	40
30	Kosów	9.160	23	4.916	72	68	Tłumacz	17.912	71	7.903	84
31	Kraków	314.117	58	9.495	27	69	Trembowla	9.274	29	6.816	78
32	Krosno	9.441	03	7.877	48	70	Turka	6.235	94	3.953	50
33	Limanowa	5.688	52	3.273	21	71	Wadowice	9.420	68	7.322	89
34	Lisko	9.186	51	6.151	99	72	Wieliczka	4.773	27	4.670	32
35	Lwów	34.000	69	12.805	11	73	Zaleszczyki	15.452	41	7.253	40
36	Łańcut	8.785	05	6.632	03	74	Zbaraż	12.388	57	6.974	90
37	Mielec	14.224	06	6.131	28	85	Złoczów	30.797	53	13.839	36
38	Mościska	12.273	39	5.987	94	76	Żółkiew	12.556	11	6.654	69
39	Myślenice	7.103	34	4.302	13	77	Żydaczów	18.233	13	6.271	65
40	Nadwórna	8.729	48	4.651	71	78	Żywiec	11.275	13	4.671	41
	do przeniesienia	888.961	47	312.175	84		Razem	1,557.720	77	629.508	54

VI.

ZAMKNIĘCIE RACHUNKÓW

krajowego

funduszu szkolnego emerytalnego

za rok 1903.

Sporządzone w Departamencie rachunkowym c. k. Namiestnictwa.

Dochody — Wydatki.

Krajowy fundusz szkolny emerytalny.

Liczba		A) Majątek zarodowy	Dochody w roku 1903		Kwota budżetem uchwalona (względnie kredyty dodatkowe)	W porównaniu z kwotą preliminowaną okazują się dochody wydatki mniejsze <i>większe</i>
ru- bryki	po- zycyi		K.	g.		
budżetu						
Dochody.						
1		Zakupiony list zastawny gal. Towarzystwa kredytowego ziemskiego	200	—	—	—
2		Książeczka Kasy oszczędności przyjęta do majątku zarodowego	6	50	—	—
3		Gotówka pobrana z majątku obrotowego	6	50	—	—
		Suma dochodów	213	—	—	—
4		Zapasy kasowe z początkiem roku 1903:				
		a) w gotówce	—	—	—	—
		b) w efektach	66.900	44	—	—
		Razem	67.113	44	—	—
Wydatki.						
1		Wylosowany list zastawny gal. Towarzystwa kredytowego ziemskiego	—	—	—	—
2		Zrealizowana książeczka Kasy oszczędności	—	—	—	—
3		Gotówka wydana na zakupno efektów	6	50	—	—
		Suma wydatków	6	50	—	—
4		Zapasy kasowe z końcem r. 1903 w efektach	67.106	94	—	—
		Razem	67.113	44	—	—

Stan majątku zarodowego z końcem roku 1903.

Stan czynny Zapasy kasowe w efektach:

a) 4% książeczki wkładkowe gal. Kasy oszczędności	106 K. 94 gr
b) listy zastawne gal. Towarzystwa kred. ziemskiego we Lwowie	67.000 „ — „
Suma stanu czynnego	67.106 K. 94 gr

Stan bierny

Czysty stan czynny	67.106 K. 94 gr
	66.900 „ 44 „

W porównaniu zaś z takim stanem z końcem roku 1902 okazuje się przyrost majątku zarodowego o 206 K. 50 gr który powstał wskutek wylosowania listu zastawnego galic. Towarzystwa kredytowego ziemskiego Serya V. Nr 155 na 200 K. opiewającego, a wykazanego jako ubytek w zamknięciu rachunków za rok 1902 i zakupu takiego samego listu Serya V. Nr. 33.195 na 200 K. tudzież umieszczenia pozostałej od zakupu nadwyżki gotówki 6 K. 50 h. na książeczkę galic. Kasy oszczędności Nr. 143.654.

Zamknięcie rachunku za rok 1903.

Dochody.

Liczba		b) Majątek obrotowy	Dochody w roku 1903		Kwota budżetem uchwalona (względnie kredyty dodatkowe)	W porównaniu z kwotą preliminowaną okazują się dochody mniejsze <i>większe</i>
pr- bryki	po- zycyi		K.	g.		
budżetu						
Dochody.						
I.		Odsetki od kapitałów	1.329	34	2.680	1.351
II.		Dodatek stały z krajowego funduszu szkolnego	25.599	84	25.600	—
III.		Zapisy i darowizny	—	—	—	—
IV.		Interkalarya od opróżnionych posad nauczycielskich	34.291	55	51.073	16.781
V.		Stale wkładki nauczycieli i nauczycielek	214.017	09	160.000	54.017
VI.		Wkładki dwuprocentowe za czas służby przedetatowej	31.090	81	21.000	10.091
VII.		Rozmaite dochody	2.512	43	—	2.512
VIII.		Zwroty z emerytur czasowych	54	78	—	55
IX.		„ „ dożywotnich	—	—	—	—
X.		„ z pensji wdów	—	—	—	—
XI.		„ z dodatków na wychowanie dzieci	237	01	—	237
XII.		„ z odpraw i kwartałów pozgonnych	720	31	—	720
	1	Przyjęto z majątku zarodowego	6	50	—	7
		<u>Suma dochodów własnych</u>	309.859	66	260.353	+ 67.639 — 18.132 <u>+ 49.507</u>
	2	Zasilek z funduszu krajowego	653.612	27	694.529	— 40.917
		<u>Suma dochodów</u>	963.471	93	954.882	+ 8.590
		Do tego zapas kasowy z początkiem roku 1903 w gotówce	—	—	—	—
		<u>Razem</u>	963.471	93	954.882	+ 8.590

Uzasadnienie różnic.

Do rubryki I. Dochód *mniejszy o 1.351 K.* z powodu, że odsetki za II. półrocze 1903 zostały pobrane dopiero w roku 1904.

Do rubryki IV. Dochód *mniejszy o 16.781 K.* z powodu, że faktycznie interkalarya okazały się mniejsze niż w preliminarzu przewidziano.

Do rubryki V. Dochód *większy o 54.017 K.* z powodu zamianowania większej w tym roku liczby stałych nauczycieli i z powodu ściągnięcia 10% wkładki emerytalnej od podwyżki poborów wszystkich tych stałych nauczycieli, którym od 1-go stycznia 1903 podwyższono dotychczasowe płace.

Dorubryki VI. Dochód *większy o 10.091 K.* z powodu zamianowania w tym roku stałych nauczycieli po upływie większej liczby lat służby przedetatowej.

Do rubryki VII. Dochód *większy o 2.512 K.* z powodu mylnych zarachowań c. k. urzędów podatkowych.

Do rubryki VIII. Dochody *większe o 55 K.* z powodu ściągnięcia nadebranych emerytur czasowych.

Do rubryki XI. Dochody *większe o 237 K.* z powodu ściągnięcia nadebranych dodatków na wychowanie dzieci.

Do rubryki XII. Dochody *większe o 720 K.* z powodu ścłagnięcia części odpraw skutkiem powrotu nauczycieli do czynnej służby.

Do pozycyi 1. Dochód *większy o 7 K.* z powodu pozostałej gotówki od zakupna nowego waloru.

Do pozycyi 2. Dochód *mniejszy o 40.917 K.* albowiem nie pobrano całego przyzwołonego zasiłku z powodu, że wpłynęły znaczne wkładki emerytalne od poborów podwyższonych nauczycielom od 1-go stycznia 1903 na mocy ustawy z 21. października 1902 Dz. u. kr. Nr. 94, które to wkładki nie były jeszcze uwzględnione w preliminarzu funduszu szkolnego krajowego emerytalnego na rok 1903, skutkiem czego ten niepreliminowany dochód wystarczył do częściowego pokrycia przypadającego niedoboru.

Wobec tego z zasiłku przyzwołonego na rok 1903 w kwocie	694.529 K. — gr.
okazała się potrzeba pobrania na pokrycie niedoboru w tym roku tylko kwoty	653.612 „ 27 „
a zatem mniej o kwotę	40.916 K. 73 gr.

O różnicę tę ogólny wynik zamknięcia *korzystniejszy* jest od budżetu.

Zamknięcie rachunku za rok 1903.

Wydatki.

Liczba		b) Majątek obrotowy	Wydatki w roku 1903		Kwota budżetem uchwalona (względnie kredyty dodatkowa)	W porównaniu z kwotą preliminowaną okazują się wydatki mniejsze <i>większe</i>
rubryki	pozycyi		K.	g.	K.	K.
budżetu						
Wydatki.						
I.		Emerytury czasowe nauczycieli i nauczycielek	73.517	03	75.000	1.483
II.		Emerytury dożywotnie nauczycieli i nauczycielek	565.028	14	570.776	5.748
III.		Pensye dla wdów po nauczycielach	232.339	92	226.233	6.107
IV.		Dotatki na wychowanie dzieci po nauczycielach	52.982	48	55.773	2.791
V.		Odprawy i kwartaly pozgonne	27.131	25	25.000	2.131
VI.		Zwroty wkładek emerytalnych nauczycieli i nauczycielek	2.828	61	2.000	829
VII.		Koszta zarządu	51	47	100	48
VIII.		Rozmaite wydatki	9.586	53	—	9.586
	1	Wydano na rzecz majątku zarodowego	6	50	—	7
Suma wydatków			963.471	93	954.882	+ 18.660 — 10.070
Do tego zapas kasowy z końcem roku 1903. w gotówce			—	—	—	—
Razem			963.471	93	954.882	+ 8.590

Uzasadnienie różnic.

Do rubryki I. Wydatek *mniejszy* o 1.483 K. z powodu przeniesienia w czasowy stan spoczynku mniejszej liczby nauczycieli niż w preliminarzu przewidziano.

Do rubryki II. Wydatek *mniejszy* o 5.748 K. z powodu mniejszej liczby nauczycieli przeniesionych w dożywotni stan spoczynku.

Do rubryki III. Wydatek *większy* o 6.107 K. z powodu przyznania większej liczbie wdów pensyi niż w preliminarzu przewidziano.

Do rubryki IV. Wydatek *mniejszy* o 2.791 K. albowiem z powodu śmierci nauczycieli pozostała mniejsza ilość sierot niż w preliminarzu przewidziano.

Do rubryki V. Wydatek *większy* o 2.131 K. z powodu, że faktycznie zaszła potrzeba przyznania większej liczbie stron uprawnionych przypadającej odprawy niż preliminarzem przewidziano.

Do rubryki VI. Wydatek *większy* o 829 K. z powodu większego zwrotu wkładek emerytalnych.

Do rubryki VII. Wydatek *mniejszy* o 48 K. ponieważ spodziewane wydatki nie nastąpiły.

Do rubryki VIII. Wydatek *większy* o 9.586 K. z powodu mylnych zarachowań e. k. urzędów podatkowych.

Do pozycyi 1. Wydatek *większy* o 7 K. z powodu umieszczenia gotówki pozostałej od zapłaconego nowego waloru na książeczkę Kasy oszczędności.

Wykaz

należytości z końcem roku 1903.

Liczba		Poszczególności	Należytości							
ru- bryki	po- zycy		c z y n n e				b i e r n e			
			z lat dawnych		z roku bieżącego		z lat dawnych		z roku bieżącego	
budżetu			K.	gr.	K.	gr.	K.	gr.	K.	gr.
Dochody.										
I.	—	Niepobrane odsetki po koniec gru- dnia 1903	—	—	1.329	34	—	—	—	—
IV.	—	Interkalarya	160	—	320	—	—	—	—	—
VI.	—	Niepobrane dwuprocentowe wkładki emerytalne	924	85	1.271	21	—	—	—	—
VII.	—	Rozmaite dochody	20.430	41	40	32	—	—	—	—
XI.	—	Zwroty nadebranych dodatków na wychowanie	—	—	20	23	—	—	—	—
XII.	—	Zwroty z odpraw i kwartałów pozgonnych	598	90	150	—	—	—	—	—
Wydatki.										
I.	—	Niepobrane emerytury czasowe	—	—	—	—	—	—	2.122	56
II.	—	Niepobrane emerytury dożywotnie	—	—	—	—	—	—	16.978	73
III.	—	Niepobrane pensye wdów	—	—	—	—	—	—	8.525	10
IV.	—	Niepobrane dodatki na wychowa- nie dzieci	—	—	—	—	—	—	1.745	05
V.	—	Niepobrane odprawy i kwartały pozgonne	—	—	—	—	15.207	82	4.575	—
VI.	—	Niepobrane zwroty wkładek eme- rytalnych	—	—	—	—	672	97	265	68
VIII.	—	Niepobrane rozmaite wydatki	—	—	—	—	661	06	—	—
Razem			22.114	16	3.131	10	16.541	85	34.212	12
			25.245 K. 26 gr.				50.753 K. 97 gr.			

Stan majątku obrotowego z końcem roku 1903.

	Szczegół	Ogół
Stan czynny:		
1. Zapas kasowy w gotówce	— K. — gr.	— K. — gr.
2. Należności czynne	<u>25.245 „ 26 „</u>	25.245 „ 26 „
Stan bierny:		
3. Należności bierne		<u>50.653 K. 97 gr.</u>
Z porównania okazuje się stan bierny		25.508 K. 71 gr.

majątku zarodowego w efektach wartościowych powstałych z kwoty 40.000 K. przyznanej z funduszu w par-
stwowych w roku 1870 na utworzenie majątku zarodowego krajowego funduszu szkolnego emerytalnego.

Liczba porząd.	Bliższe oznaczenie efektów	Data	Serya	Liczba	Stopa %	Oplewa na kwotę w walucie koronowej			
						pojedynczo	razem		
						K.	gr.	K.	gr.
1	Liść zastawny galic. Towarzystwa kred. ziemsk. we Lwowie	1. lipca 1893	I.	1.411 1/4%	20.000	—	—	—	—
2	"	"	I.	1.412	20.000	—	—	—	—
3	"	"	I.	1.413	20.000	—	—	—	—
4	"	"	III.	26.648	2.000	—	—	—	—
5	"	"	III.	26.649	2.000	—	—	—	—
6	"	1. stycz. 1894	IV.	1.197	1.000	—	—	—	—
7	"	1. lipca 1893	V.	7.137	200	—	—	—	—
8	"	"	V.	7.138	200	—	—	—	—
9	"	"	V.	7.139	200	—	—	—	—
10	"	"	V.	154	200	—	—	—	—
11	"	1. stycz. 1882	V.	33.195	200	—	—	—	—
12	"	z roku 1905	V.	3.952	200	—	—	—	—
13	"	1. stycz. 1894	V.	3.953	200	—	—	—	—
14	"	"	V.	3.954	200	—	—	—	—
15	"	"	V.	3.955	200	—	—	—	—
16	"	"	V.	25.927	200	—	—	—	—
17	"	"	V.	29.748 3/10	89	98	67.000	—	—
18	Książeczka wkładkowa galic. Kaasy oszczędności	27. stycz. 1894	—	31.314	10	46	—	—	—
19	"	31. stycz. 1903	—	143.654	6	50	106	94	—
	Razem						67.106	94	

VII. Fundusz pożyczki krajowej z roku 1891.

Zamknięcie rachunku za rok 1903.

Liczba		Poszczególnienie	Wynikłości w roku 1903		Kwota budżetem uchwalona	W porównaniu z kwotą preliminowaną okazują się dochody (wydatki) mniejsze
rubryki	pozycyi		K	g	K	
budżetu						K
		WYDATKI.				
I.	1	Umorzenie pożyczki przez spłatę wypowiedzianych obligacyj	800	—	—	+ 800
		Koszta administracyjne.				
II.	2	C. k. Skarbowi Państwa 10% podatek dochodowy od kuponów	1	60	—	+ 2
		Suma wydatków	801	60	—	+ 802
		Uzasadnienie różnic.				
		Wydatki niepreliminowane, a poniesione z powodu zgłoszenia się restantów z obligacyami tej pożyczki, wypowiedzianej w roku 1897.				
		<i>Do poz. 1.</i> Z emitowanych obligacyj na 1,500.000 zł. w. a. czyli 3,000.000 K				
		splacono i ściągnięto z obiegu po koniec roku 1903 2,980.400 „				
		pozostaje do spłaty z końcem roku 1903 19.600 K				
		<i>Do poz. 2.</i> Wydatek poniesiony stosownie do rzeczywistej potrzeby.				
		DOCHODY.				
I.	1	Uposażenie z funduszu krajowego Rubr. XIII. wydatków, na pokrycie niedoboru tego funduszu	797	60	—	+ 798
II.	2	Zwroty za nadpłacone kupony	4	—	—	+ 4
		Suma dochodów	801	60	—	+ 802
		Uzasadnienie różnic.				
		<i>Do poz. 1.</i> Dochód niepreliminowany, pobrany z funduszu krajowego, wedle potrzeby wykazanej przy poz. 1. i 2. wydatków.				
		<i>Do poz. 2.</i> Dochód większy (niepreliminowany), gdyż przy zrealizowaniu restantów ściągnięto nadpłacone kupony.				
		Należytość bierna z końcem roku 1903 z tytułu umorzenia pożyczki i 10% podatku rentowego od kuponów wynosi 19.601 K 20 g				
		Należytość czynna wynosi 218 „ 80 „				
		Czysty stan bierny 19.382 K 40 g				

VIII. Fundusz pożyczki krajowej z roku 1893.

Zamknięcie rachunku za rok 1903.

Liczba		Poszczególnienie	Wydatki w roku 1903		Kwota budżetem uchwalona	W porównaniu z kwotą przedmi- nowaną okazują- się wydatki mniejsze niż
rubryki	pozycyi		K	g	K	
budżetu			K	g	K	
WYDATKI.						
A) Rzeczywiste.						
1		Umorzenie pożyczki przez losowanie obligacyj	601.900	—	554.700	+47.200
2		Wypłata kuponów od obligacyj będących w o- biegu	2,199.830	—	2,176.304	+23.526
3		Koszta administracyjne, prowizye wypłacone Bankom za pośrednictwo i t. p	3.433	82	5.270	—1.836
		Suma wydatków rzeczywistych	2,805.163	82	2,736.274	+70.726 —1.836 +68.890
B) Przenośne.						
4		Zaliczki dane	1,575.290	28		
		Suma wydatków przenośnych	1,575.290	28		
		Suma wydatków rzeczywistych	2,805.163	82		
		Suma wszystkich wydatków	4,380.454	10		
C) Zapas kasowy.						
5		Z końcem roku 1903 w efektach	98.660	—		
		Razem zgodnie z sumą dochodów	4,479.114	10		

Uzasadnienie różnic.

Do poz. 1. Wydatek *większy* z powodu zgłoszenia do wypłaty większej liczby restantów.

Z emitowanych obligacyj na	58,850.000	K	—	g
wylosowano zgodnie z planem umorzenia po koniec r. 1903	4,860.000	"	—	"
pozostaje przeto z końcem roku 1903	53,990.000	K	—	g
Z wylosowanych obligacyj imiennej wartości	4,860.000	K	—	g
zrealizowano po koniec roku 1903	4,700.000	"	—	g
nieprzedłożono więc do wypłaty obligacyj imiennej wartości a po doliczeniu sumy obligów w latach następnych do loso- wania przeznaczonych	160.000	K	—	g
ogólna zaległość z końcem roku 1903 wynosi	54,150.000	K	—	g

Do poz. 2. Wydatek *większy* spowodowany wypłatą zaległych kuponów.

Należytość za kupony w roku 1903 wynosiła:

a) zaległa — z lat ubiegłych po odpisaniu kwoty 1.744 K za przedawniony 8. i 9. kupon tej pożyczki	122.884	K	50	g
b) bieżąca z 1. maja i 1. listopada 1903 roku	2,176.317	"	50	"
Razem	2,299.202	K	—	g
Do przeniesienia	2,299.202	K	—	g

VIII. Fundusz pożyczki krajowej z roku 1893.

Zamknięcie rachunku za rok 1903.

Z przeniesienia	2,299.202 K — g
Zwroty za nadpłacone kupony wynosiły	8.261 „ — „
Zostaje	<u>2,290.941 K — g</u>
W roku 1903 wypłacono za kupony	2,199.830 „ — „
Pozostaje przeto zaległość w kwocie	<u>91.111 K — g</u>

Do poz. 3. Wydatek *mniej* z powodu, iż wydatków tych nie można naprzód ściśle obliczyć.

Do poz. 5. Zapas kasowy z końcem roku 1903 wykazany w sumie 98.660 K obejmuje:

- a) Nominalną wartość obligacji definitywnych, które wydane zostaną w zamian za ściągnięte kwity tymczasowe w sumie 4300 K.
- b) Nominalną wartość obligacji niższych seryj w sumie 92.000 K, które puszczone będą w obieg dopiero po ściągnięciu i zniszczeniu obligacji wyższych seryj, opiewających na tę sumę.
- c) Książeczkę Banku krajowego na 2.360 K, na którą ulokowano gotówkę za wylosowaną a przez właściciela odnośnego kwitu tymczasowego nie podniesioną obligację.

Liczba	Pszczególnienie	Dochody w roku 1903		Kwota budżetem uchwalona	W porównaniu z kwotą realiminnową okazują się dochody <i>większe</i> <i>mniej</i>
		K	g		
	DOCHODY.				
	A) Rzeczywiste.				
1	Uposażenie z funduszu krajowego Rubr. XIII. poz. 480, na pokrycie potrzeb	2,797.563	11	2,736.274	+61.289
2	Różne dochody	7 600	71	—	+7.601
	Suma dochodów rzeczywistych	<u>2,805.163</u>	<u>82</u>	<u>2,736.274</u>	<u>+68.890</u>
	B) Przenośne.				
3	Zaliczki zwrócone	1,575.290	28	—	—
	Suma dochodów przenośnych	<u>1,575.290</u>	<u>28</u>	<u>—</u>	<u>—</u>
	Suma dochodów rzeczywistych	<u>2,805.163</u>	<u>82</u>	<u>—</u>	<u>—</u>
	Suma wszystkich dochodów	<u>4,380.454</u>	<u>10</u>	<u>—</u>	<u>—</u>
	C) Zapas kasowy.				
4	Z początkiem roku 1903 w efektach	98 660	—	—	—
	Razem zgodnie z sumą wydatków	<u>4,479.114</u>	<u>10</u>	<u>—</u>	<u>—</u>
	Uzasadnienie różnic.				
	Do poz. 1. Dochód <i>większy</i> , gdyż dotację pobrano w miarę rzeczywistej potrzeby.				
	Do poz. 2. Dochód <i>większy</i> z powodu zwrotu przez c. k. Urzędy podatkowe mylnie wypłaconych odsetek.				

Wykaz

należytości z końcem roku 1903.

Liczba porząd.	Poszczególnienie	Pozostałe należitości				
		czynne		bierne		
		z lat ubiegłych	z roku bieżącego	z lat ubiegłych	z roku bieżącego	
		K	K	K	K	g
	DOCHODY.					
1	Zapas kasowy w efektach	98.660	—	—	—	—
2	Zwroty mylnych zarachowań przez c. k. Urzędy podatkowe	272	1.156	—	—	—
3	Nieściągnięte kwity tymczasowe	6.300	—	—	—	—
	<u>Suma stanu czynnego</u>	<u>105.232</u>	<u>1.156</u>	—	—	—
		106.388 K				
	WYDATKI.					
1	Obligacye w obiegu będące	—	—	54,150.000	—	—
2	Kupony zapadłe a nie zrealizowane	—	—	—	91.111	—
3	Kwity tymczasowe przeznaczone do zniszczenia	—	—	6.300	—	—
4	Obligacye niepodniesione i do wymiany przeznaczone.	—	—	96.300	—	—
5	Książeczka Banku krajowego w zamian za wylosowaną obligacyę	—	—	2.360	—	—
6	Koszta administracyjne	—	—	—	2	—
	<u>Suma stanu biernego</u>	—	—	<u>54,254.960</u>	<u>91.113</u>	—
				54,346.073 K		
	W porównaniu ze sumą stanu czynnego	—	—	106.388 „		
	<u>Okazuje się czysty stan bierny</u>	—	—	<u>54,239.685 K</u>		

IX. Fundusz policyi krajowej.

Zamknięcie rachunku za rok 1903.

Liczba		Poszczególności	Wynikłości w roku 1903		Kwota budżet- tem uchwa- lona	W porównaniu z kwotą preli- mowaną okazały się wynikłości mniejsze, większe
rubryki	pozycyi		K	gr.	K	
budżetu			K			
WYDATKI.						
I.	1	Utrzymanie więźniów w domu przymusowej pracy i poprawy	7.096	52	7.514	417
II.	2	Rozmaite	—	—	10	10
<u>Suma wydatków .</u>			7.096	52	7.524	— 427
—	—	Nadwyżka dochodów przeniesiona do funduszu krajowego	3.930	22	3.503	+ 427
<u>Suma wszystkich wydatków</u>			11.026	74	11.027	+ 427
Uzasadnienie różnic.						
<p><i>Do rubr. I. wydatki mniejsze, ponieważ część należności za rok 1903 — z powodu spóźnionego przedłożenia rachunków, zlikwidowaną i wypłaconą została w roku 1904.</i></p> <p><i>„ „ II. Wydatków nie było.</i></p> <p><i>„Nadwyżka dochodów“ większa o 427 K z powodu mniejszych wydatków w rubr. I. i II.</i></p>						

IX. Fundusz policyi krajowej.

Zamknięcie rachunku za rok 1903.

Liczba		Pszczególnienie	Wynikłości w roku 1903		Kwota budżet- tem uchwa- lona	W porównaniu z kwotą prelimi- nowaną okazują się wynikłości mniejsze, większe	
rubryki	pozycyi		K	g	K		K
budżetu							
DOCHODY.							
I. Odsetki.							
1	5% od kapitału zahipotekowanego na realności w Krakowie w kwocie 109 zł. polsk. 1 gr.	2	74	3	—	—	
2	4% od listów zastawnych Banku krajowego .	10,584	—	10,584	—	—	
3	4% od obligacyj kolejowych Banku krajowego	440	—	440	—	—	
4	4% od książeczki Banku krajowego	—	—	—	—	—	
<u>Suma rubr. I.</u>		11,026	74	11,027	—	—	
II.	5	Rozmaite	—	—	—	—	
<u>Suma wszystkich dochodów</u>		11,026	74	11,027	—	—	

Wykaz należytości z końcem roku 1903.

Liczba		Pszczególnienie	Należytości							
rubryka	pozycya		czynne				bierne			
budżetu			z lat ubiegłych		z roku bieżącego		z lat ubiegłych		z roku bieżącego	
			K	g	K	g	K	g	K	g
WYDATKI.										
I	1	Utrzymanie więźniów w domach pracy i poprawy	461	20	238	08	—	—	—	—
<u>Czysty stan czynny</u>		—	—	699	28	—	—	—	—	—

7478
III 1903

LX.

ZAMKNIĘCIE RACHUNKÓW

GALICYJSKIEJ

KASY OSZCZĘDNOŚCI

WE LWOWIE

za rok

== 1903. ==



SPRAWOZDANIE WYDZIAŁU.



Szanowne Zgromadzenie!

W myśl §. 44. punkt 1. i §. 51. punkt 6. statutu galicyjskiej Kasy oszczędności we Lwowie, Wydział Kasy przedkłada Szanownemu Zgromadzeniu sporządzone przez Dyrekcyę, a sprawdzone w myśl §. 58. statutu przez Komisję rewizyjną Wydziału rachunki galic. Kasy oszczędności we Lwowie za rok 1903. i uprasza :

Szanowne Zgromadzenie raczy uchwalić następujący wniosek do Wysokiego Sejmu :

Walne Zgromadzenie Członków Towarzystwa galicyjskiej Kasy oszczędności we Lwowie, przyjmując do wiadomości rachunki galicyjskiej Kasy oszczędności we Lwowie za rok 1903, wnosi: Wysoki Sejm raczy w myśl §. 38. statutu udzielić Zarządowi galicyjskiej Kasy oszczędności we Lwowie absolutoryum z rachunków za rok 1903.

We Lwowie, dnia 18. kwietnia 1904.

Z Wydziału galic. Kasy oszczędności we Lwowie:

Przewodniczący :
Stanisław Niezabitowski włr.



SPRAWOZDANIE DYREKCYI.

Szanowny Wydziale!

Po myśli §. 58. obowiązującego statutu mamy zaszczyt przedłożyć Szanownemu Wydziałowi zamknięcie rachunków za rok 1903., a sześćdziesiąty istnienia galicyjskiej Kasy oszczędności.

W roku tym, podobnie jak w poprzednim, trwała bez przerwy niska stopa procentowa, wielka obfitość gotówki i zwyklowa tendencya kursów papierów lokacyjnych, a czynniki te spowodowały znaczny napływ gotówki do Zakładów finansowych, w szczególności do Kas oszczędności, a że ożywiły tylko nieznacznie rozwój gospodarstwa krajowego, zyskowne użycie zwiększonych kapitałów było nader utrudnione.

W ciągu roku 1903. złożyło w Kasie 90.779 stron K. 34,115.023·77
w czem 30.992 na nowe książeczki
a wypłacono 101.620 stronom » 30,710.278·21
z umorzeniem 271 93 książeczek.

W porównaniu z rokiem 1902. okazuje się przy wkładkach ruch większy o stron 6.879 i w kapitale o K. 5,112.161·89
natomiast przy zwrotach ruch mniejszy o stron 2.917 i w kapitale o 759.304·69

W ogóle załatwiono w roku 1903. stron 192.399, a obrót kapitału wkładkowego wynosił K. 64,825.301·98.

W porównaniu z rokiem poprzednim ruch w roku 1903. był większy o 3.962 stron, a obrót kapitału zwiększony o K. 4,352.857·20.

W terminach 30. czerwca i 31. grudnia 1903. dopisaliśmy do wkładek narosłe procenta w łącznej sumie K. 2,679.149·21, a stan kapitału wkładkowego wynosił dnia 31. grudnia 1903. K. 75.104.394·77 na 92.940 książeczkach. Kapitał wkładkowy wzrósł w 1903. roku o K. 6,083.894·77 zaś ilość książeczek o sztuk 3.799.

Przeciętnie na jedną książeczkę wypada kapitał K. 808·08, a inwentarz wkładek wykazuje:

47.852 książeczek ze stanem kapitału	poniżej	K.	200
24.806	od K.	200 do	1.000
8.651		1.000	2.000
6.726		2.000	4.000
3.307		4.000	6.000
716		6.000	8.000
300		8.000	10.000
439		10.000	20.000
143	nad	K.	20.000

Gmach własny figuruje w bilansie z kwotą K. 2,023.562·60, mniejszą niż w roku 1902. o K. 86.913·50, którą przenieśliśmy w aktywa stacji elektrycznej, jako wartość szacunkową dawnego budynku i urządzeń do oświetlenia i ogrzewania.

Po zupełnem wykończeniu robót około powiększenia stacji elektrycznej dla oświetlenia nietylko własnego gmachu lecz i sąsiednich kamienic oraz Hotelu Imperial, przedkładamy oddzielny bilans tego przedsiębiorstwa, które już w okresie rozwoju, w czasie od 1. lipca 1900. do 31. grudnia 1903. dało zadowalniające wyniki.

Oświetlenie i ogrzewanie gmachu kosztowało mniej niż w latach poprzednich, kapitał inwestowany w rozszerzenie stacji, zwiększony o wartość szacunkową dawnych budowli i urządzeń, dał w tym czasie K. 32.616·97 dochodu, to jest przeszło 5^o od całego kapitału, mimo, że na umorzenie części dawnych budowli i dla prawidłowej amortyzacji w roku 1903. odpisaliśmy K. 17.722·36.

Z całego dochodu K. 32.616·97 wliczono do rachunków strat i zysków Kasy po rok 1903. K. 22.881·89

w roku 1903. » 8.348·65

zaś pozostałe » 1.386·43 przeniesiono na rok następny.

Portfel wekslowy, który z końcem roku 1902. wynosił K. 9,774.681·40, wzrósł w roku 1903. o K. 2,311.162·94 do kwoty . . . » 12,085.844·34

Mimo znacznego wzrostu tej lokacji dochód z eskontu był o K. 6.846·37 mniejszy niż w roku poprzednim tak z powodu obniżenia eskontu o $\frac{1}{2}\%$, jak i z tej przyczyny, że portfel podniósł się dopiero w ostatnich miesiącach roku, w których zapotrzebowanie gotówki zwykle się zwiększa.

W dziale tym mieliśmy do walczenia ze wzmagającą się stale konkurencją banków i firm prywatnych austriackich, czeskich, morawskich i węgierskich, które skupowały weksle galicyjskie po niskiej stopie procentowej od tutejszych eskonterów, a udzielając im nader łatwo znacznych kredytów, zachęcały coraz liczniejsze koła kapitalistów do zajmowania się eskontem.

Powstanie akcyjnego Banku związkowego, napływ gotówki do Towarzystw zaliczkowych, łatwość uzyskania kredytu w Zakładach pozagalicyjskich, a nie mniej względnie wysoka stopa procentowa $5\frac{1}{2}\%$ od sta, jaką, dążąc do utrzymania równowagi dochodów z wydatkami zatrzymać musieliśmy, była powodem, że reeskont weksli związkowych Towarzystw zaliczkowych w gal. Kasie oszczędności znacznie się zmniejszył i wynosił z dniem 31. grudnia 1903. tylko K. 1,373.784·17.

Spółki oszczędności i pożyczek Raiffeisenowskich, które pozostają pod patronatem Wydziału krajowego, korzystały z kredytu w gal. Kasie oszczędności i winne były z dniem 31. grudnia 1903. K. 167.875— w 36. pozycjach. Z uznaniem podnieść musimy ścisłość i punktualność, z jaką Spółki te wywiązywały się ze swych zobowiązań w obec Kasy.

Kapitał ulokowany w efektach wzrósł w ciągu roku o K. 2,695.618·90, a wartość efektów własnych, obliczona z dniem 31. grudnia 1903. podług kursu »płaca« wynosiła K. 13,053.331·78.

Niezrealizowany zysk kursowy za rok 1903. w kwocie K. 153.487·82 użyty został zgodnie z postanowieniem statutu na wzmocnienie rezerwy na pokrycie różnic kursowych, która w tym roku podniosła się do kwoty K. 401.816·22.

Wyrokiem Najwyższego Trybunału przyznana została gal. Kasie oszczędności pozostałość fundacyi pamiątkowej w kwocie K. 330.449·07, dotąd jako fundusz sporny w pasywach bilansu Kasy wykazywana. Z funduszu tego użyliśmy K. 17.359·61 na pokrycie weksli w roku 1903. odpisanych, a nadwyżką dochodów nie pokrytych, zaś K. 313.089·49 na rezerwę dla pokrycia dubiozów.

Na rachunek kosztów utrzymania Zakładu wypłaciliśmy w roku 1903. K. 324.621·33, co w porównaniu z rokiem poprzednim przedstawia zwiększenie wydatków o K. 25.429·92.

W kosztach ogólnych mieści się kwota K. 16.516·18, wypłacona na podstawie orzeczenia Ministerstwa spraw wewnętrznych do Kasy chorych za lata ubiegłe, od 1. sierpnia 1889. począwszy, tak że wzrost wydatków redukuje się do kwoty K. 8.913·74 i znajduje usprawiedliwienie w zwiększonym kapitale wkładkowym i znacznie zwiększonych czynnościach Zakładu.

Stan pożyczek hipotecznych na dobra i realności tudzież pożyczek gmin i powiatów wynosił z dniem 31. grudnia 1902. K. 40,850.232·67

W ciągu roku 1903.

zaliczono nowych pożyczek, względnie re-
aktywowane dawne przy odsprzedaży realno-

ści w sumie K. 2,500.440·44

natomiast spłacono doraźnie i amortyzacją » 3,320.713·68

spłacono tedy więcej o K. 820.273.24 K. 820.273·24

tak, że stan tych pożyczek wynosił 31. grudnia 1903 K. 40.029.959·43

Ten stosunkowo dość znaczny ubytek w pożyczkach hipotecznych spowodowany został wysoką stopą procentową naszych pożyczek z jednej, a wysokim kursem 4%^o-owych listów zastawnych z drugiej strony, wskutek czego wypowiedzenia naszych pożyczek i ich konwersye na niżej oprocentowane innych instytucyi, były coraz liczniejsze, a zgłoszenia o nowe pożyczki bardzo nieliczne.

Chcąc temu zapobiedz, zwłaszcza w chwili, w której lokacya gotówki jest trudna, zniżyliśmy, począwszy od 1. stycznia 1904. stopę procentową z 5% od sta przy pożyczkach hipotecznych na dobra i komunalnych na 4½% od sta a przy nowych pożyczkach hipotecznych na realności na 4¾% od sta. Efekt tej zniżki jest zadowalniający.

Zaległości procentowe od pożyczek hipotecznych wynosiły
31. grudnia 1903. K. 502.775·62

zmniejszyły się zatem w porównaniu ze stanem z 31. grudnia 1902. » 592.025·93

o sumę K. 89.250.31

Z końcem roku 1902. było 23 hipotek w egzekucyi. Gdy zaś w ciągu roku 1903. dano do egzekucyi 49 hipotek a załatwiono 34 spraw egzekucyjnych cofnięciem egzekucyi z powodu wyrównania zaległości, zaś 6 spraw przymusową sprzedażą nieruchomości, przeto z końcem roku 1903. pozostało w egzekucyi 32 hipotek.

Odsprzedaż nabytych na licytacji nieruchomości odbywa się wprawdzie powoli ale pomyślnie.

I tak w ciągu roku 1903. odsprzedaliśmy 10 realności we Lwowie a ponieważ nabyliśmy dla ratowania naszych wierzytelności 3 realności we Lwowie i je-

dną w Zamarstynowie, przeto ilość nabytych realności zmniejszyła się o sześć realności czynszowych. Z odsprzedaży tych realności oraz dawniej nabytych dóbr Brzostek, pokryliśmy stratę poniesioną na dobrach Belejów i uzyskaliśmy nadwyżkę K. 2.072·54 przeniesioną na rachunek strat i zysków 1903. roku.

Dochód netto z dóbr i realności nabytych, figurujących w bilansie ze sumą K. 1,850.603·07 wynosił w roku 1903. kwotę K. 78.578·81, wstawioną w rachunek strat i zysków a przedstawiającą około 4·25% kapitału. Rentowność naszych realności była jednak znacznie wyższą, gdyż w podanej wyżej wartości bilansowej K. 1,850.603·07 mieści się także realność lk. 135 2/4 we Lwowie (Hotel Imperial) z obciążeniem K. 290.468·33, a realność ta nie dała w roku 1903. z powodu kilkumiesięcznych adaptacji żadnego dochodu.

Natomiast t. zw. Interesa w likwidacji, to jest przedsiębiorstwa kopalniane, objęte po śp. Szczepanowskim, śp. Odrzywolskim i p. Wacławie Wolskim ani nie mogły być dotąd sprzedane ani też nie dały w r. 1903. zadowalniającego wyniku. Rok ten skończył się niedoborem administracyjnym w sumie K. 605.172·52, którą obciążono konto Interesów w likwidacji. Na ten ujemny rezultat złożyły się różne przyczyny. Przedewszystkiem znacznie zwiększone wydatki na nowe wiercenia w kopalni boryslawskiej i na pogłębianie 8. szybów, przez poprzednich właścicieli w tej kopalni założonych. Te ostatnie roboty, konieczne do zwiększenia produkcji przez wzgląd na właściwości terenu boryslawskiego, połączone były ze znacznymi trudnościami i kosztami, albowiem dawne szyby założone były z taką dymenzyą na spodzie, że trzeba było, aby móżdż je pogłębić, znajdujące się w nich rury rozcinać, częściowo wydobywać i kolumnami nowych rur zastępywać. Następnie z powodu, że kartel rafinerji przyszedł do skutku dopiero 1. listopada 1903., ceny ropy utrzymywały się przez rok 1903. na poziomie niepokrywającym kosztów produkcji i wynosiły przy sprzedażach ropy z naszych kopalni od K. 1·40 do K. 3 za 1 ct. m.

Wykazany wyżej niedobór zmniejszy się jednak o kwotę, jaką rafinerja w Trzebini wypłaci nam na podstawie zawartego z nią układu, tytułem partycypacji w nadwyżce ceny rafinady w stosunku do 1.071 cystern ropy, dostarczonych jej w r. 1903. z naszych kopalni.

W roku 1903. wynosiła produkcja:

w kopalni Schodnickiej	1.184	cystern
» » Boryslawskiej	1.503	»
» » Kosmackiej	63	»
razem	<u>2.750</u>	cystern,

a w porównaniu z rokiem 1902. spadła w kopalni schodnickiej o 431 cystern podniosła się zaś w kopalni boryslawskiej o 131. cystern.

Nadzieje przywiązywane do bardzo znacznego terenu w Kosmaczu, zdają się być uzasadnione, gdyż doszedłszy w założonych tam szybach do głębokości ponad 600. metrów, dostajemy w nich obfitszą produkcję.

Niepomyślne na ogół stosunki przemysłu naftowego, wynikłe ze znacznej nadprodukcji i nieuregulowanego dotąd eksportu nafty, są powodem, że nie ma na bywców na znaczniejsze objekta kopalniane. To też usilne, pełną świadomością konieczności pozbycia tych kopalni kierowane starania nasze nie doprowadziły dotąd do ich sprzedaży, lubo, rezygnując z szans, żądania nasze stosowaliśmy nie do

robionych szacunków kopalni lecz do tego, co galicyjska Kasa oszczędności dla zapewnienia sanacyi z obiektów tych wydobyć musi.

Nadwyżka z obrotu w kwocie K. 31.500:82 jest mniejszą niż w dwóch poprzednich latach. Ogólne obniżenie stopy procentowej i wynikłe stąd trudności korzystnej fruktyfikacyi gotówki, zwiększenie kapitału inwestowanego w interesach w likwidacyi były przyczyną słabszego wyniku.

Podajemy w końcu porównawczą tabelkę stosunku procentowego głównych lokacyi do kapitału wkładkowego z końcem trzech lat ostatnich:

	1901.	1902.	1903.
I. Pożyczki hipoteczne i komunalne, procenta zaległe, dobra i realności nabyte	63·72%	65·14%	58·99%
II. Weksle w portfelu, reeskontowane i zaskarżone, pożyczki Towarzystw zaliczkowych, Spółek oszczędności i pożyczek .	17·23%	15·98%	17·56%
III. Kasa, zaliczki na efekta, lokacye w bankach i kasach oszczędności, stacya elektryczna i różne rachunki	3·87%	3·58%	2·55%
IV. Efekta własne	10·92%	15·47%	17·86%
V. Interesa w likwidacyi	12·81%	14·31%	14·23%

Powyższe cyfry procentowe wyrażają stosunek poszczególnych lokacyi do kapitału wkładkowego zmniejszonego o wartość gmachu.

Lwów, dnia 18. kwietnia 1904.

Dyrekcya galicyjskiej Kasy oszczędności we Lwowie:

Antym Nikorowicz w. r.

Dr. Jan Kanty Steczkowski w. r.

Dr. Edward Stroynowski w. r.

A.

FUNDUSZ OBROTOWY.



Spis załączników

do zamknięcia rachunków funduszu obrotowego z dniem 31. grudnia 1903.

1. Ruch kasy za rok 1903.
2. Wykaz efektów funduszu obrotowego.
3. Zestawienie ruchu za rok 1903. w poszczególnych rachunkach bilansu oraz wykaz ich stanu z dniem 31. grudnia 1903.
4. Zamknięcie rachunku strat i zysków za rok 1903.
5. Bilans z dniem 31. grudnia 1903.

Buch Kasu za rok 1903.

Wyszczególnienie	Pobory		Wypłaty	
	w walucie koronowej			
Zapasy gotówki z dnia 1. stycznia 1903.	586.786	05	—	—
Dobra i realności nabyte	263.163	30	178.931	—
Efekt funduszu obrotowego	858.829	90	2,137.935	50
Interesa w likwidacji	66.401	05	1,185.215	39
Koszta utrzymania Zakładu	1.096	91	263.695	33
Koszta utrzymania gmachu	—	—	4.633	15
Lombard efektów własnych	—	—	921.444	45
Podatki i należności rządowe	5.244	55	58.621	81
Pożyczki hipoteczne na dobra	1,417.973	09	958.892	22
Pożyczki hipoteczne na realności miejskie	1,596.762	56	1,272.100	—
Pożyczki gmin i powiatów	227.227	59	193.500	—
Pożyczki towarzystw zarobkowych i gospodarczych	400	—	—	—
Pożyczki spółek oszczędności i pożyczek	19.425	—	78.500	—
Procenta	2,881.845	29	203.164	70
Prowizye	99.838	06	203	84
Rachunki bieżące z bankami	8,350.716	77	13,744.557	35
Rachunki różne	4,488.070	49	4,337.778	05
Reszty cen kupna dóbr i realności odsprzedanych	35.766	45	—	—
Ruchomości	5.320	76	4.037	38
Stacja elektryczna	41.316	49	58.412	69
Weksle	31,111.227	71	30,375.939	94
Weksle w procesie	389.749	42	3.660	29
Wkładki oszczędności	34,115.023	77	30,710.278	21
Wkładki na rachunek bieżący	3,390.875	42	2,693.404	16
Wkładki w austriackich kasach oszczędności	72.186	21	305.000	—
Zaliczki na papiery wartościowe	354.067	07	392.739	01
Pozostałość gotówki z dniem 31. grudnia 1903.	—	—	296.669	44
	90,379.313	91	90,379.313	91

Zestawienie :

Pobory w roku 1903.	89,792.527.86
Wypłaty w roku 1903.	90,082.644.47
Obrót kasowy w roku 1903.	179,875.172.33

WYKAZ EFEKTÓW FUNDUSZU OBROTOWEGO.

Wyszczególnienie efektów

	Pierwszy kupon płatny dnia	Wartość imienna		Wartość			Wartość kuponu bieżącego do 31.12. 1903.	
		wal. kor.		po kursie	obiegowa		w walucie koronowej	
		kor.	h.		kor.	h.		
		%	kor.	h.	kor.	h.	kor.	h.
4% austriacka jednolita renta papierowa	15. 1904.	1,600,000	—	100.60	1,609,600	—	10,488	89
4-2% austriacka jednolita renta papierowa	12. 1904.	200,000	—	100.80	201,600	—	3,476	66
4% austriacka jednolita renta srebrna	17. 1904.	541,000	—	100.55	543,975	50	—	—
4-2% austriacka jednolita renta srebrna	14. 1904.	20,000	—	100.75	20,150	—	207	67
4% austriackie losy państwowe z roku 1840. (sztuki po il. 500)	15. 1904.	23,000	—	155.70	35,811	—	186	18
4% austriackie losy państwowe z roku 1860. (sztuki po il. 100)	15. 1904.	5,400	—	185.00	9,990	—	—	—
4% obligacye galicyjskiej pożyczki krajowej	15. 1904.	473,900	—	99.10	469,634	90	3,106	68
4% obligacye galicyjskiego funduszu propinacyjnego	30.6. 1904.	1,053,800	—	99.45	1,048,004	10	—	—
4% obligacye pożyczki miasta Lwowa	15. 1904.	1,035,000	—	97.10	1,004,985	—	6,785	—
4 1/2% obligacye pożyczki miasta Lwowa	13. 1904.	168,000	—	102.10	171,528	—	2,499	—
4 1/2% listy hipoteczne galicyjskiego banku hipotecznego	15. 1904.	1,478,400	—	101.75	1,504,272	—	10,903	20
4% listy hipoteczne galicyjskiego banku hipotecznego	15. 1904.	300,200	—	98.75	296,447	50	1,967	98
4% listy zastawne galicyjskiego towarzystwa kredytowego ziemskiego 56-letnie	30.6. 1904.	2,323,800	—	99.20	2,305,209	60	—	—
4 1/2% listy zastawne banku krajowego	30.6. 1904.	216,000	—	102.75	221,940	—	—	—
4% listy zastawne banku krajowego	30.6. 1904.	1,053,000	—	99.00	1,042,470	—	—	—
4 1/2% obligacye komunalne banku krajowego III. emisyi	14. 1904.	478,200	—	101.75	486,568	50	5,319	97
4% obligacye komunalne banku krajowego IV. emisyi	14. 1904.	200,000	—	99.00	198,000	—	1,977	78
4% obligacye kolejowe banku krajowego	14. 1904.	1,100,000	—	99.00	1,089,000	—	10,877	78
4% listy zastawne banku austro-węgierskiego 50-letnie	14. 1904.	660,000	—	100.75	664,950	—	6,526	67
akcy banku austro-węgierskiego (sztuk 40)	II. 1903.	56,000	—	1587.00*	63,480	—	1,392	22
		12,985,700	—		12,987,616	10	65,715	68
					65,715	68		
					13,053,331	78		

Z dołączeniem wartości kuponów bieżących do 31. grudnia 1903. efekta funduszu obrotowego z dniem 31. grudnia 1903. przedstawiają wartość

*) za sztukę.

ZESTAWIENIE

ruchu za rok 1903. w poszczególnych rachunkach bilansu oraz ich stanu
z dniem 31. grudnia 1903.

Pozycja bilansu	Stan czynny.	W walucie koronowej			
		kor.	h.	kor.	h.
I.	Kasa: Pozostałość z dniem 31. grudnia 1903. (patrz ruch kasy str. 2.)	296.669	44
II.	Gmach własny: Stan z dnia 1. stycznia 1903. Przeniesiono na rachunek stacyi elektrycznej według wartości z dnia 1. lipca 1900.: urządzenia do ogrzewania gmachu parą 53.550 urządzenia do światła elektrycznego 25.900— budynki stacyjne 7.463 50 <hr/> Stan z dniem 31. grudnia 1903.	2,110.476	10	86.913	50
				2,023.562	60
III.	Pożyczki hipoteczne na dobra: Stan z dnia 1. stycznia 1903. . sztuk 158 16,906.317 74 W ciągu roku 1903. zaliczono . > 10 957.500 — <hr/> łącznie . . sztuk 168 17,863.817 74 W ciągu roku 1903. spłacono . > 14 1,416.580 89 <hr/> Stan z dniem 31. grudnia 1903. . sztuk 154 . . . 16,447.236 85				
IV.	Pożyczki hipoteczne na realności miejskie: Stan z dnia 1. stycznia 1903. . sztuk 1522 21,351.626 55 W ciągu roku 1903 : zaliczono nowych pożyczek . . . 101 1.272.100 — przy odsprzedaży realności na- b tych reaktywowano daw- iejszych pożyczek . . > 6 77.340 44 <hr/> łącznie . . sztuk 1629 22,701.066 99 W ciągu roku 1903.: strony spła- ciły . . sztuk 64 1,596.762 58 na ciężar re- alności na- bytych zli- kwidowano > 6 80.142 62 > 70 1,676.905 20 <hr/> Stan z dniem 31. grudnia 1903. sztuk 1559 . . . 21,024.161 79				
	Do przeniesienia			39,791.630	68

Pozycja bilansu	W walucie koronowej			
	kor.	h.	kor.	h.
	Z przeniesienia			39,791.630 68
V.	Pożyczki hipoteczne na posiadłości wiejskie :			
	Stan z dniem 31. grudnia 1903.			
	niezmieniony sztuka	1		3.352 02
VI.	Reszty cen kupna dóbr i realności od- sprzedanych :			
	Stan z dnia 1. stycznia 1903. . sztuk 11 290.478 41			
	Przy hipotece dóbr i realności, w ciągu roku 1903. odsprze- danych, pozostawiono . . . » 13 208.700 —			
	łącznie . . sztuk 24 499.178 41			
	W ciągu roku 1903. spłacono . » 2 35.766 45			
	Stan z dniem 31. grudnia 1903. sztuk 22			463.411 96
VII.	Pożyczki gmin i powiatów :			
	Stan z dnia 1. stycznia 1903. . sztuk 52 2,588.936 36			
	W ciągu roku 1903. zaliczono . » 5 193.500 —			
	łącznie . . sztuk 57 2.782.436 36			
	W ciągu roku 1903 spłacono . » 8 227.227 59			
	Stan z dniem 31. grudnia 1903. sztuk 49			2,555.208 77
VIII.	Pożyczki towarzystw zarobkowych i gosp.:			
	Stan z dnia 1. stycznia 1903. . sztuk 2 7.100 —			
	W ciągu roku 1903. spłacono . » — 400 —			
	Stan z dniem 31. grudnia 1903. sztuk 2			6.700 —
IX.	Pożyczki spółek oszczędności i pożyczek:			
	Stan z dnia 1. stycznia 1903. . sztuk 23 108.800 —			
	W ciągu roku 1903. zaliczono . » 14 78.500 —			
	łącznie . . sztuk 37 187.300 —			
	W ciągu tegoż roku spłacono . » 1 19.425 —			
	Stan z dniem 31. grudnia 1903. sztuk 36			167.875 —
	Do przeniesienia			42,988.178 43

Pozycja bilansu		W walucie koronowej			
		kor.	h.	kor.	h.
	Z przeniesienia			42.988.178	43
X.	Zaliczki na zastaw terminowy efektów:				
	Stan z dnia 1. stycznia 1903. stron 136	90.197	65		
	i podkład w efektach wartości imiennej 125.957 54				
	W ciągu roku 1903. zaliczono dla » 230	285.530	—		
	i przyjęto efekta wartości imiennej 373.106 23				
	łącznie 499.063 77 stron 366	375.727	65		
	W ciągu roku 1903. pobrano od » 172	196.869	65		
	i wydano efekta wartości imiennej 262.894 50				
	Stan z dniem 31. grudnia 1903. stron 194			178.858	—
	i podkład w efektach wartości imiennej 236.169 27				
XI.	Rachunki bieżące pokryte efektami:				
	Stan z dnia 1. stycznia 1903. rach. 18	190.475	50		
	i podkład w efektach wartości imiennej 814.868 23				
	W ciągu roku 1903. zaliczono	133.529	72		
	dopisano procentów	9.388	10		
	i przyjęto efekta wartości imiennej 36.842 00				
	łącznie 851 710 32 rach. 18	333.393	32		
	W ciągu roku 1903. pobrano na spłatę	150.638	82		
	zwinęto rachunków » 3				
	i wydano efekta wartości imiennej 63.686 60				
	Stan z dniem 31. grudnia 1903. rach. 15	182.754	50		
	w czem 14 stron winno			182.810	50
	zaś 1 strona ma do ządania	56	—		
	i podkład w efektach wartości imiennej 788.023 72				
	Do przeniesienia			43.349.846	93

Pozycja bilansu	W walucie koronowej			
	kor.	h.	kor.	h.
			43,349.846	93
XII. Eskontowane obce :				
Stan z dnia 1. stycznia 1903.	411	10		
W ciągu roku 1903. eskontowano efekta wylosowane i kupony w kwocie	8.426	90		
łącznie	8.838	—		
W tymże czasie zrealizowano	8.818	10		
Stan z dniem 31. grudnia 1903.			19	90
XIII. Weksle :				
Stan z dnia 1. stycznia 1903. . sztuk 5.313	9.516.004	11		
W ciągu roku 1903. eskontowano „ 22.265	33,8 8.626	92		
łącznie . sztuk 27 578	43,384.631	03		
W ciągu roku 1903. ubyło :				
przez spłatę szt. 19.795 28.647.687·35				
przez reeskont 2.591 3,474.335·60				
przez przeniesienie na rk. weksli				
w procesie „ 75 317.226·30 „ 22·461	32,439.249	25		
Stan z dniem 31. grudnia 1903. :				
w portfelu sztuk 5.117	10.945.381	78		
w reeskoncie „ 235	1.140.462	56		
łącznie sztuk 5.352			12,085.844	34
XIV. Efekta funduszu obrotowego :				
Stan z dnia 1. stycznia 1903. nom. 10,413.200	10,289.034	80		
W ciągu roku 1903. :				
zakupiono 4,236.100	4,289.838	10		
zyskano :				
na spieniężeniu 20.020·73				
na wyższe kursu dnia 31. grudnia 1903. . 153.487·82	173.508	55		
łącznie . nom. 14,649.300	14,752.381	45		
W ciągu roku 1903. :				
spieniężono				
nom. 1,389.200 za 1,489.066 50				
Do przeniesienia				
nom. 1,389.200 za 1,489.066·50 nom. 14,649.300	14,752.381	45	55,435.711	17

Pozycja bilansu	W walucie koronowej			
	kor.	h.	kor.	h.
Z przeniesienia:				
nom. 1,389,200 za 1,489,066·50 nom. 14,649.300	14,752.381	45	55.435.711	17
zrealizowano wyłosawane				
nom. 274.400 „ 274.432.—				
ze stratą 1.266·85 „ 1,663.600	1,764.765	35		
Stan efektów z dnia 31. grudnia 1903. nom. 12,985.700	12,987.616	10		
Z doliczeniem wartości kuponów bieżących do dnia 31. grudnia 1903.	65.715	68		
wartość efektów wynosi łącznie, jak wykaz szczegółowy strona 3.			13,053.331	78
XV. Lokacje w bankach:				
Stan z dnia 1. stycznia 1903.:				
na rzecz banków 1,655.421·50				
po odliczeniu lokacji chwilowej:				
w banku austro-węgierskim 16.610·59				
w pocztowej kasie oszczędności 44.798·54 61.409·13	1,594.012	37		
W ciągu roku 1903.:				
podjęto z banków 16,155.940·56				
i od długów w bankach zapłacono odsetki w kwocie 27.860·06	16.183.800	62		
łącznie	17,777.812	99		
W ciągu roku 1903. ulokowano w bankach 18,103.757·85				
za procenta od lokacji przybyło 14.186·90	18,117.944	75		
Z dniem 31. grudnia 1903. saldo na ciężar banków wynosi	340.131	76		
W tem saldzie mieści się dług banków w kwocie			554.892	76
zaś banki mają do żądania kwotę	214.761	—		
XVI. Wkłady w austriackich kasach oszczędności:				
Stan z dnia 1. stycznia 1903.	162.686	99		
W ciągu roku 1903. ulokowano w kasach	330.000	—		
z procentów dopisanych przybyło	18.338	20		
łącznie	511.025	19		
W tymże czasie podjęto z kas	146.695	18		
Stan z dniem 31. grudnia 1903.			364.330	01
Do przeniesienia			69,408.265	72

Pozycja bilansu	W walucie koronowej			
	kor.	h.	kor.	h.
			69,408.265	72
Z przeniesienia				
XVII. Procenta zaległe z dniem 31. grudnia 1903.:				
od pożyczek hipotecznych na dobra	211.057	82		
od pożyczek hipotecznych na realności miejskie	291.717	80		
od pożyczek hip. na posiadłości wiejskie	167	14		
od reszt cen kupna dóbr i realności odsprzedanych	1.008	10		
od pożyczek gmin i powiatów	398	29		
od zastawów	188	02		
Stan zaległości procentowych z dniem 31. grudnia 1903.			504.537	17
XVIII. Dobra i realności nabyte:				
Stan z dnia 1. stycznia 1903.	1,854.509	98		
W ciągu roku 1903.:				
wydatki gotowe na zakupno dóbr i realności, obciążonych wierzytelnościami Zakładu, wynosiły	335.577	18		
na ciężar dóbr i realności nabytych zlikwidowano pretensye Zakładu pochodzące:				
z pożyczek hipotecznych	100.102	41		
z weksli t. z. kaucyjnych	95.078	57	195.180	98
na odsprzedaży dóbr i realności nabytych uzyskano	2.072	54	532.830	70
łącznie	2 387.340	68		
W ciągu roku 1903. na rachunek odsprzedaży dóbr i realności nabytych pobrano:				
wpłaty w kwocie	250.697	17		
pozostawione przy hipotekach odsprzedanych:				
pożyczki hipoteczne	77 340	44		
i reszty cen kupna	208.700	—	536.737	61
Stan z dniem 31. grudnia 1903.			1,850.603	07
Do przeniesienia			71,763.405	96

Pozycja bilansu		W walucie koronowej			
		kor.	h.	kor.	h.
	Z przeniesienia			71,763.405	96
XIX.	Weksle w procesie:				
	Stan z dnia 1. stycznia 1903.	800.851	71		
	W ciągu roku 1903.:				
	oddano do zaskarżenia 75 weksli na kwotę	317.226	30		
	wyłożono na koszta kwotę	14.554	63		
	rachunkom uregulowanym dopi- sano tytułem procentów kwotę	31.840	86	363.621	79
	łącznie	1,164.473	50		
	W ciągu roku 1903. otrzymano pokrycie:				
	w spłatach dłużników 449.483.22				
	z rachunku realności nabytych	95.078	57	544.561	79
	odpisano pretensye nieściągalne	51.097	64	595.659	43
	Stan z dniem 31. grudnia 1903.	568.814	07		
	Na to saldo składają się dłużnicy z kwotą			571.057	34
	zaś pozostałość na wekslach spłaconych, prze- znaczona na pokrycie kosztów procesowych i należitości skarbowych, wynosi	2.243	27		
XX.	Interesa w likwidacyi:				
	Stan z dnia 1. stycznia 1903.	9,575.480	96		
	W ciągu roku 1903. zaliczono na rachunek ruchu kopalni:				
	centralnemu zarządo- dowi kopalni na bieżące wydatki	471.000	—		
	na pokrycie rachun- ków i należitości od tegoż zarządu, w kasie naszej do zapłaty prezento- wanych	686.179	61		
	na koszta podróży w sprawie kopalni	4.153	04		
	na podatek zarobko- wy za rok 1903. za kopalnie w Schodnicy i Bo- ryslawiu	18.140	01		
	resztę należitości skarbowej od na- bycia kopalni w Schodnicy	17.950	29	1,197.422	95
	Do przeniesienia	1,197.422	95	9,575 480	96
				72 334.463	30

Pozycja bilansu	W walucie koronowej					
	kor.	h.	kor.	h.		
Z przeniesienia	1,197.422·95		9,575.480	96	72,334.463	30
na skup obcego 10% ^o towego udziału w kopalni w Kosmaczu	40.000·—					
na należności skarbowe od zabezpieczenia pretensyj do W. W. & K. O.	12.718·29		1,250.141	24		
odsetki należne od zaliczki z roku 1901. na kupno obcego udziału w Kosmaczu			659	88		
łącznie			10,826.282	08		
W ciągu roku 1903. pobrano:						
na rachunek kopalni:						
za ropę	579.521·46					
za inne należności	9.321·28					
odszkodowanie za porzecz w kopalniach w Borysławiu i Kosmaczu	33.806·—	622·648·74				
na spłatę zaliczki z roku 1901. na kupno obcego udziału w Kosmaczu	20.663·33					
na rachunek sekwestra realności lk. 391. $\frac{1}{4}$. (dom naltowy) we Lwowie	2.316·53		645.628	60		
Stan z dniem 31. grudnia 1903.					10,180.653	48
XXI. Różni dłużnicy:						
związek galicyjskich producentów ropy			219.229			
gmina miasta Lwowa (zaliczki na dokończenie budowy muzeum przemysłowego)			258.113	—		
stacja elektryczna (kapitał zakładowy i obrotowy)			210.240	83		
wady licytacyjne			16	—		
zaliczki na płace urzędników i woźnych			14.813	52		
zaliczki syndyka na koszty procesowe			1.112	30		
zaliczki do kasy podręcznej			599	72		
protesty wekslowe			16	—		
rachunki różnych osób			12.550	15		
Stan z dniem 31. grudnia 1903.					716.690	52
XXII. Ruchomości:						
Stan z dnia 1. stycznia 1903.			57.188	14		
W ciągu roku 1903. dokupiono za kwotę			4.037	38		
łącznie			61.225	52		
W tymże czasie pobrano od stron za druki			5.544	28		
Stan z dniem 31. grudnia 1903.					55.681	24
Do przeniesienia					83,287.488	54

Pozycja bilansu	W walucie koronowej			
	kor.	h.	kor.	h.
			83,287.488	54
XXIII.	Rachunki przechodnie:			
	Z przeniesienia			
	zaległe z dniem 31. grudnia 1903. dochody z dóbr i realności nabytych, przypadające do zainkasowania w roku 1904. na rachunek roku 1903.			
	2.378	51		
	zaległe z dniem 31. grudnia 1903. należności za przechowanie depozytów obcych			
	129	70		
	pokryte w roku 1903. wydatki na koszt utrzymania Zakładu, przypadające na ciężar roku 1904			
	304	10		
	Stan z dniem 31. grudnia 1903.			
			2.812	31
	Stan czynny bilansu z dniem 31. grudnia 1903			
			83.290.300	85
	Stan bierny.			
XXIV.	Wkładki oszczędności:			
	Stan z dnia 1. stycznia 1903. książecz. 89.141			
	69,020	500	—	
	W ciągu roku 1903.:			
	przyjęto wkładki od 90 779 stron			
	34,115	023	77	
	i wydano nowych książeczek 30.992			
	dopisano do kapitału nieodebrane z dniem 30 czerwca i 31. grudnia 1903. procenta			
	2,679	149	21	
	łącznie	książeczek	120.133	
	105,814	672	98	
	W tymże czasie:			
	zwrocono 101.620 stronom			
	30,710	278	21	
	i ściągnięto z obiegu książeczek 27.193			
	Stan z dn. 31. grudnia 1903. książeczek			
			92.940	
	W tem mieszczą się wkładki:			
	na 4% : książ. 54.259 w kwocie 44,225.738.56			
	„ 3 75%:	„	38.681	„ 30.178.656.21
	łącz.j. wyż „	„	92.940	„ 75.104.394.77
	W ciągu roku 1903. załatwiono ogółem 192.399 stron.			
	Do przeniesienia			
			75,104.394	77

Pozycja bilansu	W walucie koronowej			
	kor.	h.	kor.	h.
			75,104.394	77
	Z przeniesienia			
XXV.	Wkładki na rachunek bieżący :			
	Stan z dnia 1. stycznia 1903.	5,878.217	38	
	W ciągu r. 1903. pobrano 4,699.220·29			
	i dopisano procentów 134.689·—	4,833.909	29	
	łącznie	10,712.126	67	
	W tymże czasie wypłacono	5,418,515	05	
	Stan z dniem 31. grudnia 1903.		5,293 611	62
XXVI.	Giro-obligo z weksli reeskontowanych :			
	Stan z dnia 1. stycznia 1903. . sztuk 106	258.677	29	
	W ciągu roku 1903. reeskontowano „ 2 591	3,474 335	60	
	łącznie sztuk 2.697	3 733.012	89	
	Do dnia 31. grudnia 1903. wykupiono „ 2.462	2,592.550	33	
	Z dniem 31. grudnia 1903. pozostało w reeskoncie sztuk 235		1,140.462	56
XXVII.	Lombard efektów własnych :			
	Stan z dnia 1. stycznia 1903.	—	—	
	W ciągu roku 1903. na lombard efektów własnych pobrano	1,700.000	—	
	W tymże czasie spłacono	1,700.000	—	
	Stan z dniem 31. grudnia 1903.		—	—
XXVIII.	Długi w bankach :			
	Stan z dniem 31. grudnia 1903. :			
	patrz pozycya XV. strona 8.		214.761	—
XXIX.	Rezerwy specjalne :			
	na pokrycie różnicy kursu efektów :			
	Stan z dnia 1. stycznia 1903. . 248.328·40			
	nadwyżka zysku rachunkowego ponad straty rachunkowe na różnicy kursu efektów z dnia 31. grudnia 1903. 153.487·82			
	Stan z dniem 31. grudnia 1903.	401.816	22	
	Do przeniesienia	401.816	22	81,753.229 95

Pozycja bilansu	W walucie koronowej			
	kor.	h.	kor.	h.
Z przeniesienia	401.816	22	81.753.229	95
na pokrycie dubiosów:				
Stan z dnia 1. stycznia 1903.	102.000	—		
W zamknięciu rachunków za rok 1903. udotowano rezerwę kwotą	313.089	46		
Stan z dniem 31. grudnia 1903.:				
na pokrycie dalszych strat na wekslach t. z. kaucyjnych. na realnościach nabytych i na interesach w likwidacji	413.089	46		
na pokrycie nadpłaty z dnia 16/2. 1899. z rachunku różnych osób	2.600	—	415.089	46
Stan obu rezerw łącznie			816.905	68
XXX. Różni wierzyciele:				
fundusz dyspozycyjny dyrekcji	1.094	80		
rachunki bieżące z pożyczek hipotecznych	75.761	50		
kaucye z pożyczek hipotecznych	89.336	15		
oświadczenia asekuracyjne	1.571	—		
wierzyciele z rachunków bieżących pokrytych efektami, jak pod pozycją XI.	56	—		
należytości stemplowe od zastawów	69	10		
kaucye wekslowe	8.861	36		
pozostałość na rachunku weksli w procesie spłaconych, jak pod pozycją XIX.	2.243	27		
rachunki różnych osób	160.868	16		
Stan z dniem 31. grudnia 1903.			339.861	34
XXXI. Rachunki przechodnie:				
przebiegające do uregulowania w roku 1904. w płatki za rok 1903.:				
na rachunek utrzymania Zakładu	6.371	97		
na rachunek utrzymania gmachu	765	67		
na rachunek podatków	49	60	7.188	24
pobrane w roku 1903. należytości, przypadające na rok 1904.:				
należytość za przechowanie depozytów obcych	40	95		
prowinizye	—	60	41	55
Do przeniesienia	7.229	79	82.909.996	97

Pozycja bilansu	W walucie koronowej			
	kor.	h.	kor.	h.
Z przeniesienia	7.229	79	82.909.996	97
rezerwa na pokrycie wpłaty do kasy chorych miasta Lwowa, należnej za czas od 1. sierpnia 1889. do 31. grudnia 1902.	16.516	18		
Stan z dniem 31. grudnia 1903			23.745	97
X XII Procenta pobrane na rok 1904. :				
od pożyczek hipotecznych na dobra	111.199	59		
od pożyczek hipotecznych na realności miejskie	138.643	09		
od reszt cen kupna dóbr i realności odsprzedanych	2.980	26		
od pożyczek gmin i powiatów	31.916	62		
od pożyczek towarzystw zarobkowych i gospodarczych	63	22		
od pożyczek spółek oszczędności i pożyczek	1.937	49		
od zastawów	781	13		
od weksli	69.036	51		
Stan z dniem 31. grudnia 1903.			356.557	91
Stan bierny bilansu z dn. 31. grudnia 1903.			83.290.300	85

Zamknięcie rachunku

za rok

W y d a t k i	W walucie koronowej			
	koron	h.	koron	h.
Procenta wypłacone i dopisane:				
od wkładek oszczędności:				
wypłacone w ciągu roku 1903.	127 895	01		
skapitalizowane dnia 30. czerwca i 31. grudnia 1903.	2,679 149	21	2,807.044	22
od wkładek na rachunek bieżący	134,689	—		
od rachunków bieżących i kaucyj z pożyczek hipotecyjnych	1,528	40		
od weksli ree-kontowanych	14,395	66		
od lombardu efektów własnych	3,186	68		
od długów w bankach	27,860	06		
od rachunków różnych	53	25	2,988.757	27
Prowizye wypłacone			159	25
Koszta utrzymania Zakładu:				
płace stałe i dodatki funkcyjne	156 610	—		
koszta ogólne: za rok 1903.	151,494	15		
dawniejsze	16,516	18	168.010	33
Koszta utrzymania gmachu			6,029	82
Podatki i należitości rządowe:				
podatek rentowy	43,426	35		
podatki za funkcyonaryuszów	6,233	97		
należytość ekwiwalentowa od majątku nierucho- mego	4,500	—		
podatki od gmachu własnego	2,900	90	57,061	22
Straty i odpisy:				
na wekslach:				
straty odpisane	51,097	64		
straty odzyskane w roku 1903	2,237	21	48,860	43
dubiosa			313,089	46
			3,738.577	78

Kasyer:

Wiktor Osiadacz.

Likwidator:

Leopold Wilimowski.

We Lwowie, dnia

Komisyja rewizyjna Wydziału:

Eugeniusz Pierożyński.

Dr. Zygmunt Skowroński.

Dr. Adolf Iliien.

strat i zysków

1903.

Dochody	W walucie koronowej			
	koron	h.	koron	h.
Procenta pobrane:				
od pożyczek hipotecznych na dobra	782.734	71		
od pożyczek hipotecznych na realności miejskie	1,042 854	68		
od pożyczek hipotecznych na posiadłości wiejskie	167	60		
od reszt cen kupna dóbr i realności odsprzedanych	17.805	94		
od pożyczek gmin i powiatów	120.004	41		
od pożyczek towarzystw zarobkowych i gospodarczych	343	14		
od pożyczek spółek oszczędności i pożyczek	7.558	37		
od zastawów	6.163	49		
od rachunków bieżących pokrytych efektami	9.388	10		
od weksli	617.055	66		
od efektów funduszu obrotowego	511 500	46		
od lokacyi w bankach	14.186	90		
od wkładek w austriackich kasach oszczędności	18.338	20		
od różnych rachunków	28.929	21	3,177.030	87
Prowizye pobrane:				
od wkładek niewypowiedzianych	25.687	67		
od rat hipotecznych i komunalnych za zwłokę	83.993	—		
różne	9.651	94	119 332	61
Czynsze z gmachu własnego			12.360	—
Dochody z dóbr i realności nabytych			78.578	81
Zysk zrealizowany na różnicy kursu efektów			18.753	88
Zysk osiągnięty na odsprzedaży dóbr i realności nabytych			2.072	54
Pozostałość fundacyi pamiątkowej			330.449	07
			3 738.577	78

31. grudnia 1903.

Naczelnny buchalter:
Karol Czuderna.

Dyrekcya Gal. Kasy Oszczędności:

Antym Nikorowicz,
Dyrektor.

Dr. Jan Kanty Steczkowski,
Dyrektor.

Dr. Edward Stroynowski,
zastępca Dyrektora.

Bilans

z dniem 31.

Pozycja bilansu	Stanczynny	Korob	h.
I.	Kasa	296.669	44
II.	Gmach własny	2,023.562	60
III.	Pożyczki hipoteczne na dobra	16,447 236	85
IV.	Pożyczki hipoteczne na realności miejskie	21,024 161	79
V.	Pożyczki hipoteczne na posiadłości wiejskie	3.352	02
VI.	Reszty cen kupna dóbr i realności odsprzedanych	463 411	96
VII.	Pożyczki gmin i powiatów	2,555 208	77
VIII.	Pożyczki towarzystw zarobkowych i gospodarczych	6.700	—
IX.	Pożyczki spółek oszczędności i pożyczek	167.875	—
X.	Zaliczki na zastaw terminowy efektów	178 858	—
XI.	Rachunki bieżące pokryte efektami	182.810	50
XII.	Eskontowane obce	19	90
XIII.	Weksle:		
	w portfelu	10,945.381.78	
	w reeskoncie	1,140.462.56	
		12,085.844	34
XIV.	Efakta funduszu obrotowego	13,053.331	78
XV.	Lokacje w bankach	554.892	76
XVI.	Wkładki w austriackich kasach oszczędności	364 330	01
XVII.	Procenta zaległe z dniem 31. grudnia 1903.	504.537	17
XVIII.	Dobra i realności nabyte	1,850.603	07
XIX.	Weksle w procesie	571.057	34
XX.	Interesa w likwidacyi	10,180 653	48
XXI.	Różni dłużnicy	716.690	52
XXII.	Ruchomości	55.681	24
XXIII.	Rachunki przechodnie	2.812	31
		83,290.300	85

Kasyer:

Wiktor Ostadacz.

Likwidator:

Leopold Wilimowski

We Lwowie, dnia

KOMISYA REWIZYJNA WYDZIAŁU:

Eugeniusz Pjerożyński.

Dr. Zygmunt Skowroński

Dr. Adolf Lilien.

Zakładu

grudnia 1903.

Pozycja bilansu	S t a n b i e r n y	Koron	h.
XXIV.	Wkładki oszczędności	75,104.394	77
XXV.	Wkładki na rachunek bieżący	5,293 611	62
XXVI.	Giro-obligo z weksli reeskontowanych	1,140.462	56
XXVIII.	Długi w bankach	214.761	—
XXIX.	Rezerwy specjalne:		
	na pokrycie różnicy kursu efektów	401.816·22	
	na pokrycie dubiosów	415.089·46	
XXX.	Różni wierzyciele	816.905	68
XXXI.	Rachunki przechodnie	339.861	34
XXXII.	Procenta pobrane na rok 1904.	23.745	97
		356.557	91
		83,290.300	85

31. grudnia 1903.

Naczelny buchalter:
Karol Czajderna.

DYREKCJA GALIC. KASY OSZCZĘDNOŚCI:

Antym Nikorowicz,
Dyrektor.*Dr. Jan Kanty Steczkowski,*
Dyrektor.*Dr. Edward Stroynowski,*
zastępa Dyrektora.

B.

STACYA ELEKTRYCZNA.

Spis załączników

do zamknięcia rachunków stacyi elektrycznej z dniem 31. grudnia 1903.

1. Zestawienie ruchu w poszczególnych rachunkach bilansu oraz wykaz ich stanu z dniem 31. grudnia 1903.
2. Zamknięcie rachunku strat i zysków za czas od 1. lipca 1900. do 31. grudnia 1903.
3. Bilans z dniem 31. grudnia 1903.



ZESTAWIENIE

ruchu w poszczególnych rachunkach bilansu oraz wykaz ich stanu
z dniem 31. grudnia 1903.

Pozycja bilansu	W walucie koronowej			
	kor.	h.	kor.	h.
Stan czynny.				
I.	Urządzenia do centralnego ogrzewania gmachu:			
	wartość szacunkowa z dnia 1. lipca 1900.	53.550	—	
	amortyzacya za rok 1903.	3.570	—	
	wartość bilansowa dnia 31. grudnia 1903.			49.980 —
II.	Urządzenia mechaniczne do światła elektrycznego:			
	stare:			
	wartość szacunkowa z dnia 1. lipca 1900.	25.900	—	
	nowe:			
	kosztowały	131.117	16	
	amortyzacya:			
	kosztów dostawy akumulatorów	85.42		
	urządzeń mechanicznych za rok 1903. (z wyłączeniem akumulatorów o zabezpieczonej wartości koron 19.680—)	9.150	10	
	wartość bilansowa dnia 31. grudnia 1903.			147.781 64
III.	Budowle stacyjne:			
	stare:			
	wartość szacunkowa z dnia 1. lipca 1900.	7.463	50	
	nowe:			
	kosztowały	17.556	97	
	amortyzacya:			
	całej wartości zburzonego komi na starego	3.858	75	
	innych budowli za rok 1903.	1.058	09	
	wartość bilansowa dnia 31. grudnia 1903.			20.103 63
	Do przeniesienia			217.865 27

Pozycja bilansu	W walucie koronowej			
	kor.	h.	kor.	h.
			217.865	27
	Z przeniesienia			
IV.	Zaległe z dniem 31. grudnia 1903. należności od konsumentów :			
	za czas od 1. lipca 1900. do 31. grudnia 1903. przypisano konsumentom za światło elektryczne i za ogrzewanie 222.823·63			
	inne wydatki na rachunek konsumentów wynosiły 2.322·96			
	225.146	59		
	w tymże czasie pobrano od konsumentów 181.284·71			
	i z należności za światło odpisano 36.413·20			
	217.697	91		
	zaległość z dniem 31. grudnia 1903. wynosi 7.448 68			
	Stan czynny bilansu z dniem 31. grudnia 1903.			
			225.313	95
	Stan bierny.			
V.	Kapitał zakładowy i obrotowy stacyi :			
	wartość urządzeń i budowli starych, objętych przez stację dnia 1. lipca 1900. 86.913·50			
	gotowe wydatki za czas od 1. lipca 1900. do 31. grudnia 1903. :			
	na nowe urządzenia stacyi 137.395·61			
	na kosztu ruchu stacyi 134.271·36			
	na należności skarbowe 2.322·96			
	273.989·93		360.903	43
	pobory na rachunek stacyi za czas od 1. lipca 1900. do 31. grudnia 1903. :			
	zainkasowane należności od konsumentów światła elektrycznego i ogrzewania 178.994·61			
	zwrot na rachunek nowych urządzeń 529·48			
	zwrot na kosztu ruchu stacyi 78·95			
	zwrot na rachunek należności skarbowych 2.290 10			
	181.893	14		
	179 010	29		
	pozostałość 31.230 54			
	z doliczeniem należnego za czas od 1. lipca 1900. do 31. grudnia 1903. oprocentowania stanowi pretensję funduszu obrotowego do stacyi z dniem 31. grudnia 1903. 210.240 83			
	Z przeniesienia			
			210.240	83

Pozycja bilansu	W walucie koronowej			
	kor.	h.	kor.	h.
			210.240	83
Z przeniesienia				
VI. Niezapłacone z dniem 31. grudnia 1903. należności obce:				
należności dostawców i przedsiębiorców za nowe urządzenia i budowlę wynosiły	148.674	13		
do dnia 31. grudnia 1903. zapłacono	136.866	13		
reszta należności wynosi	11.808	—		
wydatki na kosztą ruchu stacyi za czas od 1. lipca 1900. do 31. grudnia 1903. wynosiły	136.071	10		
do dnia 31. grudnia 1903. zapłacono	134.192	41		
reszta należności wynosi	1 878	69		
Należności obce z dniem 31. grudnia 1903. wynoszą łącznie			13.686	69
VII. Rezerwa specjalna stacyi:				
nadwyżka aktywów ponad passywa z dniem 31. grudnia 1903. (patrz rachunek strat i zysków stacyi strona 26.) przeznaczona jest na pokrycie ewentualnych niedoborów obrotowych i strat stacyi			1.386	43
Stan bierny bilansu z dniem 31. grudnia 1903.			225.313	95

Zamknięcie rachunku

za czas od 1. lipca 1900.

W y d a t k i	W walucie koronowej			
	koron	h.	koron	h.
Koszta ruchu stacyi za czas od 1/7. 1900. do 31/12. 1903.:				
nadzór i służba	25.530	24		
paliwo	82.855	15		
konserwacya urządzeń maszynowych i budowli	8.020	69		
przybory do maszynowych urządzeń	6.837	76		
materyały	9.315	20		
przybory do oświetlenia	782	80		
uzupełnienie inwentarza	567	20		
pro wizye	1.682	22		
rozmaite wydatki	479	84	136.071	10
Amortyzacya urządzeń mechanicznych i budowli			17.722	36
Oprocentowanie kapitału zakładowego i obrotowego za czas od 1/7. 1900. do 31/12. 1903.			31.230	54
Odpisane należitości za światło			36.413	20
Nadwyżka dochodów z dniem 31. grudnia 1903.			1.386	43
			222.823	63

Bilans z dniem

Pozycya bilansu	Stan czynny	koron	h.
I.	Urządzenia do centralnego ogrzewania gmachu	49.980	—
II.	Urządzenia mechaniczne do światła elektrycznego	147.781	64
III.	Budowle stacyjne	20.103	63
IV.	Zaległe należitości od konsumentów	7.448	68
		225.313	95

Kasyer:
Wiktor Osiadacz.

Likwidator:
Leopold Wilimowski.

We Lwowie, dnia

KOMISYA REWIZYJNA WYDZIAŁU:

Eugeniusz Pierożyński.

Dr. Zygmunt Skowroński.

Dr. Adolf Lilien.

strat i zysków stacyi

do 31. grudnia 1903.

Dochody	W walucie koronowej			
	koron	h.	koron	h.
Należytości przypisane konsumentom za światło elektryczne i ogrzewanie centralne za czas od 1/7. 1900. do 31/12. 1903.			222.823	63
			222.823	63

31. grudnia 1903.

Pozycya bilansu	Stan bierny	koron	h.
V.	Kapitał zakładowy i obrotowy stacyi	210.240	83
VI.	Niezapłacone należytości obce	13.686	69
VII.	Rezerwa specjalna stacyi	1.386	43
		225.313	95

31. grudnia 1903.

Naczelný buchalter:

Karol Czauderna.

DYREKCJA GAL. KASY OSZCZĘDNOŚCI:

Antym Nikorowicz,
Dyrektor.

Dr. Jan Kanty Steczkowski,
Dyrektor.

Dr. Edward Stroynowski,
zastępa Dyrektora.

C.

FUNDUSZ EMERYTURY.

Spis załączników

do zamknięcia rachunków funduszu emerytury z dniem 31. grudnia 1903.

1. Wykaz efektów funduszu emerytury.
2. Zestawienie ruchu za rok 1903. w poszczególnych rachunkach bilansu oraz wykaz ich stanu z dniem 31. grudnia 1903.
3. Rachunek strat i zysków za rok 1903.
4. Bilans z dniem 31. grudnia 1903.

Wykaz efektów funduszu emerytury.

Wyszczególnienie efektów	Pierwszy kupon płatny dnia	Wartość imienna		Wartość			Wartość kuponu bież. do 31/12.1903
		wal. koron.	h.	po kursie %	obięgową		
					kor.	h.	
4% austriackie losy państwowe z roku 1860.:							
a) sztuki po koron 1.000—	15. 1904.	3,000	—	155.70	4,671	—	47 20
b) sztuki po koron 200—	15. 1904.	4 200	—	185.00	7,770	—	
4% austriacka jednolita renta papierowa z roku 1868.	15. 1904.	14,000	—	100.00	14,084	—	91 78
4% obligacye pożyczki miasta Lwowa z roku 1896.	15. 1904.	7,000	—	97.10	6,797	—	45 88
4 1/2% obligacye pożyczki miasta Lwowa z roku 1900.	13. 1904.	30,200	—	102.10	30,834	20	449 22
4% obligacye galicyjskiego funduszu propinacyjnego	30.6. 1904.	70 000	—	99.45	69,615	—	—
4% listy zastawne galic. Tow. kredytowego ziem. 56-letnie	30.6. 1904.	351,000	—	99.20	358 112	—	—
4% listy zastawne Banku krajowego	30.6. 1904.	200,000	—	99.00	198,000	—	—
4 1/2% obligacye komunalne Banku krajowego III. emisyi	14. 1904.	45,000	—	101.75	45,787	50	500 62
4 1/2% listy hipoteczne galicyjskiego Banku hipotecznego	15. 1904.	175,400	—	101.75	178,469	50	1,293 57
		909,800			914,140	20	2,428 27
Z doliczeniem wartości kuponów bieżących do 31. grudnia 1903.					2,428	27	
efekta z dniem 31. grudnia 1903. przedstawiają wartość.					916,568	47	

ZESTAWIENIE

ruchu za r. 1903. w poszczególnych rachunkach bilansu oraz ich stanu
z dniem 31. grudnia 1903.

Pozycja bilansu	W walucie koronowej			
	koron	h.	koron	h.
Stan czynny.				
I. Kasa w rachunku bieżącym u Zakładu:				
Stan z dnia 1. stycznia 1903.	8.299	73		
W ciągu roku 1903. wpłynęło do kasy:				
od Zakładu wpłata:				
za czas od 1/4. 1901. do				
31/12. 1902. 13.351·32				
za rok 1903. 7.918·80			21.270·12	
od dyrektorów, urzędników i				
woźnych wpłaty 4.816·20				
za efekta wylosowane 94.600—				
za efekta spieniężone 122.820—				
za kupony od efektów 41.697·60				
za procent od rachunku bie-				
żącego 1.848·66	287.052	58		
łącznie	295.352	31		
W tymże czasie wypłacono:				
na pensje emerytów, wdów i				
sierót 24.902·66				
na zakupno efektów 266.073·78				
na podatki i należności rzą-				
dowe 318·64	291.295	08		
Pozostałość na rachunku bieżącym z dniem				
31. grudnia 1903.			4.057	23
II. Efekta funduszu emerytury:				
Stan z dnia 1. stycznia 1903. . nom. 857·400	854.664	90		
W ciągu roku 1903.:				
zakupiono » 267.000	263.696	—		
zyskano:				
na spieniężeniu 120—				
na wyższe kursu dnia				
31. grudnia 1903. . 14.766·20	14.886	20		
łącznie . . . nom. 1,124,400	1,133.247	10		
W tymże czasie:				
zrealizowa-				
no wylosowa-				
wane . . nom. 94.600 94.600—				
ze stratą 1.686·90				
spieniężono » 120.000 122.820— » 214.600	219.106	90		
Stan z dniem 31. grudnia 1903. nom. 909.800	914.140	20		
Z doliczeniem wartości kuponów bieżących				
do dnia 31. grudnia 1903.	2.428	27		
wartość efektów z dniem 31. grudnia 1903.				
wynosi łącznie, jak wykaz szczegółowy str. 31.			916.568	47
III. Rachunek przechodni:				
zaległa z dniem 31. grudnia 1903. wpłata do				
funduszu należna			38	40
Stan czynny bilansu z dniem 31. grudnia 1903.			920.664	10

Pozycja bilansu	W walucie koronowej			
	koron	h.	koron	h.
Stan bierny.				
IV.	Fundusz emerytury:			
	Stan z dnia 1. stycznia 1903.	867.903	63	
	Przyrost, jak rachunek strat i zysków za rok 1903. str. 34.	52.760	47	
	Stan z dniem 31. grudnia 1903.			920.664 10
	Stan bierny bilansu z dniem 31. grudnia 1903			920.664 10

RACHUNEK STRAT I ZYSKÓW FUNDUSZU EMERYTURY za rok 1903.

W Y D A T K I		D O C H O D Y	
Wal. koron.		Wal. koron.	
kor. h.		kor. h.	
Pensye emerytów, wdów i sierót	24.902 66	Wpłata Zakładu	21.270 12
Podatki i należności rządowe	318 64	Wpłaty dyrektorów, urzędników i woźnych	4 854 60
Przyrost z nadwyżki dochodów własnych za rok 1903.	52.760 47	Kupony od efektów	36.809 09
		Zysk na różnicy kursu efektów	13.199 30
		Procent od rachunku bieżącego	1.848 66
	77.981 77		77.981 77

BILANS FUNDUSZU EMERYTURY z dniem 31. grudnia 1903.

STAN CZYNNY		STAN BIERNY	
Wal. koron.		Wal. koron.	
kor. h.		kor. h.	
Pozycyna bilansu			
I. Kasa	4 057 23	Fundusz emerytury	920.664 10
II. Efekta funduszu emerytury	916.568 47		
III. Rachunek przechodni	38 40		
	920.664 10		920.664 10

We Lwowie, dnia 31. grudnia 1903.

Kasyer:

Wiktor Ostadacz.

Likwidator:

Leopold Wilimowski.

Komisya rewizyjna Wydziału:

Eug. Pierożyński.

Dr. Zygm. Skowroński.

Dr. Adolf Lilién.

Dyrekcya galic. Kasy oszczędności:

Antym Nikorowicz, Dr. Jan Kłudy Sleszkowski,

Dyrektor.

Dr. Edheard Strogomonski,

zastępca Dyrektora.

Naczelný buchalter:

Karol Czanderma.

D.
FUNDUSZE ODREBNE
i
DEPOZYTA OBCE.

Spis załączników.

1. Fundusze odrębne, zostające pod zarządem Zakładu.
2. Depozyta obce.
3. Wykaz depozytów obcych według kategorii efektów i rodzaju depozytu.

FUNDUSZE ODREBNE,

zostające pod zarządem Zakładu.

Oznaczenie funduszu	W walucie koronowej			
	kor.	h.	kor.	h.
1. Fundacya imienia F. K. Laskowskiego na nagrody dla sług lwowskich :				
Stan z dnia 1. stycznia 1903.:				
4 $\frac{1}{2}$ % listy hipoteczne gal. Banku hipotecznego im. wart. kor. 20.800 po kursie 97.75%	20.831	20		
W ciągu roku 1903. przybyło :				
za kupony od efektów	936.—			
za procent od lokacyi na rku bieżącym	13.80			
ze zwyżki kursu z dniem 31. grudnia 1903.	332.80	1.282	60	
łącznie	22 113	80		
W tymże czasie wydano :				
na plakatowanie obwieszczeń o premio-				
waniu	6.—			
na nagrody dla sług	880.—	886	—	
Stan fundacyi z dniem 31. grudnia 1903.:				
4 $\frac{1}{2}$ % listy hipoteczne galic. banku hipotecz- nego z kuponami pr. $\frac{1}{5}$. 1904. wart. imiennej koron 20.800 po kursie 101.75%	21.164.—			
gotówka na rachunku bieżącym u Zakładu	63.80		21.227	80
2. Fundacya stypendyjna dla dzieci urzędników i sług Zakładu :				
Stan z dnia 1. stycznia 1903. na 4% książeczkach wkładkowych Zakładu Nr. 28856. i 100635.				
	18.966	80		
W ciągu roku 1903. przybyło z procentu od wkładki				
	755	18		
łącznie	19.721	98		
W tymże czasie wypłacono na stypendyum				
	400	—		
Stan fundacyi z dniem 31. grudnia 1903. na 4% książ- czekach wkładkowych Zakładu :				
Nr. 28856.	9.512.98			
Nr. 100635.	9.809.—		19.321	98
Stan funduszków odrębnych z dniem 31. grudnia 1903.				
			40.549	78

DEPOZYTA OBCE.

Rodzaj depozytu	Wartość imienna efektów	
1. Kaucye urzędników	4.328	02
2. Efekta przyjęte na zastaw	236.169	27
3. Efekta na pokrycie rachunków bieżących	788.023	72
4. Depozyta w przechowaniu	1,279.303	30
5. Depozyta różne	567.891	37
Stan depozytów obcych z dniem 31. grudnia 1903.	2,875.715	68

We Lwowie, dnia 31. grudnia 1903.

Kasyer:
Wiktor Osiadacz.

Likwidator:
Leopold Wilimowski.

Naczelný buchalter:
Karol Czauderna.

Dyrekcya Gal. Kasy Oszczędności:

Antym Nikorowicz,
Dyrektor.

Dr. Jan Kanty Steczkowski,
Dyrektor.

Dr. Edward Stroynowski,
Zastępca Dyrektora.

Komisya rewizyjna Wydziału:

Eugeniusz Pierożyński. *Dr. Zygmunt Skowroński.*
Dr. Adolf Lilien.

WYKAZ DEPOZYTÓW OBCYCH

według kategorii efektów i rodzaju depozytu.

Nazwa efektu	z kuponem płatnym	RODZAJ DEPOZYTU				Razem
		kaucye urzędników	zastawy	podkład rków bieżących	depozyta w przechowaniu	
Akcye galicyjskiego banku hipotecznego	1/1. 1904.	.	.	.	28 000—	28.000—
Akcye galicyjskiego banku kredytowego w likwidacyi	36.000—
Akcye banku anglo-austriackiego	1/1. 1904.	.	.	12.000—	.	12.000—
Akcye wiedeńskiego banku związkowego	1/1. 1904.	.	.	14.800—	.	14.800—
Akcye banku austro-węgierskiego	II. 1903.	.	.	.	1.400—	1.400—
Akcye austr. Zakładu kredytowego dla hand i przem.	1/1 1904.	.	.	20.000—	.	20.000—
Akcye lwowskiego akc. Zakładu zastawniczego	dyw. 1903.	.	.	.	6.000—	6.000—
Akcye kolei lwowsko-czerniowieckiej	1/5. 1904	.	.	10.000—	.	10.000—
Akcye kolei koszycko-bogumińskiej	1/1. 1904.	.	.	45.600—	.	45.600—
Akcye kolei północnej cesarza Ferdynanda	1/1. 1904.	.	.	39.200—	.	39.200—
Akcye kolei Elbethal	1/1. 1904.	.	.	19.600—	.	19.600—
Akcye wsechodnio-czeskiego towarzystwa górniczego	1/1. 1904.	.	.	.	1.600—	1.600—
Akcye fabryki papieru Steyerermühl	1/1. 1904.	.	.	3.000—	.	3.000—
Akcye cukrowni przeworskiej	dyw. 1903.	.	.	.	8.000—	8.000—
Do przeniesienia	164.200—	31.000—	245.200—

Nazwa efektu	z kuponem płatnym	RODZAJ DEPOZYTU					Razem
		kaucye urzędników	zastawy	podkład rków bieżących	depozyta w przechowaniu	depozyta różno	
Z przeniesienia	.	.	.	164.200	31.000	50.000	245.200
Akcye towarzystwa tkackiego w Łańcucie	dyw. 1903.	.	.	.	200	.	200
4% listy zastawne galic. Twa kred. ziem. nieokresowe	30/6. 1904.	.	.	61.000	.	.	60.000
4% listy zastawne galic. Twa kred. ziem. 41-letnie	30/6. 1904	.	.	8.000	.	.	8 000
4% listy zastawne galic. Twa kred. ziem. 56-letnie	30/6. 1904	.	37.600	226.200	253.600	219.000	766 400
4 1/2% listy zastawne banku krajowego	30/6. 1904.	.	600	5.400	39.700	.	45 700
4% listy zastawne banku krajowego	30/6. 1904.	.	800	49.300	43 500	100.000	193.600
4 1/2% listy hipoteczne galic. banku hipotecznego	1/5. 1904.	.	8.400	44.400	224 400	800	278.000
4% listy hipoteczne galic. banku hipotecznego	1/5. 1904.	.	200	4.000	25.000	.	29.200
5% listy zastawne domen państwowych	1/3 1904.	.	.	2.640	.	.	2.640
3 2% austriackie losy państwowe z roku 1854.	1/4. 1904.	.	500	.	.	.	500
4% austriackie losy państwowe z roku 1860.	1/5. 1904.	.	4.400	200	.	.	4 600
Austriackie losy państwowe z roku 1864.	.	.	1.100	100	200	.	1.400
Węgierskie losy państwowe z roku 1870.	.	.	2.600	.	200	400	3.200
Węgierskie losy »Basilika« z roku 1886.	60	.	60
4% losy regulacyi Cisy z roku 1880.	1/4. 1904.	.	1.800	400	800	.	3.000
Do przeniesienia	.	.	58.000	564.840	648.660	370.200	1.641.700

Nazwa efektu	z kuponem płatnym	RODZAJ DEPOZYTU					Razem
		kaucyje urzędników	zastawy	podkład rków bieżących	depozyta w przechowaniu	depozyta różne	
Z przeniesienia	58.000—	564.840—	648.660—	370.200—	1,641.700—
Losy austriackiego czerwonego krzyża z roku 1882.	460—	. . .	460—
Losy węgierskiego czerwonego krzyża z roku 1882.	220—	. . .	220—
Losy włoskiego czerwonego krzyża z roku 1885.	1.100—	. . .	1.100—
5% losy regulacji Dunaju z roku 1870. . .	2/1. 1904.	. . .	400—	400—
Węgierskie losy »Jó-Sziv« z roku 1888.	8—	. . .	8—
Austriackie losy kredytowe z roku 1858.	2.400—	600—	400—	. . .	3.400—
3% losy ogóln. austr. Zakładu kred. ziem. I. emisji	1/6. 1904	. . .	14.600—	5.600—	1.800—	. . .	22.000—
3% losy ogóln. austr. Zakładu kred. ziem. II. emisji	1/2. 1904.	. . .	16.400—	10.400—	1.600—	. . .	28.400—
4% losy węgierskiego banku hipotecznego z roku 1884.	1/6. 1904	. . .	6.800—	. . .	2.600—	. . .	9.400—
Losy księcia Palfy z roku 1858.	80—	80—
Losy miasta Budy z roku 1859.	240—	240—
Losy miasta Krakowa z roku 1872.	1.840—	120—	280—	80—	2.320—
Losy miasta Wiednia z roku 1874.	1.800—	1.800—
Losy miasta Salzburga z roku 1872.	40—	. . .	40—
4% losy miasta Tryestu z roku 1860. . .	2/1. 1904	. . .	100—	100—
Do przeniesienia	102 660—	581.560—	657.168—	370.280—	1,711.668—

Nazwa efektu	z kuponem płatnym	RODZAJ DEPOZYTU					Razem
		kaucyje urzędników	zastawy	podkład rków biażących	depozyta w przechowaniu	depozyta różne	
Z przeniesienia	.	.	102.660	581.560	657.168	370.280	1,711.668
Serbskie losy tytoniowe z roku 1888.	80	.	80
2% serbskie losy państwowe z roku 1881.	1/1. 1904.	.	.	.	100	.	100
5% rosyjskie losy państwowe z roku 1864.	1/1. 1904.	100	100
Losy tureckie z roku 1870.	400	.	400
4% obligacye galic. pożyczki krajowej z roku 1893.	1/5. 1904.	.	2.000	30.000	4.200	.	36.200
4% obligacye galic. funduszu propinacyjnego .	30/6. 1904.	.	3.800	16.000	47.800	.	67.600
4 1/2 % obligacye pożyczki miasta Lwowa z roku 1900.	1/3. 1904.	.	.	4.100	1.500	.	5.600
4% obligacye pożyczki miasta Lwowa z roku 1896.	1/5. 1904.	.	5.000	.	2.200	200	7.400
4% obligacye indemnizacyjne węgierskie	1/5. 1904	.	2.000	.	2.000	.	4.000
5% obligacye komunalne banku krajowego II. emisji	1/4. 1904	.	.	21.000	56.400	.	77.400
4 1/2 % obligacye komunalne banku kraj. III. emisji .	1/4. 1904.	.	.	2.400	200	.	2.600
4% obligacye kolejowe banku krajowego	1/4. 1904.	.	.	7.200	.	.	7.200
4% obligacye kolei Rudolfa z roku 1884.	1/4. 1904.	.	.	7.600	800	.	8.400
4% obligacye kolei Rudolfa z roku 1893.	1/1. 1904.	.	.	800	.	.	800
4% pryorytety kolei Karola Ludwika	1/1. 1904.	.	.	.	400	.	400
Do przeniesienia	.	.	115.460	670.660	773.248	370.580	1,929.948

Nazwa efektu	z kuponem płatnym	RODZAJ DEPOZYTU					Razem
		kaucye urzędników	zastawy	podkład rków bieżących	depozyta w przechowaniu	depozyta różne	
Z przeniesienia	115 460 —	670 660 —	773 245 —	370 580 —	1 929 945 —
4% pryorytety kolei lwowsko - czerniowieckiej nie- opodatkowane	1/5. 1904.	.	.	.	600 —	.	600 —
4% pryorytety l. węgiersko-galicyskiej kolei z roku 1887.	1/1. 1904.	.	.	.	800 —	.	800 —
4% pryorytety kolei północnej cesarza Ferdynanda z roku 1886.	1/3. 1904.	.	.	.	800 —	.	800 —
4% pryorytety kolei Pilsen-Priesen z roku 1894.	1/1. 1904.	.	.	.	300 —	.	300 —
4-2% austr. jednolita renta papierowa	1/2. 1904.	.	.	2 300 —	1 000 —	.	3 300 —
4% austr. renta papierowa skonwertowana	1/5. 1904.	.	2 400 —	4 000 —	7 200 —	.	13 600 —
4% austr. renta srebrna skonwertowana	1/1. 1904.	.	.	200 —	400 —	.	600 —
4% austr. renta koronowa	1/3. 1904.	.	.	.	5 200 —	.	5 200 —
4% węgierska renta złota	1/1. 1904.	.	1 000 —	21 600 —	.	.	22 600 —
4% węgierska renta koronowa	1/6. 1904.	4 000 .	.	4 000 —	1 000 —	.	9 000 —
Książeczki udziałowc. wkładkowe i oszczędności	328 02	117 309 27	85 263 72	488 755 30	197 311 37	888 067 65
• Razem	4 328 02	236 169 27	788 023 72	1 279 303 30	567 891 37	2 875 715 68


WYKAZ

ruchu wkładek, zysków i stanu funduszków:
rezerwowego i emerytury

od powstania Zakładu

po dzień 31. grudnia 1903. roku.





ruchu wkładek, zysków i stanu
od powstania Zakładu po

R u c h w k ł a												
W k ł a d k i					Z w r ó c e n i a					Stan kapitału włożonego po zważeniu wkładek ze zwróceniami i po dopi- saniu prowizyi narosłej		
mon. konw.					mon. konw.							
stron	Zł.	kr.	dr.	stron	Zł.	kr.	dr.	stron	Zł.		kr.	dr.
W roku 1844	10.062	1,092.852	15	1	1.620	152.601	26	1	7.771	955.278	21	.
" " 1845	11.496	1,254.205	30	.	5.864	544.584	05	1	13.731	1,707.994	38	3
" " 1846	11.986	1,148.946	03	.	9.520	895.373	13	3	17.091	2,021.836	23	1
" " 1847	11.839	1,017.916	38	.	10.644	858.736	39	1	19.412	2,255.281	50	.
" " 1848	4.958	420.468	22	.	12.665	1,183.470	31	3	14.188	1,549.604	42	.
" " 1849	5.972	775.541	17	2	5.980	551.752	37	2	13.487	1,832.291	36	1
" " 1850	5.058	689.842	12	2	6.704	741.623	28	.	12.273	1,846.091	51	3
" " 1851	5.604	724.084	34	.	6.366	713.356	31	1	11.953	1,923.812	49	2
" " 1852	7.356	1,136.221	47	.	6.371	703.483	24	1	12.929	2,433.166	.	.
" " 1853	8.231	1,429.076	50	.	7.167	940.560	39	3	13.900	3,021.945	40	1
" " 1854	7.060	1,104.421	01	.	9.186	1,390.058	42	.	12.518	2,840.836	40	3
" " 1855	7.427	1,395.558	43	.	7.543	1,101.586	40	1	12.791	3,246.873	04	.
" " 1856	7.265	1,061.516	06	2	8.222	1,291.589	32	2	12.490	3,130.138	17	.
" " 1857	8.054	1,033.513	52	.	7.255	1,047.486	45	2	13.076	3,234.489	18	3
" " 1858	8.664	979.303	07	3	7.190	1,009.115	59	3	14.013	3,325.201	01	1
Do przeniesienia .	121.032	15,263.468	19	02	112.297	13,125.380	17	.				
ezyli w austr. wal . . .		16,026.641	74	.		13,781.649	30	.				

KAZ

funduszków: rezerwowego i emerytury

dzień 31. grudnia 1903.

d e k			W y k a z z y s k ó w						Stan funduszków				
Prowizya przez wkladajacych uzyskana			Straty		Z y s k i				rezerwowego		emerytury		
skapitalizowana		wypłacona	funduszu rezerwowego				obrotowego		rezerwowego		emerytury		
mon. konw.		mon. konw.	mon. konw.		mon. konw.		mon. konw.		mon. konw.		mon. konw.		
Zł.	kr. dr.	Zł.	kr. dr.	Zł.	kr. dr.	Zł.	kr. dr.	Zł.	kr. dr.	Zł.	kr. dr.	Zł.	kr. dr.
15.027	32 .	855	36 .	.	.	458	25 3	2.830	48 1	13.674	44 .	.	.
43.094	53 .	3.754	13 3	.	.	551	. .	9.553	02 1	23.922	25 1	.	.
60.268	55 1	5.544	53 .	.	.	966	27 3	6.633	14 3	31.522	07 3	.	.
74.265	28 .	6.319	27 2	.	.	1.273	29 2	11.670	45 3	44.466	23 .	.	.
57.325	01 3	9.562	11 2	.	.	1.796	27 .	16.078	31 .	62.341	21 .	.	.
58.898	14 1	3.674	06 .	.	.	2.518	35 1	4.462	10 .	68.322	06 1	.	.
65.581	31 .	4.675	51 .	.	.	2.760	12 3	7.117	21 2	78.199	40 2	.	.
66.992	55 .	4.780	58 .	.	.	3.159	15 2	6.717	21 3	87.076	17 3	.	.
76.614	47 3	4.059	23 2	.	.	3.767	03 .	8.679	09 1	99.522	30 .	.	.
100.263	30 .	5.808	05 .	.	.	4.187	47 .	16.266	31 3	109.976	48 3	.	.
104.528	41 2	8.079	01 1	.	.	4.333	16 .	18.166	52 2	132.476	57 1	.	.
112.064	20 2	6.884	47 2	14.300	44 2	.	. .	10.578	36 3	128.754	49 2	.	.
113.338	39 .	8.197	41 .	3.482	30	15.361	09 2	140.633	29 .	.	.
118.323	55 1	6.417	01 2	.	.	4.457	47 2	16.706	39 1	161.797	55 3	.	.
120.524	34 2	6.139	23 2	.	.	6.870	51 1	12.943	12 2	181.611	59 2	.	.
1,187.112	58 3	84.732	40 .	17.783	14 2	37.100	38 1	163.765	26 3				
1,246.468	63 .	88.969	30 .	18.672	40 .	38.955	67 .	171.953	71 .	190.692	59 .		

Powstał w roku 1860.

R u c h w k ł a

	W k ł a d k i			Z w r ó c e n i a			Stan kapitału włożonego po zważeniu wkładek ze zwróceniami i po do- pisanii prowizji narosłej		
	wal. austr.			wal. austr.			wal. austr.		
	stron	Zł.	kr.	stron	Zł.	kr.	stron	Zł.	kr.
Z przeniesienia .	121.032	16,026.641	74	112.297	13,781.649	30	.	.	.
W roku 1859	7.992	987.339	50	7.969	1,164.611	95	14.190	3,437.058	73
" " 1860	8.991	1,159.301	98	7.885	1,055.347	59	15.284	3,672.835	01
" " 1861	8.492	931.673	57	8.681	1,203.193	54	15.606	3,532.409	36
" " 1862	8.752	1,018.777	54	9.184	1,182.619	86	15.705	3,496.834	85
" " 1863	7.850	780.714	10	8.393	1,042.541	70	15.191	3,360.739	24
" " 1864	8.352	825.899	24	8.029	1,016.178	56	15.194	3,292.705	65
" " 1865	7.111	545.066	49	8.932	1,050.634	38	14.038	2,898.895	73
" " 1866	10.496	1,348.005	79	9.314	1,168.208	85	14.801	3,216.425	66
" " 1867	14.745	1,826.213	15	9.736	1,192.401	06	17.916	4,023.550	15
" " 1868	13.798	1,630.026	87	11.890	1,408.179	21	19.359	4,435.684	82
" " 1869	16.035	2,196.056	15	12.270	1,624.708	66	21.722	5,230.285	12
" " 1870	17.638	2,283.201	40	16.952	2,282.174	30	22.868	5,478.627	86
" " 1871	20.719	2,831.039	59	19.115	2,383.131	88	24.463	6,200.115	43
" " 1872	22.181	2,877.938	27	21.460	2,821.081	73	25.495	6,551.062	29
" " 1873	22.897	3,291.711	75	22.925	3,208.314	23	25.885	6,937.945	11
" " 1874	27.554	3,884.572	28	22.454	3,318.084	41	28.445	7,841.120	44
" " 1875	29.054	4,612.705	37	25.057	3,823.148	63	30.651	9,018.306	92
" " 1876	28.921	5,176.495	90	29.376	5,148.521	52	31.185	9,457.521	05
" " 1877	28.145	4,330.405	27	28.519	4,326.987	20	32.097	9,958.015	75
" " 1878	29.924	4,721.115	90	28.770	4,480.746	90	33.284	10,677.273	.
" " 1879	31.034	4,066.762	29	28.552	3,792.507	84	35.363	11,474.927	33
" " 1880	28.093	2,229.725	55	26.466	2,451.878	23	36.377	11,804.417	24
" " 1881	27.614	3,193.956	02	26.586	3,077.889	72	37.278	12,396.418	43
" " 1882	30.961	4,767.383	11	29.629	4,169.220	58	38.980	13,487.801	40
" " 1883	30.885	4,481,798	51	33.955	4,932.936	89	38.974	13,539.957	01
" " 1884	35.372	5,880.902	20	38.695	5,800.712	12	40.629	14,135.761	78
" " 1885	36.942	5,715.256	72	39.389	5,642.114	38	42.354	14,744.971	89
" " 1886	39.214	6,493.447	54	41.008	5,688.051	98	44.731	16,135.396	56
" " 1887	40.027	7,267.282	46	41.577	7,133.569	90	46.290	16,874.447	83
" " 1888	41.764	8,059.701	29	42.905	6,754.388	07	49.086	18,837.432	96
" " 1889	45.339	7,986.053	99	46.724	7,367.520	99	52.351	20,188.872	24
Do przeniesienia .	847.924	123,477.081	53	824.694	115,493.256	16			

d a l s z y.)


dek				Wykaz zysków								Stan funduszków			
Prowizja przez wkladajacych uzyskana				Straty				Z y s k i				rezerwowego		emerytury	
skapitalizowana		wyplacona		funduszu rezerwowego				obrotowego							
Zł.	kr.	Zł.	kr.	Zł.	kr.	Zł.	kr.	Zł.	kr.	Zł.	kr.	Zł.	kr.	Zł.	kr.
1,246.468	63	88.969	30	18.672	40	38.955	67	171.953	71						
122.870	11	8.043	27	3.790	11	.	.	14.070	52:5			199.973	00:5		
131.821	89	6.936	49	.	.	15.651	98:5	24.120	53			159.204	08	28.065	84
131.094	32	6.412	41	.	.	4.511	20	20.159	36			179.216	47	35.980	06
128.267	81	7.866	97	.	.	11.213	80	22.468	62:5			200.725	89:5	46.3	6 96
125.731	99	6.403	66	7.039	33:5	.	.	18.497	94			201.409	50	58.225	48
122.335	73	6.335	45	.	.	8.493	01	17.395	39:5			215.153	90:5	69.920	87
111.757	97	6.205	72	10.944	47:5	.	.	16.178	02			215.938	61	79.311	66
137.732	99	9.138	43	.	.	16.692	83	22.108	89			253.440	33	83.398	42
173.312	40	9.399	33	.	.	19.633	21	18.574	39			285.047	93	76.620	10
190.287	1	11.395	11	.	.	11.929	39	29.234	25			312.411	57	82.247	18
223.252	81	14.321	59	.	.	23.585	33:5	27.328	81			361.040	60:5	88.334	66
247.315	64	18.912	75	.	.	11.735	22:5	27.898	96			308.347	31	101.285	26
273.579	86	19.888	26	.	.	20.888	30	32.474	63:5			416.322	07	108.494	86
294.090	32	22.557	58	.	.	6.335	84	34.970	37			406.779	48	115.373	04
303.485	30	16.268	50	.	.	13.616	83	5.534	52			408.408	16	120.625	77
336.687	46	26.399	58	.	.	21.269	76	67.607	12			432.998	63	132.610	83
387.629	74	31.493	99	.	.	37.063	29	53.029	51:5			507.019	14	148.711	13
411.239	75	44.399	99	9.143	32	.	.	8.409	06			528.008	72	156.108	07
447.076	63	34.154	70	.	.	46.932	21	79.401	46			587.805	62	168.328	66
478.888	25	35.444	21	.	.	38.983	15	66.491	.			669.333	44	181.665	91
523.399	88	27.196	94	.	.	81.849	23	137.317	54			794.715	01	206.805	61
551.642	59	18.088	16	.	.	56.647	44	127.885	44			892.910	02	218.567	26
475.934	89	21.359	23	.	.	57.134	31	138.562	05			1,000.030	91	228.833	94
493.220	44	26.716	84	.	.	16.078	52	76.875	92			1,119.391	57	234.985	25
503.293	99	32.415	18	.	.	48.848	84	104.998	69			1,423.138	43	243.131	10
515.614	69	32.814	87	.	.	86.696	17	69.041	31			1,535.494	13	266.875	67
536.067	77	35.015	63	.	.	91.971	99	70.922	10			1,617.678	96	275.761	82
585.029	11	33.089	33	.	.	61.818	19	83.388	52			1,656.585	30	284.231	64
605.338	71	44.502	66	6.945	54	.	.	60.157	35			1,647.406	47	285.705	56
657.671	91	38.594	63	.	.	146.825	25	131.139	25			1,840.496	36	300.927	56
732.906	28	44.003	93	.	.	133.206	01	121.764	43			2,024.914	78	312.813	22
12,205.046	87	794.744	69	56.535	18	1,128.568	98:5	1,899.959	68:5						

Ruch wkła									
	Wkładki			Zwrócenia			Stan kapitału włożonego po zważeniu wkładek ze zwróceniami i po dopi- saniu prowizyi narosłej		
	wal. austr.			wal. austr.			wal. austr.		
	stron	Zł.	kr.	stron	Zł.	kr.	stron	Zł.	kr.
Z przeniesienia	847.924	123,477.081	53	824.694	115,493.256	16	.	.	.
w roku 1890.	47.299	8,992.362	40	47.779	7,862.308	02	56.167	22,114.705	45
" " 1891.	48.871	8,738.568	47	50.777	8,355.093	19	59.206	23,358.637	53
" " 1892.	54.428	9,510.636	59	59.854	9,585.299	03	61.531	24,173.497	97
" " 1893.	61.276	10,551.460	33	62.090	10,008.532	59	63.356	25,658.149	36
" " 1894.	60.918	10,592.125	53	66.953	9,940.017	88	67.415	27,300.539	25
" " 1895.	64.170	11,447.473	31	72.049	11,694.436	71	69.510	28,081.738	61
" " 1896.	69.972	12,587.636	87	75.530	11,716.655	83	73.669	30,050,121	88
" " 1897.	73.976	13,452.663	67	81.872	12,650.056	26	76.675	32,022.248	45
" " 1898.	72.877	13,516.698	58	86.380	13,513.508	52	78.973	33,250.555	19
" " 1899.	68.863	18,290.015	41	87.725	21,196.195	92	73.789	31,446.338	84
		241,156.722	69		232,015,360	11			
w walucie koronowej		koron	h.		koron	h.		koron	h.
		482,313.445	38		464,030.720	22			
w roku 1900.	78.108	29,342.659	96	86.872	27,609.506	96	77.154	67,089.936	59
" " 1901.	88.265	32,354.893	52	96.555	33,036.260	61	81.755	68,932.488	41
" " 1902.	83.900	29,002.861	88	104.537	31,469.582	90	89.141	69,020.500	—
" " 1903.	90.779	34,115.023	77	101.620	30,710.278	21	92.940	75,104.394	77
	1,511.626	607,128.884	51	1,905.287	586,856.348	90			
Dodawszy do zwróceń wkładki				1,811.626	607,128.884	51			
okazuje się 60-letni obrót				3,716.913	1,193,985.233	41			
									Dodawszy obie okazuje się zysk wkła-

d a l s z y.)

d e k		Wykaz zysków i strat								Stan funduszków					
Prowizya przez wkładających uzyskana		Straty		Zyski		Straty		Zyski		rezerwowego		emerytury			
skapitalizowana		wypłacona		funduszu rezerwowego				funduszu obrotowego							
Zł.	kr.	Zł.	kr.	Zł.	kr.	Zł.	kr.	Zł.	kr.	Zł.	kr.	Zł.	kr.		
12,205.046	87	794.744	69	56.535	18	1,128.568	98-5			1,899.959	68-5				
795.778	83	44.943	07			127.972	60			120.352	82	2,162.069	41	323.760	80
860.456	80	49.923	69			118.994	08			135.133	18	2,339.059	88	330.141	82
889.522	88	53.435	73			131.061	04			115.102	76	2,478.110	08	339.376	91
941.723	65	59.480	66			111.415	33			104.521	61	2,584.051	65	348.728	68
990.282	24	53.212	14			160.444	08			150.713	01	2,733.282	12	355.643	59
1,028.162	76	74.339	64			113.624	61			138.841	58	2,853.395	39	363.508	27
1,097.402	23	64.328	97			145.399	50			158.048		3,004.577	79	373.575	82
1,169.519	16	68.932	42			145.634	15			169.931	13	3,150.211	94	383.845	32
1,225.116	68	72.465	83			119.662	69	1,990.989	53			4,106.063	40	391.047	18
1,101.964	16	128.908	33			6.867	12-5	975.661	10-5			2,121.940	99-5	391.653	93
22,304.976	26	1,464.715	17	56.535	18	2,309.644	19	2,966.650	63-5	2,992.603	77-5				
koron	h.	koron	h.	koron	h.	koron	h.	koron	h.	koron	h.	koron	h.	koron	h.
44.609.952	52	2,929.430	34	113.070	36	4,619.288	38	5,933.301	27	5,985.207	55				
2,464.105	91	129.086	18	7.138	84			2,088.601	63			2,285.420	94	803.120	33
2,523.918	91	124.869	64			16.834	22	213.653	53			213.653	53	827.852	80
2,554.732	61	133.940	78											867.903	63
2,679.149	21	127.895	01											920.664	10
54,831.859	16	3,445.221	95	120.209	20	4,636.122	60	8,235.556	43	5,985.207	55				
provizye	54,831.859	16						od tego straty	8,235.556	43					
dających	53,277.081	11						strata funduszu obrotowego			2,250.348	88			
Do zysków funduszu rezerwowego doliczywszy dary i zwroty od kosztów utrzymania						154.816	83								
a od kwoty łącznej						4,790.939	43								
odliczywszy straty funduszu rezerwowego						120.209	20								
okazuje się nadwyżka zysku						4,670.730	23								
Ze stratą funduszu obrotowego zestawivszy zysk funduszu rezerwowego										4,670.730	23				
okazuje się nadwyżka zysków w ogóle										2,420.381	35				
Z tego użyto: na dary dobroczynne							623.444	59							
do dyspozycji Dyrekcji na różne cele humanitarne							721.545	56							
na wyposażenie różnych funduszków							385.427	38							
na utworzenie pożyczki ciężącej na gmachu własnym							689.960	82		2,420.381	35				
Zatem majątek własny Zakładu w funduszu rezerwowym z dniem 31. grudnia 1903. wynosi, jak wykaz															

TOWARZYSTWO GALICYJSKIEJ KASY OSZCZĘDNOŚCI WE LWOWIE.



- | | |
|------------------------------------|-------------------------------------|
| *1. Dr. Władysław Abraham | *37. J. O. ks. Andrzej Lubomirski |
| *2. Julian Abrysowski | 38. Dr. Godzimir Małachowski |
| *3. Stanisław Agopsowicz | 39. Dr. Antoni Małecki |
| 4. J. E. Stanisław hr. Bądani | *40. Stanisław Markiewicz |
| 5. Dr. Oswald Balzer | *41. Franciszek Mozer |
| 6. Aleksander Barwiński | 42. Józef Mysłowski |
| 7. J. E. Dr. Leon Biliński | *43. Julian Niedźwiecki |
| 8. Jerzy hr. Borkowski | *44. Stanisław Niezabitowski |
| 9. Mieczysław hr. Borkowski | *45. Zdzisław Onyszkiewicz |
| 10. Leon Bratkowski | *46. Dr. Józef Pająk |
| *11. Stanisław Ciucheński | *47. Eugeniusz Pierożyński |
| *12. Dr. Stanisław Dobiecki | 48. J. E. Dr. Leonard Pięta |
| *13. Ignacy Drexler | 49. Dr. Tadeusz Piłat. R. Dworu |
| 14. Dr. Władysław Dulęba | *50. Dr. Edward Podleński, R. Dworu |
| *15. Edmund Duniewicz | 51. Stanisław Przyłuski |
| *16. Dr. Jan Dylewski | 52. Dr. Bronisław Radziszewski |
| *17. Alfred Dzikowski | 53. Albin Rayski |
| *18. Dr. Józef Ekielski | *54. Edmund Riedl |
| *19. Dr. Edward Festenburg | 55. Tadeusz Romanowicz |
| *20. Aleksander Getritz | 56. Dr. Erazm Romanowski |
| 21. Józef Gizowski | *57. Andrzej Romaszkan |
| *22. Dr. Stanisław Głabiński | 58. Dr. Rudolf Różycki, R. Dworu |
| 23. Wincenty Gnoiński | 59. Dr. Romuald Schubert R. Dworu |
| *24. Roman hr. Gostkowski | 60. Jan Schulz |
| *25. Ferdynand Gross | *61. Karol Sklepiński |
| 26. Władysław Gubrynowicz | 62. Gustaw Seyfarth |
| 27. Seweryn Henzel | 63. Dr. Zygmunt Skowroński |
| *28. Antoni Jaegerman, B. Dworu | *64. Dr. Tadeusz Sołowij |
| *29. Zygmunt Kędzierski | *65. Dr. Edward Stroynowski |
| *30. Dr. Henryk Kolischer | *66. Leon Syroczyński |
| 31. Dr. Jarosław Kułaczkowski | *67. Albert Szkowron |
| *32. Kazimierz Laskowski, R. Dworu | 68. Władysław Tustanowski |
| 33. Ks. Zygmunt Lenkiewicz | *69. Narcyz Ulmer |
| *34. Jan Lerski | *70. Ludwik Winiarz |
| *35. Dr. Adolf Lilien | *71. Korneli Winter |
| *36. J. E. Herman hr. Loebel | *72. Ks. Feliks Zabłocki |

*) Oznaczeni gwiazdką byli obecni na Walnem Zgromadzeniu dnia 14. maja 1904.

Zarząd Galicyjskiej Kasy oszczędności we Lwowie.

A. TOWARZYSTWO j. w.

B. WYDZIAŁ.

Przewodniczący: Stanisław Niezabitowski j. w.

Zastępca przewodniczącego: Dr. Józef Pająk j. w.

CZŁONKOWIE: j. w.

Dr. Władysław Abraham

Eugeniusz Pierożyński

Ignacy Drecler

Jan Schulz

Dr. Jarosław Kułaczkowski

Karol Sklepiński

Dr. Adolf Lilien

Dr. Zygmunt Skowronski

Dr. Edward Stroynowski.

C. DYREKCJA:

Dyrektorowie:

Antym Nikorowicz

Zastępca Dyrektora:

Dr. Jan Kanty Steczkowski

Dr. Edward Stroynowski, j. w.

Komisarz rządowy: Jan Adam Czeżowski. Radca c. k. Namiestnictwa

Zastępca Komisarza rządowego: Stanisław Żimny. Radca c. k. Namiestnictwa.

Syndyk: Dr. Paweł Dąbrowski, Adwokat krajowy.



URZĘDNICY.

Naczelnny Buchalter: Karol Czauderna

Kasyer: Wiktor Osiadacz

Likwidator: Leopold Wilimowski

Rewidenci I. kl. { Eugeniusz Grużewski
Jan Pazirski
Zygmunt Szulakiewicz

Sekretarz: Adam Bartkowski

Rewidenci II. kl. { Jan Górski
Franciszek Żmudziński
Walery Struszkiewicz

Referent hipoteczny: Filibert Czaykowski

Adjunkci I. kl.: { Jan Czabański
Henryk Grabński
Piotr Tustanowski
Wincenty Zieniewski

Adjunkci II. kl.: { Walery Kaszyński
Emil Müller
Antoni Królikowski
Juliusz Starkel

Asystenci I. kl.: { Kazimierz Peplowski
Emil Sarnicki
Stefan Bobowski
Edward Kienzler
Michał Przestrzelski

Asystenci II. kl.: { Józef Piórkiewicz
Felix Merunowicz
Stanisław Czernicki

Asystenci III. kl.: { Antoni Liske
Józef Czarnecki
Witold Linhardt
Józef Jägerman

PRAKTYKANCI.

Bolesław Żołyński

Leon Zagórski

Jan Kokurewicz

Jan Antoni Prochenko

Aleksander Kauer

Stanisław Oleński


Ignacy Puzdrowski

Maryan Władysław 2. im. Götz

Konstantyn Lecezyński

SŁUŻBA.

<i>Maszynista:</i>	Teofil Liebich
<i>Woźny I. kl.:</i>	Józef Waszkoryk
<i>Woźni II. kl.:</i>	{ Karol Hofman Jan Czapla Andrzej Hanusek
<i>Woźni III. kl.:</i>	{ Józef Falkiewicz Jan Wilfahrt Eliasz Panezyj



X—XII.

Fundusze samoistne niedotowane.

ZAMKNIĘCIE RACHUNKU

za rok

418423

1904, 29-35



1903.

X.	Fundusz kultury krajowej	str. 342
XI.	„ stanowy sierociński.	„ 343
XII.	„ Aleksandra hr. Stadnickiego	„ 345



X. Fundusz kultury krajowej.

Liczba		Poszczególnienie	Wynikłości w roku 1903		Kwota budżet- tem uchwa- lona	W porównaniu z kwotą preli- minowaną okazała się wynikłości mniejsza większe
rubryki	pozycyi		K	g	K	
budżetu			K	g	K	
WYDATKI.						
I.	1	Zwrot grzywien	85	08	30	+ 55
II.	2	Zasilek dla Akademii rolniczej w Dublinach .	9.221	—	9.221	—
III.	3	Nadwyżka dochodów zwrócona funduszowi kra- jowemu	5.438	54	—	+ 5.439
Suma wydatków .			14.744	62	9.251	+ 5.494
Uzasadnienie różnic.						
Do rubr. I. poz. 1. Wydatek większy, z powodu większego zwrotu grzywien.						
Do rubr. III. poz. 3. Wydatek większy, w miarę im większe były w ciągu roku grzywny, tem wyższą sumę przeniesiono do fundu- szu krajowego						
DOCHODY.						
I.	1	Odsetki od 4% listów zastawnych Towarzystwa kredytowego ziemskiego	47	76	47	+ 1
	2	Odsetki od 4% listów zastawnych Banku kra- jowego	3.504	—	3.504	—
II.	3	Kary za przestępstwa polne i leśne	11.192	86	5.700	+ 5.493
Suma dochodów .			14.744	62	9.251	+ 5.494
Uzasadnienie różnic.						
Do rubr. II. poz. 3. Dochód większy, gdyż docho- dy z grzywien były w ciągu roku większe.						

Stan majątku obrotowego z końcem roku 1903.

	Szczegół		Ogół	
	K	g	K	g
Stan czynny:				
Należności czynne: a) z lat dawnych	3.045	58		
b) z roku bieżącego	740	—	3.785	58
Stan bierny	—	—	—	—
Czysty stan czynny	—	—	3.785	58

XI. Fundusz stanowy sierociński.

Liczba		Poszczególności	Wynikłości w roku 1903		Kwota budżet- tem uchwa- lona	W porównaniu z kwotą preli- minalną okaza- ła się wynikłó- ści mniejsze większe
rubryki	pozycyi		K	g	K	
budżetu						
WYDATKI.						
I.	Utrzymanie sierót.					
	1	Siedm miejsc w Zakładzie św. Antoniego we Lwowie	1.680	—	1.680	—
	2	Cztery miejsca w szkole ogrodniczej, utrzymywanej przez zjednoczone galicyjskie Towarzystwo dla ogrodnictwa i pszczelnictwa we Lwowie	63	—	504	441
	3	Cztery miejsca w Zakładzie św. Józefa w Krakowie	960	—	960	—
		<u>Suma rubryki I.</u>	2.703	—	3.144	441
II.	4	Rozmaite: koszta insercyjne	17	28	10	+7
		<u>Suma wydatków razem</u>	2.720	28	3.154	+7 —441
—		Nadwyżka dochodów przeniesiona do majątku zarodowego	1.173	68	547	+627
		<u>Razem</u>	3.893	96	3.701	+634 —441
		Zapasy z końcem roku 1903	126	—	—	+126
		<u>Zgodnie z sumą dochodów</u>	4.019	96	3.701	+760 —441
						+319

Uzasadnienie różnic.

- Do rubr. I. poz. 2.* Wydatki *mniejsze* z powodu, że jeden stypendysta nie pobrał za cały rok 1903 stypendyum, drugi pobrał tylko półroczną ratę, zaś dwóch stypendyów w tymże roku nie nadano.
- Do rubr. II. poz. 4.* Wydatek *większy* o 7 K, gdyż o tę kwotę był większy koszt poniesiony za ogłoszenie konkursu.
- Do rubr. II. poz. 4.* Nadwyżka dochodów *większa* o 627 K, jako wynik mniejszych wydatków uzasadnionych w rubr. I. poz. 2., wreszcie z powodu korzystniejszych dochodów, jak uzasadniono w rubr. I. poz. 2. i 3. dochodów.

XI. Fundusz stanowy sierociński.

Liczba		Poszczególne	Wynikłości w roku 1903		Kwota budżetem uchwalona	W porównaniu z kwotą preliminowaną okazują się wyniki: większe — mniejsze —
rubryki	pozycji		K	g	K	
budżetu						
		DOCHODY.				
		Odsetki.				
I.	1	4 ¹ / ₂ % od listów zastawnych gal. Banku krajowego	252	—	252	—
	2	4 % od listów zastawnych galic. Banku krajowego 1.097 K — g od tego odsetki bierne przy zakupnie 2 „ 58 „	1.094	42	1.048	46
	3	4 % od listów zastawnych gal. Towarzystwa kredytowego ziemskiego 2.092 K — g od tego podatek rentowy 10 „ 46 „	2.081	54	2.057	25
	4	4 % od obligacyj pożyczki krajowej z r. 1893	120	—	120	—
	5	4 % od obligacyj gal. funduszu propinacyjnego	44	—	48	4
	6	4 % od obligacyj kolejowych Banku krajowego	176	—	176	—
	7	4 % od książeczki Banku krajowego	—	—	—	—
		Suma rubryki I.	3.767	96	3.701	+71 —4
II.	—	Rozmaite	—	—	—	—
		Suma dochodów	3.767	96	3.701	+71 —4
—	—	Zapas z początkiem roku 1903	252	—	—	+252
		Razem	4.019	96	3.701	+323 —4
						+319

Uzasadnienie różnic.

Do rubr. I. poz. 2. Dochód większy, z powodu przykupna efektów za uzyskaną nadwyżkę dochodów r. 1902.

Do rubr. I. poz. 3. Dochód większy, z powodu przykupna efektów w miejsce wylosowanych w poz. 5. i z powodu obniżenia podatku rentowego z 1¹/₂ % na 1¹/₂ %.

Do rubr. I. poz. 5. Dochód mniejszy, z powodu wylosowania obligacji a zakupno w jej miejsce listu zastawnego w poz. 3.

Stan majątku z końcem roku 1903.

Stan czynny. Zapas kasowy w gotówce 126 K — g
Stan bierny. Nie podniesione przez jednego stypendystę stypendyum na rok 1903 (rubr. I. poz. 2. wyd.) 126 „ — „

XII. Fundusz Aleksandra hr. Stadnickiego.

Liczba		Poszczególnienie	Wynikłości w roku 1903		Kwota budże- tem uchwa- lona	W porównaniu z kwotą prelimi- nowaną okazują się wynikłości mniejsze, większe
rubryki	pozycyi		K	gr.	K	
budżetu			K	gr.	K	
WYDATKI.						
I.	1	Wynagrodzenie za czynności około wydawnictwa aktów grodzkich i ziemskich w archiwum bernardyńskim	—	—	—	—
II.	2	3% rabat księgarski za sprzedaż aktów grodzkich	—	—	30	30
III.	3	Koszta druku i oprawy aktów grodzkich.	—	—	1.984	1.984
IV.	4	Rozmaite	—	—	6	6
<u>Suma wydatków budżetem objętych</u>			—	—	2.020	—2.020
Zapas z końcem roku 1903						
a) w gotówce 2.817 K 14 g			2.817	14	—	+2.817
b) w efektach " — "			—	—	—	—
<u>Razem zgodnie z sumą dochodów .</u>			2.817	14	2.020	+797
Uzasadnienie różnic.						
Do rubr. II. Wydatku nie było, gdyż księgarnia, której powierzono sprzedaż aktów grodzkich i ziemskich, żadnego tomu w roku 1903 nie sprzedała.						
" " III. Wydatku nie było, ponieważ w tym roku nieponiesiono kosztów druku następnego (XVIII) tomu aktów grodzkich i ziemskich.						
" " IV. Wydatków nie było.						

XII. Fundusz Aleksandra hr. Stadnickiego.

Liczba		Poszczególñienie	Wynikłosci w roku 1903		Kwota budżetem uchwalona	W porównaniu z kwotą preliminaryną okazują się wynikiłosci mniejsze, w/l. baze
rubryki	pozycyi		K	g	K	
budżetu						
DOCHODY.						
I.	1	Sprzedaż „Aktów grodzkich i ziemskich“	—	—	100	100
II.		Odsetki :				
	2	4% od oblig. pożyczki kraj. z r. 1893	828	K — g		
	3	4½% od listów zastawn. Banku kr.	18	" — "		
	4	4% " " " " " "	908	" — "		
	5	4% od obligacyi pożyczki m. Lwowa	80	" — "		
	6	4% od 56-letnich listów zastawnych gal. Towarzystwa kred. ziem.	88	" — "		
		Razem . . .	1.922	K — g		
		od tego podatek rentowy . . .	2	" — "		
		Czysty dochód .	1.919	96	1.920	—
III.		Rozmaite	—	—	—	—
		Suma dochodów budżetem objętych	1.919	96	2.020	—100
		Zapas z początkiem roku 1903:				
		a) w gotówce	897	K 18 g		
		b) w efektach	—	" — "	—	+897
		Razem zgodnie z sumą wydatków .	2.817	14	2.020	—100
						+797

Uzasadnienie różnic.

Do rubr. I. Dochodu nie było, z powodu jak uzasadniano do rubr. II. wydatku.

Wydatki (bez zapasu kasowego) <i>mniejsze</i> od budżetu o . . .	2.020 K
Dochody " " " " " " " " . . .	100 " "
w rezultacie wynik korzystniejszy o . . .	1.920 K

Stan majątku z końcem roku 1903.

Stan czynny. Zapas kasowy: a) w gotówce	2.817 K 14 g
b) w efektach	— " — "
Suma stanu czynnego	2.817 K 14 "
Stan bierny	— " — "
Czysty stan czynny	2.817 K 14 g

XIII. Fundusz podrzuteków w Krakowie.

Liczba rubryki pozyceyi budżetu	Poszczególnienie	Wydatki w roku 1903.		Kwota budżetem uchwalona	W porównaniu z kwotą prelim. okazującą się wydatki mniejsze większe
		K.	g.		
WYDATKI.					
I.	Płace urzędników.				
1	Funkcyonaryusze szpitala za czynności przy tym funduszu	100	—	100	—
II.	Potrzeby kancelaryjne.				
2	Druki, przybory do pisania i inne	40	—	40	—
III.	Remuneracye.				
3	Za gorliwe pielegnowanie dzieci	44	—	40	4
IV.	Koszta utrzymania podrzuteków.				
4	Za utrzymanie dzieci przyjętych na mocy ustawy z 10. maja 1873 (Art. V) w miarę własnych funduszów	2.869	65	3.294	424
V.	Koszta leczenia dzieci	—	—	20	20
VI.	Rozmaite.				
6	Koszta pogrzebowe, podróży i inne	80	24	100	20
	<u>Suma wydatków</u>	3.133	89	3.594	464
7	Do tego: Nadwyżka dochodów oddana do majątku zarodowego tego funduszu	490	86	—	491
	<u>Ogólna suma wydatków</u>	3.624	75	3.594	464
	Uzasadnienie różnic.				— 31
	<i>Do poz. 3. Wydatek większy, wedle potrzeby.</i>				
	<i>— " 4. Wydatek mniejszy, stosownie do ilości przyjętych podrzuteków.</i>				
	<i>" " 5. Nie było wydatku z tego tytułu.</i>				
	<i>" " 6. Wydatek mniejszy, z powodu zmienności tej pozycyi.</i>				
	<i>" " 7. Wydatek niepreliminowany, stanowi pozostały zapas kasowy z końcem roku.</i>				

XIII. Fundusz podrzutków w Krakowie.

Liczba		Poszczególnienie	Dochody w roku 1903.		Kwota budżetem uchwalona	W porównaniu z kwotą prelimi- nowaną okazują się dochody mniejsze większe
rubryki	pozytywi		K.	g.		
budżetu				K.	K.	
DOCHODY.						
I.		Odsetki od efektów, kapitałów i fundacyj.				
	1	Od efektów :	2 420	43	2.390	31
	2	kapitałów :				
		4 ¹ / ₂ % od reszty kapitału dłużnego przez fundusz krajowy 23.115 K. 08 g.	1.040	18	1.040	—
	3	5 % od kapitału fundacyjnego Tarły	164	14	164	—
		Ogólna suma dochodów	3.624	75	3.594	+31
Uzasadnienie różnic.						
Do poz. 1. <i>Dochód większy</i> , z powodu narosłych odsetek od nowo zakupionych efektów za kapitał uzyskany z nadwyżki dochodów majątku obrotowego za r. 1902.						

XV. Fundusz pożyczkowy na drogi powiatowe i gminne. Zamknięcie rachunku za rok 1903.

Pozycja	Poszczególności	Należytość		Uiszczenie		Należytość pozostała z końcem roku 1903.	
		K	g	K	g	K	g
	DOCHODY.						
	A) Rzeczywiste.						
1	Dotacya z funduszu krajowego (Rub. VIII. poz. 225 Wydatków) z przyznanej na lat 15, V. rata	40.000	—	40.000	—	—	—
2	Zwroty pożyczek udzielonych Wydziałom powiatowym :						
	Należytość z r. 1902	697.575	74 g				
	" " r. 1903	127.815	— "	117.890	50	707.500	24
3	Odsetki 6% od Wydziałów powiatowych za niedotrzymanie terminów płatności rat :						
	Należytość z r. 1902	82	26 g				
	" " r. 1903	976	41	681	75	294	66
4	Odsetki 3% z lokacyi kapitału w funduszu krajowym na rachunku bieżącym .	4.156	29	4.156	29	—	—
	<u>Suma dochodów rzeczywistych</u>	870.523	44	162.728	54	707.794	90
	B) Przenośne.						
5	Lokacya na 3% rachunku bieżącym w funduszu krajowym :						
	za rok 1902	130.310	49 g				
	" " 1903	293.039	03	127.815	—	165.224	03
	<u>Suma wszystkich dochodów</u>	1.163.562	47	290.543	54	873.018	93
	Do tego:						
	Zapas z dniem 1. stycznia 1903			—	—		
	<u>Razem</u>			290.543	54		

XV. Fundusz pożyczkowy na drogi powiatowe i gmnine. Zamknięcie rachunku za rok 1903.

Pozyoya	Poszczególnienie	Należytość		Uiszczenie		Należytość pozostała z końcem roku 1903.	
		K	g	K	g	K	g
	WYDATKI.						
	A) Rzeczywiste.						
1	Pożyczki bezprocentowe udzielone Wydziałom powiatowym:						
	1. Husiatyn 5.000 K						
	2. Kamionka strumiłowa 15.000 "						
	3. Krosno 15.000 "						
	4. Myślenice 10.000 "						
	5. Przemyślany 20.000 "						
	6. Rzeszów 3.000 "						
	7. Skalał 1.815 "						
	8. Trembowla 8.000 "						
	9. Zbaraż 20.000 "						
	10. Żółkiew 30 000 "	127 815	—	127.815	—	—	—
	<u>Suma wydatków rzeczywistych</u>	127 815	—	127.815	—	—	—
	B) Przenośne.						
2	Lokacya kapitału na 3% rachunku bieżącym w funduszu krajowym	162 728	54	162.728	54	—	—
	<u>Suma wszystkich wydatków</u>	290.543	54	290.543	54	—	—
	Do tego:						
	Zapas kasowy z dniem 31. grudnia 1903			—	—		
	<u>Razem</u>			290.543	54		

Stan majątku z końcem roku 1903.

Stan czynny.

Szczegół.

Ogół.

1. Należytości czynne:

a) Zwroty pożyczek udzielonych Wydziałom powiatowym:

 α) z lat poprzednich 579 985 K 24 g

 β) z roku bieżącego 127.515 " " 707.500 K 24 g

b) Odsetki zwłoki 6% od Wydziałów powiatowych z roku bieżącego

294 " 66 "

c) Na lokacyi w funduszu krajowym na 3% rachunku bieżącym

165.224 " 03 "

873.018 K 93 g

Suma stanu czynnego 873.018 K 93 h

Stan bierny — " — "


Czysty stan czynny 873.018 K 93 g

W porównaniu z takimże stanem z końcem r. 1902 827.968 " 49 "

Okazuje się przyrost majątku o 45.050 K 44 g

XV — XLIV.

**Fundusze krajowych przedsiębiorstw
melioracyjnych.**



ZAMKNIĘCIE RACHUNKU

za rok

1903.



XV. Fundusz regulacji rzeki Gniłej Lipy (sekcja górna).

Zamknięcie rachunku za rok 1903.

Rubryka	Pozytywa	Poszczególnienie	Należytość		Uiszczenie		Należytość pozostała z końcem roku 1903.	
			K	g	K	g	K	g
		A) Fundusz regulacyjny.						
		DOCHODY.						
		<i>a) Rzeczywiste.</i>						
	1	Datki konkurencyjne	6.211	66	—	—	6.211	66
	2	Odsetki do kapitałów lokowanych	523	78	523	78	—	—
		<u>Suma dochodów rzeczywistych</u>	6.735	44	523	78	6.211	66
		<i>b) Przenośne.</i>						
	3	Zwrot pożyczek udzielonych Spółce wodnej	5.000	—	—	—	5.000	—
		<u>Suma wszystkich dochodów</u>	11.735	44	523	78	11.211	66
		Zapas z początkiem roku 1903	—	—	21.180	67	—	—
		<u>Razem</u>	—	—	21.704	45	—	—
		WYDATKI.						
		<i>a) Rzeczywiste.</i>						
I.	1—3	Wykupno młynów	254	96	—	—	254	96
II.	5	Wykupno gruntów	14	—	14	—	—	—
III.		Roboty ziemne	—	—	—	—	—	—
IV.		Mosty	—	—	—	—	—	—
V.		Konserwacja w czasie budowy:						
	27	Czyszczenie i naprawa szkarp	259	61	259	61	—	—
	28	Straż rzeczna	726	—	726	—	—	—
		<u>Suma rubryki V.</u>	985	61	985	61	—	—
VI.		Koszta zarządu	—	—	—	—	—	—
VII.	35	Nieprzewidziane	148	86	148	86	—	—
		<u>Suma wydatków rzeczywistych</u>	1.403	43	1.148	47	254	96
		<i>b) Przenośne</i>	—	—	—	—	—	—
		<u>Suma wszystkich wydatków</u>	1.403	43	1.148	47	254	96
		Zapas z końcem roku 1903:						
		<i>a) w gotówce</i> 20.429 K 98 g						
		<i>b) w remanencie materiałów, narzędzi i sprzętów</i> 126 „ — „	—	—	20.555	98	—	—
		<u>Razem</u>	—	—	21.704	45	—	—

XV. Fundusz regulacji rzeki Gnilej Lipy (sekcja górna). Zamknięcie rachunku za rok 1903.

Rubryka	Pozycja	Poszczególności	Należytość		Uiszczenie		Należytość pozostała z końcem roku 1903.	
			K	g	K	g	K	g
		B) Fundusz konserwacyjny.						
		DOCHODY.						
1		Za sprzedaną trawę ze szkarp	1.734	30	1.734	30	—	—
2		Odsetki od lokowanej gotówki	503	64	503	64	—	—
		<u>Suma dochodów</u>	2.237	94	2.237	94	—	—
		Zapas z początkiem roku 1903	—	—	16.788	31	—	—
		<u>Razem</u>	—	—	19.026	25	—	—
		WYDATKI.						
		Zapas z końcem roku 1903	—	—	19.026	25	—	—
		<u>Razem</u>	—	—	19.026	25	—	—

Stan funduszków z końcem roku 1903.

A) Fundusz regulacyjny.

Stan czynny.

a) Zapas:	1. w gotówce	20.429 K 98 g
	2. w remanencie materiałów, narzędzi i sprzętów	126 " — "
b) Należytości czynne:	1. Zaległe datki konkurencyjne	6.211 " 66 "
	2. Zwrot pożyczek udzielonych Spółce wodnej	5.000 " — "
	<u>Suma stanu czynnego.</u>	31.767 K 64 g

Stan bierny.

Wykupno młynów	254 " 96 "
<u>Czysty stan czynny</u>	31.512 K 68 g

B) Fundusz konserwacyjny.

Stan czynny.

Zapas kasowy z końcem roku 1903	19.026 K 25 g
<u>Stan bierny</u>	— " — "
<u>Czysty stan czynny</u>	19.026 K 25 g

UWAGA. Zapasy w gotówce ulokowano łącznie z zapasami gotówki funduszu krajowego na 3% rachunek bieżący w Banku krajowym.

XVI. Fundusz regulacji potoku Kisieliny.

Zamknięcie rachunku za rok 1903.

Rubryka	Pozycja	Poszczególności	Należytość		Uiszczenie		Należytość pozostała z końcem roku 1903	
			K	g	K	g	K	g
A. Fundusz regulacyjny.								
DOCHODY.								
a) Rzeczywiste.								
1		Zaległe datki konkurencyjne	81.897	82	—	—	81.897	82
2		Rozmaite	29	39	29	39	—	—
<u>Suma dochodów rzeczywistych</u>			81.927	21	29	39	81.897	82
b) Przenośne.								
		Zaliczka z dochodów roku 1904 na pokrycie niedoboru roku 1903	233	37	233	37	—	—
<u>Suma wszystkich dochodów</u>			82.160	58	262	76	81.897	82
		Zapas z początkiem roku 1903	—	—	3.847	58	—	—
		<u>Razem</u>	—	—	4.110	34	—	—
WYDATKI.								
a) Rzeczywiste.								
I.		Roboty ziemne:						
7		Sprzęty i narzędzia do robót ziemnych	145	86	145	86	—	—
II.	9-14	Budowa obiektów	—	—	—	—	—	—
III.	15-18	Roboty dodatkowe	—	—	—	—	—	—
IV.	19-22	Wykupno gruntów	—	—	—	—	—	—
V.		Konserwacja:						
23		Utrzymanie rzeki	216	60	216	60	—	—
24		„ rowów	593	10	593	10	—	—
25		„ wałów	671	42	671	42	—	—
26		„ budowli wodnych	197	91	197	91	—	—
27		Straż wałowa i rzeczna	1.370	—	1.370	—	—	—
<u>Suma rubryki V.</u>			3.049	03	3.049	03	—	—
VI.		Zarząd:						
31		Dyety i koszta podróży delegata	8	45	8	45	—	—
32		Techniczny dozór budowy	65	80	65	80	—	—
33		Inne drobne koszta zarządu	87	90	87	90	—	—
<u>Suma rubryki VI.</u>			162	15	162	15	—	—
		Do przeniesienia	3.357	04	3.357	04	—	—

XVI. Fundusz regulacji potoku Kisieliny.

Zamknięcie rachunku za rok 1903.

Rubryka	Pozycja	Poszczególnienie	Należytość		Uiszczenie		Należytość pozostała z końcem roku 1903.	
			K	g	K	g	K	g
VII.		Z przeniesienia	3.357	04	3.357	04	—	—
		Rozmaite :						
	42	Inne nieprzewidziane	2	13	2	13	—	—
		<u>Suma wydatków rzeczywistych</u>	3.359	17	3.359	17	—	—
		b) Przenośne.						
		Zaliczka na pokrycie niedoboru r. 1903	233	37	—	—	233	37
		<u>Suma wszystkich wydatków</u>	3.592	54	3.359	17	233	37
		Zapas z końcem roku 1903:						
		a) w gotówce. 110 K 15 g						
		b) w remanentach materiałów, narzędzi i sprzętów 641 „ 02 „	—	—	751	17	—	—
		<u>Razem</u>	—	—	4.110	34	—	—
		B) Fundusz konserwacyjny.						
		DOCHODY.						
	1	Za sprzedaną trawę	1.183	50	1.183	50	—	—
	2	Odszkodowania	4	—	4	—	—	—
3	3% odsetki z lokacyi kapitałów	172	01	172	01	—	—	
	<u>Suma dochodów</u>	1.359	51	1.359	51	—	—	
	Zapas z początkiem roku 1903	—	—	5.221	11	—	—	
	<u>Razem</u>	—	—	6 580	62	—	—	
	WYDATKI.							
	Zapas z końcem roku 1903.	—	—	6.580	62	—	—	
	<u>Razem</u>	—	—	6.580	62	—	—	

XVI. Fundusz regulacji potoku Kisieliny.

Zamknięcie rachunku za rok 1903.

Stan funduszków z końcem roku 1903.

A) Fundusz regulacyjny.

Stan czynny.

1. Zapas kasowy:			
a) w gotówce, w kasie zarządu budowy.	110 K 15 g		
b) w remanentach materiałów narzędzi i sprzętów	641 " 02 "	751 K 17 g	
2. Należności czynne:			
Zaległe datki konkurencyjne		81.897 " 82 "	82.648 K 99 g

Stan bierny.

Zaliczka z dochodów roku 1904 na pokrycie niedoboru roku 1903.		233 " 37 "	
			82.415 K 62 g
			Czysty stan czynny

B) Fundusz konserwacyjny.

Stan czynny.

Zapasy kasowy w gotówce	6.580 " 62 "
Stan bierny	— " — "
	Czysty stan czynny
	6.580 K 62 g

UWAGA. Zapas kasowy w gotówce ulokowano łącznie z zapasami gotówki funduszu krajowego na 3% rachunek bieżący w Banku krajowym.

LW. 43.333/1904.

XVII. Fundusz regulacji i konserwacji rzeki Łęgu.

Zamknięcie rachunku za rok 1903.

Rubryka	Pozycja	Poszczególnienie	Należytość		Uiszczenie		Należytość pozostała z końcem roku 1903.	
			K	g	K	g	K	g
		A) Fundusz regulacyjny.						
		DOCHODY.						
		<i>a) Rzeczywiste.</i>						
1		Datki konkurencyjne	18.925	55	1.000	—	17.925	55
		<u>Suma dochodów rzeczywistych</u>	18.925	55	1.000	—	17.925	55
		<i>b) Przenośne.</i>						
1		Zaliczka z dochodów roku 1904 na pokrycie niedoboru roku 1903	8.545	11	8.545	11	—	—
		<u>Suma wszystkich dochodów</u>	27.470	66	9.545	11	17.925	55
		Zapasy z początkiem roku 1903	—	—	1.969	20	—	—
		<u>Razem</u>	—	—	11.514	31	—	—
		WYDATKI.						
		<i>a) Rzeczywiste</i>	—	—	—	—	—	—
		<i>b) Przenośne.</i>						
1		Zwrot zaliczki pobranej:						
		1. za rok 1902 8.325 K 99 g						
		2. " " 1903 8.545 " 11 "	16.871	10	8.325	99	8.545	11
2		Depozyta	1.219	12	1.219	12	—	—
		<u>Suma wszystkich wydatków</u>	18.090	22	9.545	11	8.545	11
		Zapasy z końcem roku 1903:						
		a) w gotówce — K — g						
		b) w efektach 476 " 86 "						
		c) w remanentach materiałów, sprzętów i narzędzi 1.492 " 34 "	—	—	1.969	20	—	—
		<u>Razem</u>	—	—	11.515	31	—	—
		B) Fundusz konserwacyjny.						
		1. Bieżący.						
		DOCHODY.						
		<i>a) Rzeczywiste.</i>						
1		Datek z funduszu krajowego	1.500	—	1.500	—	—	—
		Do przeniesienia	1.500	—	1.500	—	—	—

XVII. Fundusz regulacji i konserwacji rzeki Łęgu.

Zamknięcie rachunku za rok 1903.

Rubryka	Pozytywa	Poszczególności	Należytość		Uiszczenie		Należytość pozostała z końcem roku 1903.	
			K	g	K	g	K	g
		Z przeniesienia	1.500	—	1.500	—	—	—
2		Datki konkurencyjne:						
		zaległe 734 K 56 g						
		bieżące 1.500 " — "	2.234	56	—	—	2.234	56
3		Sprzedaż trawy	3.126	40	3 126	40	—	—
4		Rozmaite	5.652	23	5.652	23	—	—
		<u>Suma dochodów rzeczywistych</u>	12.513	19	10.278	63	2.234	56
		<i>b) Przenośne</i>	—	—	—	—	—	—
		<u>Suma wszystkich dochodów</u>	12.513	19	10.278	63	2.234	56
		Zapas z początkiem roku 1903	—	—	82	40	—	—
		<u>Razem</u>	—	—	10.361	03	—	—
		WYDATKI.						
		<i>a) Rzeczywiste.</i>						
I.		Roboty ziemne:						
1		Czyszczenie łożysk i szkarpowanie brzegów	21	—	21	—	—	—
2		Naprawa wałów	750	17	750	17	—	—
		<u>Suma rubryki I.</u>	771	17	771	17	—	—
II.		Ubezpieczenia:						
3		Ubezpieczenia brzegów	3.380	89	3.380	89	—	—
4		Obsiew wałów	642	51	642	51	—	—
		<u>Suma rubryki II.</u>	4.023	40	4.023	40	—	—
III.		Objekty:						
5		Szluzy i przepusty	28	—	28	—	—	—
IV.		Odszkodowania za grunta:						
8		Wynagrodzenia za grunta	6	—	6	—	—	—
V.		Koszta zarządu:						
9		Utrzymanie konduktora	1.074	81	1.074	81	—	—
9a)		" strażników	1.480	—	1.480	—	—	—
10		Narzędzia	—	—	—	—	—	—
10a)		Barak	59	65	59	65	—	—
11		Rozmaite	475	34	475	34	—	—
		<u>Suma rubryki V.</u>	3.089	80	3.089	80	—	—
		Do przeniesienia	7.918	37	7.918	37	—	—

XVII. Fundusz regulacji i konserwacji rzeki Łęgu.

Zamknięcie rachunku za rok 1903.

Rubryka	Pozycja	Poszczególne	Należytość		Uiszczenie		Należytość pozostała z końcem roku 1903.	
			K	g	K	g	K	g
		Z przeniesienia	7.918	37	7.918	37	—	—
VI.	12	Nieużyta nadwyżka dochodów za rok 1903 przeniesiona do funduszu rezerwowego.	2.360	26	2.360	26	—	—
		<u>Suma wydatków rzeczywistych</u>	10.278	63	10.278	63	—	—
		b) Przenośne	—	—	—	—	—	—
		<u>Suma wszystkich wydatków</u>	10.278	63	10.278	63	—	—
		Zapasy z końcem roku 1903:						
		a) w gotówce — K — „						
		b) w remanencie materiałów, narzędzi i sprzętów 82 „ 40 „	—	—	82	40	—	—
		<u>Razem</u>	—	—	10.361	03	—	—
		2. Fundusz rezerwowy.						
		DOCHODY.						
	1	Nieużyta nadwyżka dochodów z roku 1903 z funduszu konserwacyjnego bieżącego	2.360	26	2.360	26	—	—
	2	Odsetki od lokowanej gotówki	417	96	417	96	—	—
		<u>Suma dochodów</u>	2.778	22	2.778	22	—	—
		Zapasy z początkiem roku 1903	—	—	13.479	08	—	—
		<u>Razem</u>	—	—	16.257	30	—	—
		WYDATKI.						
		Zapasy z końcem roku 1903	—	—	16.257	30	—	—
		<u>Razem</u>	—	—	16.257	30	—	—

XVII. Fundusz regulacji i konserwacji rzeki Łęgu.

Zamknięcie rachunku za rok 1903.

Stan funduszków z końcem roku 1903.

A) Fundusz regnlacyjny.

Stan czynny.

a) Zapasy: 1. w efektach (książka Banku kr. Nr. 3792)	476 K 86 g	
2. w remanencji materiałów, narzędzi i sprzętów	1.492 „ 34 „	
b) Należytości czynne: Zaległe datki konkurencyjne	17.925 „ 55 „	
Suma stanu czynnego		19.894 K 75 g

Stan bierny.

Należytości bierne: Zwrot pobranej zaliczki		8.545 „ 11 „
		11.349 K 64 g

B) Fundusz konserwacyjny.

1. Bieżący.

Stan czynny.

a) Zapas narzędzi i sprzętów	82 K 40 g	
b) Należytości czynne: Zaległe datki konkurencyjne	2.234 „ 56 „	
Suma stanu czynnego		2.316 K 96 g
Stan bierny		— „ — „
		2.316 K 96 g

2. Rezerwowowy.

Stan czynny.

Zapas kasowy z końcem roku 1903		16.257 K 30 g
Stan bierny		— „ — „
		16.257 K 30 g

UWAGA. Zapas w gotówce ulokowano łącznie z zapasami gotówki funduszu krajowego na 3% rachunek bieżący w Banku krajowym.

LW. 46.297/904.

XVIII. Fundusz uzupełnienia regulacji potoku Krzemienicy i Babulówki z dopływami.

Zamknięcie rachunku za rok 1903.

Rubryka	Pozycja	Poszczególne	Należyłość		Uiszczenie		Należyłość pozostała z końcem roku 1903.	
			K	g	K	g	K	g
		A) Fundusz regulacyjny.						
		DOCHODY.						
		<i>a) Rzeczywiste.</i>						
	1	Odsetki 3% z lokacji kapitałów	2.129	52	2.129	52	—	—
	2	Rozmaite	129	20	129	20	—	—
		<u>Suma dochodów rzeczywistych</u>	<u>2.258</u>	<u>72</u>	<u>2.258</u>	<u>72</u>	<u>—</u>	<u>—</u>
		<i>b) Przenośne.</i>						
	1	Zwrot zaliczek danych	13	27	13	27	—	—
		<u>Suma wszystkich dochodów</u>	<u>2.271</u>	<u>99</u>	<u>2.271</u>	<u>99</u>	<u>—</u>	<u>—</u>
		Zapas z początkiem roku 1903:						
		<i>a) w gotówce</i> 102.169 K 04 g						
		<i>b) w remanencie materiałów, narzędzi i sprzętów</i> 1.166 " 61 "	—	—	103.335	65	—	—
		<u>Razem</u>	<u>—</u>	<u>—</u>	<u>105.607</u>	<u>64</u>	<u>—</u>	<u>—</u>
		WYDATKI.						
		<i>a) Rzeczywiste.</i>						
I.		Wykupno gruntów :						
	3	Odszkodowania za serwituty	289	96	289	96	—	—
	4	Odszkodowania za czasowe użycie gruntów	169	44	169	44	—	—
		<u>Suma rubryki I.</u>	<u>459</u>	<u>40</u>	<u>459</u>	<u>40</u>	<u>—</u>	<u>—</u>
II.		Roboty ziemne :						
	6	Trasowanie i profilowanie	1.202	70	1.202	70	—	—
	7	Wykop z łożyska z odwozem	14.868	57	14.868	57	—	—
	8	Rozplantowanie ziemi	157	55	157	55	—	—
	9	Materyały i narzędzia	149	36	149	36	—	—
	10	Dozór	1.918	65	1.918	65	—	—
		<u>Suma rubryki II.</u>	<u>18.296</u>	<u>83</u>	<u>18.296</u>	<u>83</u>	<u>—</u>	<u>—</u>
		Do przeniesienia	18.756	23	18.756	23	—	—

XVIII. Fundusz uzupełnienia regulacji potoku Krzemienicy i Babulówki z dopływami.

Zamknięcie rachunku za rok 1903.

Rubryka	Pozycja	Poszczególnienie	Należytość		Uiszczenie		Należytość pozostała z końcem roku 1903.	
			K	g	K	g	K	g
		Z przeniesienia	18.756	23	18.756	23	—	—
III.		Budowa obiektów:						
	11	Roboty ciesielskie	556	21	556	21	—	—
	12	„ kowalskie	45	90	45	90	—	—
	13	„ murarskie	6.139	74	6.139	74	—	—
	15	Rozmaite	425	76	425	76	—	—
		<u>Suma rubryki III.</u>	<u>7.167</u>	<u>61</u>	<u>7.167</u>	<u>61</u>	<u>—</u>	<u>—</u>
IV.		Roboty dodatkowe:						
	16	Grodzenie płotków	15.495	98	15.495	98	—	—
	17	Darniowanie szarp	6.531	48	6.531	48	—	—
	19	Budowa przejazdów i przegonów	17	22	17	22	—	—
	20	„ stopni	245	80	245	80	—	—
		<u>Suma rubryki IV.</u>	<u>22.290</u>	<u>48</u>	<u>22.290</u>	<u>48</u>	<u>—</u>	<u>—</u>
V.		Konserwacja w czasie budowy:						
	21	Obsiew szarp i zasadzenie starych łożysk	9	20	9	20	—	—
	22	Czyszczenie i naprawa łożysk	6.848	29	6.848	29	—	—
	23	Naprawa wałów i szarp rzeki	10.897	43	10.897	43	—	—
	24	Straż rzeczna i wałowa	2.770	80	2.770	80	—	—
		<u>Suma rubryki V.</u>	<u>20.525</u>	<u>72</u>	<u>20.525</u>	<u>72</u>	<u>—</u>	<u>—</u>
VI.		Koszta zarządu:						
	25	Najem lokalu	174	—	174	—	—	—
	26	Sprzęty i potrzeby kancelaryjne	74	94	74	94	—	—
	27	Przyrządy geodetyczne	62	71	62	71	—	—
	28	Dyety i koszta podróży delegata	90	40	90	40	—	—
	29	Płaca i koszta podróży kierownika budowy	4.523	32	4.523	32	—	—
	30	Wynagrodzenie płatnika	450	—	450	—	—	—
	31	Koszta inspekcji i kolaudacyi	171	45	171	45	—	—
	32	Inne drobne	329	01	329	01	—	—
		<u>Suma rubryki VI.</u>	<u>5.875</u>	<u>83</u>	<u>5.875</u>	<u>83</u>	<u>—</u>	<u>—</u>
VII.		Rozmaite i nieprzewidziane:						
	34	Korekcya ujść rowów bocznych	420	07	420	07	—	—
	35	Stacyonowanie rowów	28	60	28	60	—	—
		Do przeniesienia	448	67	448	67	—	—
			<u>74.615</u>	<u>87</u>	<u>74.615</u>	<u>87</u>	<u>—</u>	<u>—</u>

XVIII. Fundusz uzupełnienia regulacji potoku Krzemienicy i Babulówki z dopływami.

Zamknięcie rachunku za rok 1903.

Rubryka	Pozytywa	Poszczególności	Należyłość		Uiszczenie		Należyłość pozostała z końcem roku 1903.	
			K	g	K	g	K	g
VII.		Z przeniesienia	74.615	87	74.615	87	—	—
			448	67	448	67	—	—
	37	Zdjęcia uzupełniające	249	94	249	94	—	—
	39	Inne	877	92	877	92	—	—
		<u>Suma rubryki VII.</u>	1.576	53	1.576	53	—	—
		<u>Suma wydatków rzeczywistych</u>	76.192	40	76.192	40	—	—
		b) Przenośne	—	—	—	—	—	—
		<u>Suma wszystkich wydatków</u>	76.192	40	76.192	40	—	—
		Zapasy kasowy z końcem roku 1903:						
		a) w gotówce 27.888 K 15 g	—	—	—	—	—	—
	b) w remanencji materiałów, narzędzi i sprzętów 1.527 " 09 "	—	—	29.415	24	—	—	
	<u>Razem</u>	—	—	105.607	64	—	—	
	B) Fundusz konserwacyjny.							
	DOCHODY.							
1	Za sprzedaną trawę	46	80	46	80	—	—	
2	Odszkodowania	567	52	567	52	—	—	
3	Odsetki 3% z lokacyi kapitałów	43	06	43	06	—	—	
	<u>Suma dochodów</u>	657	38	657	38	—	—	
	Zapasy z początkiem roku 1903	—	—	1.435	20	—	—	
	<u>Razem</u>	—	—	2.092	58	—	—	
	WYDATKI.							
	Zapasy z końcem roku 1903	—	—	2.092	58	—	—	
	<u>Razem</u>	—	—	2.092	58	—	—	

XVIII. Fundusz uzupełnienia regulacji potoku Krzemienicy i Babulówki z dopływami.

Zamknięcie rachunku za rok 1903.

Stan funduszków z końcem roku 1903.

A) Fundusz regulacyjny.

Stan czynny.

a) Zapas kasowy w gotówce	27.888 K 15 g	
b) Remanent materiałów, narzędzi i sprzętów	1.527 " 09 "	
	<u>Suma stanu czynnego</u>	29.415 K 24 g
Stan bierny		<u>— " — "</u>
	<u>Czysty stan czynny</u>	<u>29.415 K 24 g</u>

B) Fundusz konserwacyjny.

Stan czynny.

Zapasy kasowe w gotówce	2.092 K 58 g
Stan bierny	<u>— " — "</u>
	<u>Czysty stan czynny</u>
	<u>2.092 K 58 g</u>

UWAGA. Zapasy kasowe w gotówce ulokowano łącznie z zapasami gotówki funduszu krajowego na 3% rachunek bieżący w Banku krajowym.

LW. 48.216/1904.

XIX. Fundusz regulacji rzeki Nowego Brnia.

Zamknięcie rachunku za rok 1903.

Rubryka	Pozyoya	Poszczególnoenie	Należytość		Uiszczenie		Należytość pozostała z końcem roku 1903.	
			K	g	K	g	K	g
		A) Fundusz regulacyjny.						
		DOCHODY.						
		<i>a) Rzeczywiste.</i>						
1		Datek z funduszu krajowego	31.950	—	31.950	—	—	—
2		„ „ „ państwowego	23.962	50	23.962	50	—	—
3		Datki konkurencyjne:						
		<i>a) należytość zaległa</i> 47.925 K — g						
		<i>b) „ bieżąca</i> 23.962 „ 50 „	71.887	50	21.000	—	50.887	50
4		3% odsetki z lokacyi	580	49	580	49	—	—
5		Rozmaite:						
		<i>a) należytość zaległa</i> . 29 K 98 g						
		<i>b) „ bieżąca</i> . 220 „ 10 „	250	08	220	10	29	98
		<u>Suma rzeczywistych dochodów</u>	128.630	57	77.713	09	50.917	48
		<i>b) Przenośne.</i>						
1		Zwrot kosztów leczenia z Kasy chorych, należytość zaległa	99	22	—	—	99	22
2		Zaliczka na koszty regulacyi Starej Oleśnicy	2.500	—	2.500	—	—	—
3		Zaliczka pobrana z rachunku roku 1904 na pokrycie niedoboru roku 1903	2.705	51	2.705	51	—	—
		<u>Suma wszystkich dochodów</u>	135.935	30	82.918	60	51.016	70
		Zapas z początkiem roku 1903	—	—	35.303	08	—	—
		<u>Razem</u>	—	—	118.221	68	—	—
		WYDATKI.						
		<i>a) Rzeczywiste.</i>						
		Roboty ziemne:						
1		Trasowanie i profilowanie	2.235	99	2.235	99	—	—
2		Przygotowanie terenu pod nasyp wału	395	91	395	91	—	—
3		Wykop z rowów materyałowych z odwozem na wały	2.430	03	2.430	03	—	—
4		Wykop z łożysk z odwozem na wał lub odkład	18.954	79	18.954	79	—	—
5		Wykop z łożysk z odwozem na brzeg	4.959	78	4.959	78	—	—
6		Wykonanie nasypów:						
		<i>a) ubijanie ziemi w wale</i>	812	91	812	91	—	—
		<i>b) szkarpowanie i regulowanie wałów</i>	396	13	396	13	—	—
		<u>Do przeniesienia</u>	30.185	54	30.185	54	—	—

XIX. Fundusz regulacji rzeki Nowego Brnia.

Zamknięcie rachunku za rok 1903.

Rubryka	Pozycja	Poszczególnienie	Należytość		Uiszczenie		Należytość pozostała z końcem roku 1903.	
			K	g	K	g	K	g
I.		Z przeniesienia	30.185	54	30.185	54		—
	7	Rozplantowanie ziemi na odkładach	122	80	122	80	—	—
	8	Narzędzia i materiały	2.670	76	2.670	76	—	—
	9	Dozór robót ziemnych	2.060	43	2.060	43	—	—
		Suma rubryki I.	35.039	53	35.039	53		
II.		Roboty dodatkowe i ubezpieczenia:						
	10	Obsiew szkarp i bankietów:						
		a) materiały i narzędzia	877	45	877	45	—	—
		b) robocizna	47	70	47	70	—	—
	11	Darniowanie szkarp:						
		a) materiały i narzędzia	4.517	85	4.517	85	—	—
		b) robocizna	5.931	92	5.931	92	—	—
	12	Płotki: a) materiały i narzędzia	7.905	76	7.905	76	—	—
		b) robocizna	2.674	—	2.674	—	—	—
	13-15	Opaski, obitki i sadzonki	—	—	—	—	—	—
		Suma rubryki II.	21.954	68	21.954	68		
III.		Budowa obiektów:						
	16	Roboty ziemne	164	46	164	46	—	—
	17	Odlwanie wody	133	90	133	90	—	—
	18	Roboty ciesielskie:						
		a) materiały i narzędzia	2.066	24	2.066	24	—	—
		b) robocizna	867	35	867	35	—	—
	19	Roboty murarskie i brukarskie:						
		a) materiały i narzędzia	2.226	99	2.226	99	—	—
		b) robocizna	464	33	464	33	—	—
	20	Roboty kowalskie	276	20	276	20	—	—
	21	Roboty faszynowe:						
		a) materiały i narzędzia	57	40	57	40	—	—
		b) robocizna	263	60	263	60	—	—
		Suma rubryki III.	6.520	47	6.520	47		
IV.		Wykupno gruntów i odszkodowania:						
	23	Koszta komisji i intabulacji	529	97	529	97	—	—
	24	Wykupno gruntów na własność funduszu	140	36	140	36	—	—
	25	Odszkodowania za grunta obciążone serwitutem	9.457	04	9.457	04	—	—
	26	Odszkodowania za grunta zajęte na rowy materiałowe i odkłady	1.652	65	1.652	65	—	—
		Do przeniesienia	11.780	02	11.780	02		
			63.514	68	63.514	68		

XIX. Fundusz regulacji rzeki Nowego Brnia.

Zamknięcie rachunku za rok 1903.

Rubryka	Pozycja	Poszczególności	Należyłość		Uiszczenie		Należyłość pozostała z końcem roku 1903.	
			K	g	K	g	K	g
IV.		Z przeniesienia	63.514	68	63.514	68	—	—
			11.780	02	11.780	02	—	—
	27	Odszkodowania za zniszczone plony i wycięte drzewa	1.362	17	1.362	17	—	—
	28	Odszkodowania za usunięte budynki	—	—	—	—	—	—
		Suma rubryki IV.	13.142	19	13.142	19	—	—
V.		Utrzymanie w czasie budowy:						
	29	Czyszczenie i naprawa łożysk	2.369	48	2.369	48	—	—
	30	Naprawa wałów	159	75	159	75	—	—
	31	Naprawa obiektów	6.071	51	6.071	51	—	—
	32	Straż rzeczna i wałowa	2.385	—	2.385	—	—	—
	33	Ratunek powodziowy	109	70	109	70	—	—
		Suma rubryki V.	11.095	44	11.095	44	—	—
VI.		Koszta zarządu:						
	34	Najem i utrzymanie lokalu na kancelaryę	239	30	239	30	—	—
	35	Potrzeby i sprzęty kancelaryjne	262	10	262	10	—	—
	36	Przyrzędy miernicze	46	85	46	85	—	—
	37	Delegat, dyety i koszta podróży	—	—	—	—	—	—
	38	Kierownik budowy, płaca i dodatek budowlany	5.135	74	5.135	74	—	—
	39	Płatnik, wynagrodzenie	—	—	—	—	—	—
	40	Koszta inspekcji, reambulacji i kaudacyi	67	16	67	16	—	—
	41	Koszta opracowania projektów, pomoc biurowa	—	—	—	—	—	—
	42	Różne drobne wydatki	46	42	46	42	—	—
		Suma rubryki VI.	5.797	57	5.797	57	—	—
VII.		Nieprzewidziane:						
	43	W dziale robót ziemnych	3.127	11	3.127	11	—	—
	44	" " " dodatkowych	494	69	494	69	—	—
	45	" " " budowy obiektów	7.310	02	7.310	02	—	—
	46	Różne inne	87	02	87	02	—	—
	47	Kasa chorych i Zakład ubezp. robotników od wypadków	4.915	76	4.915	76	—	—
		Suma rubryki VII.	15.934	60	15.934	60	—	—
		Suma wydatków rzeczywistych	109.484	48	109.484	48	—	—
		Do przeniesienia	109.484	48	109.484	48	—	—

XIX. Fundusz regulacji rzeki Nowego Brnia.

Zamknięcie rachunku za rok 1903.

Rubryka	Pozycja	Poszczególnienie	Należytość		Uiszczenie		Należytość pozostała z końcem roku 1903.	
			K	g	K	g	K	g
		Z przeniesienia . . .	109.484	48	109.484	48	—	—
		b) Przenośne.						
1		Kaucyje i depozyta	50	—	—	—	50	—
2		Rozmaite: Koszta regulacji Starej Oleśnicy	2.500	—	2.386	89	113	11
3		Zwrot zaliczki na pokrycie niedoboru	2.705	51	—	—	2.705	51
		<u>Suma wszystkich wydatków</u>	114.739	99	111.871	37	2.868	62
		Zapas z końcem roku 1903:						
		a) w gotówce 530 K 95 g						
		b) w remanentach materiałow i narzędzi . 5.819 „ 36 „	—	—	6.350	31	—	—
		<u>Razem</u>	—	—	118.221	68	—	—
		B) Fundusz konserwacyjny.						
		DOCHODY.						
1		Ze sprzedaży chrustu i wikliny	881	79	881	79	—	—
2		Odszkodowania:						
		a) zaległe 7 K 10 g						
		b) bieżące 66 „ 35 „	73	45	67	45	6	—
3		3 ^o / _o odsetki z lokacyi	248	48	248	48	—	—
		<u>Suma dochodów</u>	1.203	72	1.197	72	6	—
		Zapas kasowy z początkiem roku 1903	—	—	8.282	67	—	—
		<u>Razem</u>	—	—	9.480	39	—	—
		WYDATKI.						
1		Zapas kasowy z końcem roku 1903	—	—	9.480	39	—	—
		<u>Razem</u>	—	—	9.480	39	—	—

XIX. Fundusz regulacji rzeki Nowego Brnia.

Zamknięcie rachunku za rok 1903.

Stan funduszków z końcem roku 1903.

A) Fundusz regulacyjny.

Stan czynny.

a) Zapas: 1. w gotówce	530 K 95 g	
2. w remanentach materiałów i narzędzi	5.819 " 36 "	6.350 K 31 g
b) Należytości czynne: 1. zaległe datki konkurencyjne	50.887 K 50 g	
2. zwrot nadebranych kosztów podróży	29 " 98 "	
3. zwrot kosztów leczenia z kasy chorych	99 " 22 "	51.016 " 70 "
Suma stanu czynnego		57.367 K 01 g

Stan bierny.

a) Kaucya na dostawy szutru	50 K — g	
b) Zwrot pozostałej reszty z zaliczki na regulację Oleśnicy	113 " 11 "	
c) Zwrot pobranej zaliczki na pokrycie niedoboru	2.705 " 51 "	2.868 " 62 "
Czysty stan czynny		54.498 K 39 g

B) Fundusz konserwacyjny.

Stan czynny.

Zapas kasowy w gotówce	9.480 K 39 g	
Należytości czynne	6 " — "	9.486 K 39 g
Stan bierny		— " — "
Czysty stan czynny		9.486 K 39 g

UWAGA. Zapas kasowy w gotówce ulokowano łącznie z zapasami gotówki funduszu krajowego na 3% rachunek bieżący w Banku krajowym.

LW. 40.411/1904.

XX. Fundusz regulacji rzeki Biały i obwałowania prawego brzegu Dunajca.

Zamknięcie rachunków za rok 1903.

Rubryka	Pozycja	Poszczególności	Należytość		Uiszczenie		Należytość pozostała z końcem roku 1903.	
			K	g	K	g	K	g
		A) Fundusz regulacyjny.						
		DOCHODY.						
		a) Rzeczywiste.						
	1	Datek funduszu krajowego	86.634	—	86.634	—	—	—
	2	Datek funduszu państwowego melioracyjnego:						
		a) należytość zaległa 300 K — g						
		b) „ bieżąca 127.080 „ — „	127.380	—	127.080	—	300	—
	3	Datek państwowy z dotacji na budowlę wodne	17.320	—	17.320	—	—	—
	4	Datki konkurencyjne:						
		a) należytość zaległa 1 K 66 g						
		b) „ bieżąca 21.800 „ — „	21.801	66	18.596	19	3.205	47
	5	Datek z funduszu państwowego i krajowego na zabudowanie potoków górskich	3.100	—	3.100	—	—	—
	6	Rozmaite	2.279	13	—	—	2.279	13
		<u>Suma dochodów rzeczywistych</u>	<u>258.514</u>	<u>79</u>	<u>252.730</u>	<u>19</u>	<u>5.784</u>	<u>60</u>
		b) Przenośne.						
	1	Kaucyje i depozyta	1.462	—	1.462	—	—	—
	2	Zwroty wydatków:						
		a) C. k. Nadprokuratorya Państwa za utrzymanie baraku dla więźni	177	54	—	—	177	54
		b) Zwrot kaucyi z dzierżawy gruntu pod szkołkę	30	82	—	—	30	82
		c) Wydział powiatowy w Dąbrowej z robót ziemnych	118	67	—	—	118	67
	3	Zaliczka z dochodów roku 1904 na pokrycie niedoboru roku 1903	219.360	61	219.360	61	—	—
		<u>Suma wszystkich dochodów</u>	<u>479.664</u>	<u>43</u>	<u>473.552</u>	<u>80</u>	<u>6.111</u>	<u>63</u>
		Zapas z początkiem roku 1903	—	—	54.198	53	—	—
		<u>Razem</u>	<u>—</u>	<u>—</u>	<u>527.751</u>	<u>33</u>	<u>—</u>	<u>—</u>
		WYDATKI.						
		a) Rzeczywiste.						
		I. Biała i obwałowanie prawego brzegu Dunajca.						
I.		Roboty ziemne:						
	1	Trasowanie i profilowanie	269	63	269	63	—	—
	2	Zdzieranie darni	181	66	181	66	—	—
		<u>Do przeniesienia</u>	<u>451</u>	<u>29</u>	<u>451</u>	<u>29</u>	<u>—</u>	<u>—</u>

XX. Fundusz regulacji rzeki Biały i obwałowania prawego brzegu Dunajca.

Zamknięcie rachunków za rok 1903.

Rubryka	Pozytywa	Poszczególności	Należytość		Uiszczenie		Należytość pozostała z końcem roku 1903.	
			K	g	K	g	K	g
I.		Z przeniesienia	451	29	451	29	—	—
	3	Karczowanie	525	82	525	82	—	—
	6	Wykop z rzeki z odwozem do starych łożysk	6.679	56	6.679	56	—	—
	12	Materyały i narzędzia	1.305	02	1.305	02	—	—
	13	Dozór robót ziemnych	200	—	200	—	—	—
		Suma rubryki I.	9.161	69	9.161	69	—	—
II.		Roboty regulacyjne:						
	14	Budowle faszynowe, materyały	55.377	—	55.377	—	—	—
	15	„ „ robocizna	24.494	75	24.494	75	—	—
	16	„ kamienne, materyały	71.469	67	71.469	67	—	—
	17	„ „ robocizna	12.048	67	12.048	67	—	—
	18	„ mieszane, materyały	374	50	374	50	—	—
	19	„ „ robocizna	240	42	240	42	—	—
	20	Narzędzia	16.224	97	16.224	97	—	—
	21	Dozór robót	3.393	86	3.393	86	—	—
		Suma rubryki II.	183.623	84	183.623	84	—	—
III.	22-27	Objekty w wałach	—	—	—	—	—	—
IV.		Roboty dodatkowe:						
	28	Zasadzenie odsypisk	9.387	89	9.387	89	—	—
V.		Wykupno gruntów i odszkodowania:						
	30	Koszta komisyjne	224	26	224	26	—	—
	31	Wykupno gruntów pod przekopy	5.832	18	5.832	18	—	—
	32	„ „ „ wał prawy	134	20	134	20	—	—
	36	Odszkodowania za zniszczone plony	28	—	28	—	—	—
	37	Koszta intabulacyjne	22	07	22	07	—	—
		Suma rubryki V.	6.240	71	6.240	71	—	—
VI.		Utrzymanie w czasie budowy:						
	38	Pogłębienie przekopów samoczynnych	2.982	60	2.982	60	—	—
	39	Naprawa uszkodzeń budowli wodnych	18.226	53	18.226	53	—	—
	40	„ szkarp i wałów	218	80	218	80	—	—
	41	Straż rzeczna i wałowa	3.873	55	3.873	55	—	—
		Suma rubryki VI.	25.301	48	25.301	48	—	—
VII.		Koszta zarządu:						
	42	Najem lokalu	600	—	600	—	—	—
	43	Sprzęty i potrzeby kancelaryjne	1.247	95	1.247	95	—	—
	44	Przyrządy geodetyczne	270	41	270	41	—	—
		Do przeniesienia	2.118	36	2.118	36	—	—
			233.715	61	233.715	61	—	—

XX. Fundusz regulacji rzeki Biały i obwałowania prawego brzegu Dunajca.

Zamknięcie rachunków za rok 1903.

Rubryka	Pozycja	Poszczególnienie	Należytość		Uiszczenie		Należytość pozostała z końcem roku 1903.	
			K	g	K	g	K	g
VII.		Z przeniesienia	233.715	61	233.715	61	—	—
			2.118	36	2.118	36	—	—
	45	Dyety i koszta podróży delegata	16	40	16	40	—	—
	46	Dyety, koszta podróży i dodatek budowlany kierownika	10.899	44	10.899	44	—	—
	47	Wynagrodzenie kasyera	925	—	925	—	—	—
	48	Inne drobne	2.000	52	2.000	52	—	—
		Suma rubryki VII.	15.959	72	15.959	72	—	—
VIII.		Rozmaite i nieprzewidziane:						
	50	Budowa brodów	324	22	324	22	—	—
	51	Korekcyja ujść dopływów	535	57	535	57	—	—
	57a)	Inne drobne	9.005	95	9 005	95	—	—
	57b)	Roboty wykonane z oszczędności kosztorysowych	83.914	60	83.914	60	—	—
		Suma rubryki VIII.	93.780	34	93.780	34	—	—
	Suma działu I.	343.455	67	343.455	67	—	—	
		II. Zabudowania potoków górskich w dorzeczu Biały.						
I.	1—4	Roboty ziemne	—	—	—	—	—	—
II.		Roboty regulacyjne:						
	5	Tamy faszynowe (robocizna)	688	—	688	—	—	—
III.	12-19	Budowa obiektów	—	—	—	—	—	—
IV.	20-24	Roboty dodatkowe	—	—	—	—	—	—
V.	25-28	Wykupno gruntów i odszkodowania	—	—	—	—	—	—
VI.		Utrzymanie w czasie budowy:						
	29	Naprawa budowli regulacyjnych	270	16	270	16	—	—
	31	Odnowienie kultur	812	21	812	21	—	—
	32	Straż rzeczna	880	—	880	—	—	—
		Suma rubryki VI.	1.962	37	1.962	37	—	—
VII.		Koszta zarządu:						
	33	Najem lokalu	71	54	71	54	—	—
VIII.	39-42	Rozmaite i nieprzewidziane.	—	—	—	—	—	—
		Suma działu II.	2.721	91	2.721	91	—	—
		Do tego suma działu I.	343.455	67	343.455	67	—	—
		Suma wydatków rzeczywistych	346.177	58	346.177	58	—	—
		Do przeniesienia	346.177	58	346.177	58	—	—

XX. Fundusz regulacji rzeki Biały i obwałowania prawego brzegu Dunajca.

Zamknięcie rachunków za rok 1903.

Rubryka	Pozycja	Poszczególne	Należytość		Uiszczenie		Należytość pozostała z końcem roku 1903.	
			K	g	K	g	K	g
		Z przeniesienia . . .	346.177	58	346.177	58	—	—
		b) Przenośne.						
1		Kaucye i depozyta:						
		a) należytość zaległa 6.230 K 71 g						
		b) " bieżąca 962 " — "	7.192	71	3.210	64	3.982	07
2		Zwrot pobranych zaliczek na pokrycie niedoboru:						
		a) zaległe . . . 132.949 K 15 g						
		b) bieżące . . . 219.360 " 61 "	352.309	76	132.949	15	219.360	61
		<u>Suma wszystkich wydatków .</u>	705.680	05	482.337	37	223.342	68
		Zapas z końcem roku 1903 . . .	—	—	45.413	96	—	—
		<u>Razem .</u>	—	—	527.751	33	—	—
		B) Fundusz konserwacyjny.						
		DOCHODY.						
1		Za sprzedaną trawę	4.654	60	4.654	60	—	—
2		Odszkodowania	149	—	27	20	121	80
3		Za faszyny	3.003	75	3.003	75	—	—
4		Za wikliny	201	25	201	25	—	—
5		Odsetki 3% z lokacyi kapitałów	1.196	09	1.196	09	—	—
6		Rozmaite	72	56	72	56	—	—
		<u>Suma dochodów .</u>	9.277	25	9.155	45	121	80
		Zapas z początkiem roku 1903 . . .	—	—	39.869	70	—	—
		<u>Razem .</u>	—	—	49.025	15	—	—
		WYDATKI.						
1		Rabanie faszyny własnej	1.003	72	1.003	72	—	—
2		Koszta komisyjne z powodu licytacyi traw	131	26	131	26	—	—
3		Opłata kasy chorych	16	84	16	84	—	—
4		Opłata Zakładu ubezpieczenia robotników od wypadków	14	25	14	25	—	—
		<u>Suma wydatków .</u>	1.166	07	1.166	07	—	—
		Zapas z końcem roku 1903	—	—	47.859	08	—	—
		<u>Razem .</u>	—	—	49.025	15	—	—

XX. Fundusz regulacji rzeki Biały i obwałowania prawego brzegu Dunajca.

Zamknięcie rachunków za rok 1903.

Stan funduszków z końcem roku 1903.

A) Fundusz regulacyjny.

Stan czynny.

1. Zapas kasowy z końcem r. 1903:			
a) w gotówce	—	K —	g
b) w remanencie materya- łów i narzędzi	45.413	n 96	n 45.413 K 96 g
<hr/>			
2. Należności czynne:			
a) Zaległy datok z państw. fund. meliorac.	300	K —	g
b) Zaległe datki konkuren- cyjne	3.205	n 47	n
c) Rozmaite	2.279	n 13	n
d) Zwroty	327	n 03	n 6.111 n 63 n
<hr/>			
Suma stanu czynnego			51.525 K 59 g

Stan bierny.

1. Należności bierne:			
a) Kaucyje i wadya	3.982	K 07	g
b) Zaliczka z roku 1904 na pokrycie niedo- boru roku 1903	219.360	n 61	n
<hr/>			
Suma stanu biernego			223.342 n 68 n
Z porównania czysty stan bierny			<hr/> 171.817 K 09 g

B) Fundusz konserwacyjny.

Stan czynny.

1. Zapas kasowy w gotówce	47.859	K 08	g
2. Należność czynna	121	n 80	n
<hr/>			
Suma stanu czynnego			47.980 K 88 g
Stan bierny			<hr/> — n — n
Czysty stan czynny			<hr/> 47.980 K 88 g

UWAGA. Zapas kasowy w gotówce funduszu konserwacyjnego ulokowano łącznie z zapasami gotówki funduszu krajowego na 3% rachunek bieżący w Banku krajowym.

LW. 49.668/1904.

XXI. Fundusz konserwacji zabudowania potoków górskich w dorzeczu Skawy.

Zamknięcie rachunku za rok 1903.

Rubryka	Pozycja	Poszczególne	Należytość		Uiszczenie		Należytość pozostała z końcem roku 1903.	
			K	g	K	g	K	g
		DOCHODY.						
		a) Rzeczywiste.						
	1	Datek z funduszu krajowego	1.000	—	1.000	—	—	—
	2	„ Skarbu państwa	1.000	—	1.000	—	—	—
	3	Sprzedaż wikliny	168	15	168	15	—	—
	4	Odszkodowania i grzywny	—	—	—	—	—	—
		<u>Suma dochodów rzeczywistych</u>	2.168	15	2.168	15	—	—
		b) Przenośne	—	—	—	—	—	—
		<u>Suma wszystkich dochodów</u>	2.168	15	2.168	15	—	—
		Zapas z początkiem roku 1903	—	—	1.746	86	—	—
		<u>Razem</u>	—	—	3.915	01	—	—
		WYDATKI.						
		a) Rzeczywiste.						
I.		Naprawa budowli regulacyjnych	242	75	242	75	—	—
II.		Naprawa obiektów	771	79	771	79	—	—
III.		Straż rzeczna	526	40	526	40	—	—
IV.		Rozmaite	303	—	303	—	—	—
		<u>Suma wydatków rzeczywistych</u>	1.843	94	1.843	94	—	—
		b) Przenośne	—	—	—	—	—	—
		<u>Suma wszystkich wydatków</u>	1.843	94	1.843	94	—	—
		Zapas z końcem roku 1903	—	—	2.071	07	—	—
		<u>Razem</u>	—	—	3.915	01	—	—

XXI. Fundusz konserwacji zabudowania potoków górskich w dorzeczu Skawy.

Zamknięcie rachunku za rok 1903.

Stan funduszu z końcem roku 1903.

Stan czynny.

Zapas z końcem roku 1903 w gotówce	2.071 K 07 g	
Należności czynne	<u>— n — n</u>	
Suma stanu czynnego		2.071 K 07 g
Stan bierny		<u>— n — n</u>
	<u>Czysty stan czynny</u>	<u>2.071 K 07 g</u>

LW. 45.616/1904.

XXII. Fundusz obwałowania prawego brzegu Wisły między Podgórzem a Niepołomicami.

Zamknięcie rachunku za rok 1903.

Rubryka	Pozycja	Poszczególennienie	Należytość		Uiszczenie		Należytość pozostała z końcem roku 1903.	
			K	g	K	g	K	g
A. Fundusz regulacyjny.								
DOCHODY.								
<i>a) Rzeczywiste.</i>								
1		Datek z funduszu krajowego	33.066	—	33.066	—	—	—
2		Datek z państwowego funduszu melioracyjnego	24.799	50	24.799	50	—	—
3		Datki konkurencyjne: za lata 1901, 1902 i 1903 po 24.800 K. razem 74.400 K — g Zapłacono w r. 1899 58.674 „ 80 „ pozostaje reszta	15.725	20	3.325	20	12.400	—
4		Odsetki od lokowanych kapitałów	—	—	—	—	—	—
5		Rozmaite	1.527	84	1.527	84	—	—
Suma dochodów rzeczywistych			75.118	54	62.718	54	12.400	—
<i>b) Przenośne.</i>								
6		Zwrot zaliczek danych Spółce wodnej, zaległe	21.910	—	21.910	—	—	—
7		Zaliczka pobrana z rachunku r. 1904 na pokrycie niedoboru r. 1903	10.040	85	10.040	85	—	—
Suma wszystkich dochodów			107.069	39	94.669	39	12.400	—
Zapas z początkiem roku 1903			—	—	17.419	74	—	—
Razem			—	—	112.089	13	—	—
WYDATKI.								
<i>a) Rzeczywiste.</i>								
I. Roboty ziemne:								
1		Trasowanie i profilowanie	2.936	64	2.936	64	—	—
2		Przygotowanie terenu pod nasyp wałów	140	69	140	69	—	—
3		Wykop z rowów materyalowych z odwozem na wały	8.631	65	8.631	65	—	—
4		Wykop z łożysk z odwozem na wał	—	—	—	—	—	—
5		„ „ „ „ „ „ brzeg	29.492	41	29.492	41	—	—
6		Wykonanie nasypu	1.448	10	1.448	10	—	—
7		Rozplantowanie ziemi na odkładach	3.384	99	3.384	99	—	—
8		Materyały i narzędzia	4.119	08	4.119	08	—	—
9		Dozór robót ziemnych	1.954	61	1.954	61	—	—
Suma rubryki I.			52.108	17	52.108	17	—	—
Do przeniesienia			52.108	17	52.108	17	—	—

XXII. Fundusz obwałowania prawego brzegu Wisły między Podgórzem a Niepołomicami.

Zamknięcie rachunku za rok 1903.

Rubryka	Pozycja	Poszczególnienie	Należytość		Uiszczenie		Należytość pozostała z końcem roku 1903.	
			K	g	K	g	K	g
		Z przeniesienia . . .	52.108	17	52.108	17	—	—
II.		Budowa obiektów:						
	10	Roboty ziemne	411	28	411	28	—	—
	11	Odlewanie wody	107	05	107	05	—	—
	12	Roboty ciesielskie:						
		a) materiały }	2.881	86	2.881	86	—	—
		b) robocizna }						
	13	Roboty murarskie i brukarskie:						
		a) materiały }	7.323	14	7.323	14	—	—
		b) robocizna }						
	14	Roboty kowalskie	—	—	—	—	—	—
	15	Roboty faszynowe:						
		a) materiały }	—	—	—	—	—	—
		b) robocizna }						
		Suma rubryki II. . .	10.723	33	10.723	33	—	—
III.		Roboty dodatkowe:						
	16	Płotki i inne roboty faszynowe:						
		a) materiały i narzędzia }	9.178	56	9.178	56	—	—
		b) robocizna }						
	17	Darniowanie szkarp:						
		a) materiały i narzędzia }	702	89	702	89	—	—
		b) robocizna }						
	18	Bruki i opaski kamienne:						
		a) materiały i narzędzia }	—	—	—	—	—	—
		b) robocizna }						
	19	Obsiew:						
		a) materiały i narzędzia }	833	33	833	33	—	—
		b) robocizna }						
		Suma rubryki III. . .	10.714	78	10.714	78	—	—
IV.		Wykupno gruntów i odszkodowania:						
	20	Koszta komisji i intabulacji	1 730	12	1.730	12	—	—
	21	Wykupno gruntów	—	—	—	—	—	—
	22	Odszkodowania za grunta obciążone serwitutem	2.807	31	2.807	31	—	—
	23	Odszkodowania za grunta zajęte na rowy materyałowe i odkłady	647	33	647	33	—	—
	24	Odszkodowania za zniszczone plony i wycięte drzewa	7.426	72	7.426	72	—	—
	25	Odszkodowania za usunięte budynki	—	—	—	—	—	—
		Suma rubryki IV. . .	12.611	48	12.611	48	—	—
		Do przeniesienia . . .	86.157	76	86.157	76	—	—

XXII. Fundusz obwałowania prawego brzegu Wisły między Podgórzem a Niepołomicami.

Zamknięcie rachunku za rok 1903.

Rubryka	Pozycja	Poszczególienie	Należytość		Uiszczenie		Należytość pozostała z końcem roku 1903.	
			K	g	K	g	K	g
		Z przeniesienia	86.157	76	86.157	76	—	—
V.		Utrzymanie w czasie budowy:						
	26	Czyszczenie i naprawa łożysk dopływowych	288	91	288	91	—	—
	27	Naprawa wałów	33	57	33	57	—	—
	28	" obiektów	21	41	21	41	—	—
	29	Straż rzeczna i wałowa, ratunek powodziowy	1.515	10	1.515	10	—	—
		<u>Suma rubryki V.</u>	<u>1.858</u>	<u>99</u>	<u>1.858</u>	<u>99</u>	<u>—</u>	<u>—</u>
VI.		Koszta zarządu:						
	30	Najem i utrzymanie lokalu na kancelaryę	442	—	442	—	—	—
	31	Sprzęty i potrzeby kancelaryjne	393	22	393	22	—	—
	32	Przyrzędy miernicze	208	07	208	07	—	—
	33	Delegat: dyety i koszta podróży	—	—	—	—	—	—
	34	Kierownik budowy: płaca, dodatek budowlany i koszta podróży	4.658	78	4.658	78	—	—
	35	Płatnik: wynagrodzenie	386	—	386	—	—	—
	36	Koszta inspekyi, reambulacyi i kolidacyi	302	39	302	39	—	—
	37	Opracowanie projektów	—	—	—	—	—	—
	38	Różne drobne wydatki	30	—	30	—	—	—
		<u>Suma rubryki VI.</u>	<u>6.420</u>	<u>46</u>	<u>6.420</u>	<u>46</u>	<u>—</u>	<u>—</u>
VII.		Rozmaite i nieprzewidziane:						
	39	W dziale robót ziemnych	1.180	83	1.180	83	—	—
	40	" budowy obiektów	—	—	—	—	—	—
	41	" robót dodatkowych	108	90	108	90	—	—
	42	Różne inne	2.845	66	2.845	66	—	—
	43	Kasa chorych i ubezpieczenie od wypadków	3.493	87	3.493	87	—	—
		<u>Suma rubryki VII.</u>	<u>7.629</u>	<u>26</u>	<u>7.629</u>	<u>26</u>	<u>—</u>	<u>—</u>
		<u>Suma wydatków rzeczywistych</u>	<u>102.066</u>	<u>47</u>	<u>102.066</u>	<u>47</u>	<u>—</u>	<u>—</u>
		b) Przenośne.						
	1	Zaliczka na pokrycie niedoboru r. 1903	10.040	85	—	—	10.040	85
		<u>Suma wszystkich wydatków</u>	<u>112.107</u>	<u>32</u>	<u>102.066</u>	<u>47</u>	<u>10.040</u>	<u>85</u>
		Zapas z końcem roku 1903:						
		a) w gotówce — K — g						
		b) w remanentach materiałów, narzędzi i sprzętów 10.022 " 66 "			10.022	66	—	—
		<u>Razem</u>	<u>—</u>	<u>—</u>	<u>112.089</u>	<u>13</u>	<u>—</u>	<u>—</u>

XXII. Fundusz obwałowania prawego brzegu Wisły między Podgórzem a Niepołomicami.

Zamknięcie rachunku za rok 1903.

Rubryka	Pozycja	Poszczególnienie	Należytość		Uiszczenie		Należytość pozostała z końcem roku 1903.	
			K	g	K	g	K	g
		B) Fundusz konserwacyjny.						
		DOCHODY.						
1		Ze sprzedaży trawy	208	—	208	—	—	—
2		Odszkodowania	62	46	62	46	—	—
3		3% odsetki od lokowanej gotówki	302	92	302	92	—	—
		<u>Suma dochodów</u>	<u>573</u>	<u>38</u>	<u>573</u>	<u>38</u>	<u>—</u>	<u>—</u>
		Zapas z początkiem roku 1903	—	—	10.097	34	—	—
		<u>Razem</u>	<u>—</u>	<u>—</u>	<u>10.670</u>	<u>72</u>	<u>—</u>	<u>—</u>
		WYDATKI.						
		Zapas kasowy z końcem roku 1903	—	—	10.670	72	—	—

Stan funduszków z końcem roku 1903.

A) Fundusz regulacyjny.

Stan czynny.

1. Zapas w remanencie materiałów, narzędzi i sprzętów	10.022 K 66 g	
2. Należytości czynne: Zaległe datki konkurencyjne	<u>12.400 „ — „</u>	
Suma stanu czynnego		22.422 K 66 g

Stan bierny.

Zwrot pobranej zaliczki na pokrycie niedoboru	<u>10.040 „ 85 „</u>	
Czysty stan czynny		<u>12.381 K 81 g</u>

B) Fundusz konserwacyjny.

Stan czynny.

Zapas kasowy w gotówce	10.670 K 72 g	
Stan bierny	<u>— „ — „</u>	
Czysty stan czynny		<u>10.670 K 72 g</u>

UWAGA. Zapas kasowy funduszu konserwacyjnego ulokowano łącznie z zapasami gotówki funduszu krajowego na 3% rachunek bieżący w Banku krajowym.

XXIII. Fundusz regulacji rzeki Bugu.

Zamknięcie rachunku za rok 1903.

Rubryka	Pozytywa	Poszczególności	Należytość		Uiszczenie		Należytość pozostała z końcem roku 1903.	
			K	g	K	g	K	g
A) Fundusz regulacyjny.								
DOCHODY.								
<i>a) Rzeczywiste.</i>								
1		Datek z funduszu krajowego	39.600	—	39.600	—	—	—
2		„ „ „ państwowego melioracyjnego	29.700	—	29.700	—	—	—
3		„ „ „ państw. dotacyi budowl. wodnych	19.800	—	19.800	—	—	—
4		Datki konkurencyjne :						
		a) należytość zaległa 89.100 K						
		b) „ bieżąca 9.900 „	99.000	—	—	—	99.000	—
5		3 ⁰ / ₀ odsetki od lokowanej gotówki	5.444	75	5.444	75	—	—
6		Rozmaite	—	—	—	—	—	—
		<u>Suma dochodów rzeczywistych</u>	193.544	75	94.544	75	99.000	—
<i>b) Przenośne.</i>								
		Zwrot kosztów konserwacyjnych na Bugu i Pełtwi pod Buskiem, należytość zaległa	1.260	90	—	—	1.260	90
		<u>Suma wszystkich dochodów</u>	194.805	65	94.544	75	100.260	90
		Zapas z początkiem roku 1903	—	—	194.651	11	—	—
		<u>Razem</u>	—	—	289.195	86	—	—
WYDATKI.								
<i>a) Rzeczywiste.</i>								
Roboty ziemne :								
1		Trasowanie i profilowanie	509	40	509	40	—	—
2		Karczowanie	—	—	—	—	—	—
3		Wykop z przekopów nad wodą	34.425	37	34.425	37	—	—
6		Materyały i narzędzia	1.575	93	1.575	93	—	—
7		Dozór robót ziemnych	420	—	420	—	—	—
		<u>Suma rubryki I.</u>	36.930	70	36.930	70	—	—
Roboty regulacyjne :								
8		Budowle faszynowe: a) materyały	20.155	—	20.155	—	—	—
		b) robocizna	8.080	87	8.080	87	—	—
		Do przeniesienia	28.235	87	28.235	87	—	—
			36.930	70	36.930	70	—	—

XXIII. Fundusz regulacji rzeki Bugu.

Zamknięcie rachunku za rok 1903.

Rubryka	Pozycya	Poszczególność	Należytość		Uiszczenie		Należytość pozostała z końcem roku 1903.	
			K	g	K	g	K	g
II.		Z przeniesienia	36.930	70	36.930	70	—	—
			28.235	87	28.235	87	—	—
	10	Narzędzia	1.284	60	1.284	60	—	—
	11	Dozór robót	1.102	42	1.102	42	—	—
		<u>Suma rubryki II.</u>	<u>30.622</u>	<u>89</u>	<u>30.622</u>	<u>89</u>	<u>—</u>	<u>—</u>
III.	12-15	Objekty	—	—	—	—	—	—
IV.		Wykupno gruntów, młynów i odszkodowania:						
	16	Koszta komisyjne	125	44	125	44	—	—
	17	Wykupno gruntów pod przekopy	23.720	34	23.720	34	—	—
	18	„ młynów	—	—	—	—	—	—
	19	Odszkodowania za grunta odcięte przekopami	1.109	05	1.109	05	—	—
	20	Odszkodowania za zniszczone plony	12	70	12	70	—	—
	21	Koszta intabulacji	307	—	307	—	—	—
		<u>Suma rubryki IV.</u>	<u>25.274</u>	<u>53</u>	<u>25.274</u>	<u>53</u>	<u>—</u>	<u>—</u>
V.		Utrzymanie w czasie budowy:						
	22	Pogłębienie i rozszerzenie przekopów	164	—	164	—	—	—
	23	Naprawa uszkodzonych budowli regulacyjnych	622	—	622	—	—	—
	25	Straż rzeczna	984	—	984	—	—	—
		<u>Suma rubryki V.</u>	<u>1.770</u>	<u>—</u>	<u>1.770</u>	<u>—</u>	<u>—</u>	<u>—</u>
VI.		Koszta zarządu:						
	26	Najem lokalu	714	18	714	18	—	—
	27	Sprzęty i potrzeby kancelaryjne	134	14	134	14	—	—
	28	Przyrzędy geodetyczne	94	—	94	—	—	—
	29	Dyety i koszta podróży delegata	446	88	446	88	—	—
	30	Dyety, koszta podróży, płaca i dodatków budowlany kierownika budowy	6.886	47	6.886	47	—	—
	32	Inne	611	96	611	96	—	—
		<u>Suma rubryki VI.</u>	<u>8.887</u>	<u>63</u>	<u>8.887</u>	<u>63</u>	<u>—</u>	<u>—</u>
	Do przeniesienia	103.485	75	103.485	75	—	—	

XXIII. Fundusz regulacji rzeki Bugu.

Zamknięcie rachunku za rok 1903.

Rubryka	Pozycja	Poszczególne	Należytość		Uiszczenie		Należytość pozostała z końcem roku 1903.	
			K	g	K	g	K	g
		Z przeniesienia . . .	103.485	75	103.485	75	—	—
VII.		Rozmaite i nieprzewidziane:						
	37	Zwrot kosztów sporządzenia projektu	2.180	74	2.180	74	—	—
	38	Inne	1.683	47	1.683	47	—	—
		<u>Suma rubryki VII.</u>	3.864	21	3.864	21	—	—
		<u>Suma wydatków rzeczywistych</u>	107.349	96	107.349	96	—	—
		b) Przenośne	—	—	—	—	—	—
		<u>Suma wszystkich wydatków .</u>	107.349	96	107.349	96	—	—
		Zapas z końcem roku 1903:						
		a) w gotówce . . . 157.845 K 60 g						
		b) w remanencie materyałów inarzędzi 24.000 " 30 "	—	—	181.845	90	—	—
		<u>Razem .</u>	—	—	289.195	86	—	—
		B) Fundusz konserwacyjny.						
		DOCHODY.						
	1	Za sprzedaną trawę	323	—	323	—	—	—
	2	Wartość faszyn z kęp własnych . . .	1.873	44	1.873	44	—	—
	3	Odszkodowania	318	80	318	80	—	—
	4	3% odsetki z lokacyi	210	70	210	70	—	—
		<u>Suma dochodów</u>	2.725	94	2.725	94	—	—
		Zapas z początkiem roku 1903:						
		a) w gotówce . . . 7.023 K 52 g						
		b) w efektach . . . 9 " 08 "	—	—	7.032	60	—	—
		<u>Razem .</u>	—	—	9.758	54	—	—
		WYDATKI.						
		Zapas z końcem roku 1903:						
		a) w gotówce . . . 9.749 K 46 g						
		b) w efektach . . . 9 " 08 "	—	—	9.758	54	—	—
		<u>Razem .</u>	—	—	9.758	54	—	—

XXIII. Fundusz regulacji rzeki Bugu.

Zamknięcie rachunku za rok 1903.

Stan funduszy z końcem roku 1903.

A) Fundusz regulacyjny.

Stan czynny.

1. Pozostałość kasowa w gotówce	157.845 K 60 g	
w materiałach	24.000 " 30 "	181.845 K 90 g
2. Należytości czynne:		
a) Zaległe datki konkurencyjne	99.000 K — g	
b) Zwrot kosztów konserwacyjnych na Bugu i Pełwi pod Buskiem	1.260 " 90 "	100.260 " 90 "
Suma stanu czynnego		282.106 K 80 g
Stan bierny		— " — "
	Czysty stan czynny	282.106 K 80 g

B) Fundusz konserwacyjny.

Stan czynny.

1. Zapas kasowy w gotówce	9.749 K 46 g	
w efektach	9 " 08 "	9.758 K 54 g
Stan bierny		— " — "
	Czysty stan czynny	9.758 K 54 g

UWAGA. Zapasy kasowe w gotówce ulokowano łącznie z zapasami gotówki funduszu krajowego na 3% rachunek bieżący w Banku krajowym.

LW. 47.417/1904.

XXIV. Fundusz zabudowania potoku górskiego Niszkówki.

Zamknięcie rachunku za rok 1903.

Rubryka	Pozycja	Poszczególne	Należytość		Uiszczenie		Należytość pozostała z końcem roku 1903.	
			K	g	K	g	K	g
		DOCHODY.						
		<i>a) Rzeczywiste.</i>						
	1	Datek z funduszu krajowego	112	—	112	—	—	—
	2	„ „ państwowego funduszu melioracyjnego	112	—	112	—	—	—
	3	Różne	32	67	32	67	—	—
		<u>Suma rzeczywistych dochodów</u>	256	67	256	67	—	—
		<i>b) Przenośne</i>	—	—	—	—	—	—
		<u>Suma wszystkich dochodów</u>	256	67	256	67	—	—
		Zapasy z początku roku 1903	—	—	610	48	—	—
		<u>Razem</u>	—	—	867	15	—	—
		WYDATKI.						
		<i>a) Rzeczywiste.</i>						
I.	1—4	Roboty ziemne	—	—	—	—	—	—
II.	5-11	„ regulacyjne	—	—	—	—	—	—
III.	12-19	Budowa obiektów	—	—	—	—	—	—
IV.	20-24	Roboty dodatkowe	—	—	—	—	—	—
V.	25-28	Wykupno gruntów i odszkodowania	—	—	—	—	—	—
VI.	29-31	Utrzymanie w czasie budowy:						
	32	Straż rzeczna	288	—	288	—	—	—
VII.	33-38	Koszta zarządu	—	—	—	—	—	—
VIII.	39-42	Różne i nieprzewidziane	—	—	—	—	—	—
		<u>Suma wydatków rzeczywistych</u>	288	—	288	—	—	—
		<i>b) Przenośne.</i>						
	1	Zwrot zaliczki pobranej w roku 1902	316	59	316	59	—	—
		<u>Suma wszystkich wydatków</u>	604	59	604	59	—	—
		Zapasy z końcem roku 1903:						
		<i>a) w gotówce</i> 202 K 56 „	—	—	—	—	—	—
		<i>b) w remanencie narzędzi i sprzętów</i> 60 „ — „	—	—	262	56	—	—
		<u>Razem</u>	—	—	867	15	—	—

XXIV. Fundusz zabudowania potoku górskiego Niszkówki.

Zamknięcie rachunku za rok 1903.

Stan funduszu z końcem roku 1903.

Stan czynny.

Zapas z końcem roku 1903:

a) w gotówce w kasie zarządu budowy . . . 202 K 56 g

b) w remanencie narzędzi i sprzętów . . . 60 " — "

Suma stanu czynnego 262 K 56 g

Stan bierny — " — "

Czysty stan czynny 262 K 56 g

LW. 45.611/1904.

XXV. Fundusz regulacji rzeki Złotej Lipy.

Zamknięcie rachunku za rok 1903.

Rubryka	Pozytywa	Poszczególności	Należytość		Uiszczenie		Należytość pozostała z końcem roku 1903.	
			K	g	K	g	K	g
A) Fundusz regulacyjny.								
DOCHODY.								
<i>a) Rzeczywiste.</i>								
1		Datki konkurencyjne	79.200	—	—	—	79.200	—
		<u>Suma dochodów rzeczywistych</u>	79.200	—	—	—	79.200	—
<i>b) Przenośne.</i>								
1		Zaliczka pobrana z dochodów roku 1904 na pokrycie niedoboru roku 1903	16.611	47	16.611	47	—	—
2		Zwrot zaliczki od Spółki wodnej	400	—	—	—	400	—
		<u>Suma wszystkich dochodów</u>	96.211	47	16.611	47	79.600	—
		Zapasy z początkiem roku 1903	—	—	2.140	76	—	—
		<u>Razem</u>	—	—	18.752	23	—	—
WYDATKI.								
<i>a) Rzeczywiste.</i>								
I.		Roboty ziemne:						
4		4 Materiały i narzędzia	—	—	—	—	—	—
II.	6-11	Roboty regulacyjne i ubezpieczenia	—	—	—	—	—	—
III.	12-15	Budowa obiektów	—	—	—	—	—	—
IV.	16-20	Wykupno gruntów i odszkodowania	—	—	—	—	—	—
V.		Konserwacja w czasie budowy:						
23		23 Utrzymanie obiektów	1.306	35	1.306	35	—	—
24		24 Straż rzeczna	280	—	280	—	—	—
		<u>Suma rubryki V.</u>	1.586	35	1.586	35	—	—
VI.		Zarząd:						
29		29 Koszta podróży kierownika budowy	121	66	121	66	—	—
VII.		Rozmaite i nieprzewidziane	—	—	—	—	—	—
		<u>Suma wydatków rzeczywistych</u>	1.708	01	1.708	01	—	—
<i>b) Przenośne.</i>								
1		1 Zwrot otrzymanych zaliczek	31.514	93	14.903	46	16.611	47
		<u>Suma wszystkich wydatków</u>	33.222	94	16.611	47	16.611	47
Zapasy z końcem roku 1903:								
		<i>a) w gotówce.</i> — K — g						
		<i>b) w remanencie materiałów, narzędzi i sprzętów</i>	2.140	76	2.140	76	—	—
		<u>Razem</u>	—	—	18.752	23	—	—

XXV. Fundusz regulacji rzeki Złotej Lipy.

Zamknięcie rachunku za rok 1903.

Rubryka	Pozycja	Poszczególne	Należytość		Uiszczenie		Należytość pozostała z końcem roku 1903.	
			K	g	K	g	K	g
B) Fundusz konserwacyjny.								
DOCHODY.								
1		Za sprzedaną trawę	205	70	205	70	—	—
2		Odsetki od lokowanej gotówki	31	93	31	93	—	—
3		Odszkodowania	4	70	4	70	—	—
4		Różne: zwrot kosztów komisyjnych	23	50	—	—	23	50
		<u>Suma dochodów</u>	265	83	242	33	23	50
		Zapas z początkiem roku 1903	—	—	1.064	39	—	—
		<u>Razem</u>	—	—	1.306	72	—	—
WYDATKI.								
		Zapas z końcem roku 1903	—	—	1.306	72	—	—
		<u>Razem</u>	—	—	1.306	72	—	—

Stan funduszu z końcem roku 1903.

A) Fundusz regulacyjny.

Stan czynny.

a) Zapas w remanencie materiałów, narzędzi i sprzętów	2.140 K 76 g	
b) Należytości czynne:		
1. Zaległe datki konkurencyjne	79.200 " — "	
2. Zwrot zaliczki od Spółki wodnej	400 " — "	
<u>Suma stanu czynnego</u>		81.740 K 76 g

Stan bierny.

Zwrot pobranych zaliczek	16.611 " 47 "	
<u>Czysty stan czynny</u>		65.129 K 29 g

B) Fundusz konserwacyjny.

Stan czynny.

Zwrot kosztów komisyjnych	23 K 50 g	
Zapas kasowy w gotówce	1.306 " 72 "	
<u>Suma stanu czynnego</u>		1.330 K 22 g
<u>Stan bierny</u>		— " — "
<u>Czysty stan czynny</u>		1.330 K 22 g

UWAGA. Zapas kasowy w gotówce funduszu konserwacyjnego ulokowano łącznie z zapasami gotówki funduszu krajowego na 3%^o rachunek bieżący w Banku kraj.

XXVI. Fundusz osuszenia bagien w powiatach łańcuckim i jarosławskim.

Zamknięcie rachunku za rok 1903.

Rubryka	Pozycja	Poszczególzenie	Należytość		Uiszczenie		Należytość pozostała z końcem roku 1903.	
			K	g	K	g	K	g
		DOCHODY.						
		a) Rzeczywiste.						
	1	Zaległe datki konkurencyjne	51.750	—	—	—	51.750	—
	2	Odszkodowania	47	40	47	40	—	—
	3	Odsetki od kapitałów lokowanych	—	—	—	—	—	—
	4	Rozmaite	157	32	157	32	—	—
		<u>Suma dochodów rzeczywistych</u>	51.954	72	204	72	51.750	—
		b) Przenośne.						
	1	Zaliczka z dochodów w roku 1904 na pokrycie niedoboru z roku 1903	27.901	57	27.901	57	—	—
	2	Zwrot zaliczki na wydatki Spółki wodnej	323	50	—	—	323	50
		<u>Suma wszystkich dochodów</u>	80.179	79	28.106	29	52.073	50
		Zapas z początkiem roku 1903	—	—	4.919	74	—	—
		<u>Razem</u>	—	—	33.026	03	—	—
		WYDATKI.						
		a) Rzeczywiste.						
I.	1—4	Roboty ziemne	—	—	—	—	—	—
II.	5—7	Ubezpieczenie brzegów	—	—	—	—	—	—
III.	8-10	Budowa obiektów	—	—	—	—	—	—
IV.	11-15	Wykupno gruntów	—	—	—	—	—	—
V.		Koszta zarządu:						
	20	Koszta podróży kierownika budowy	93	93	93	93	—	—
VI.		Rozmaite i nieprzewidziane:						
	26	Straż rzeczna	1.144	—	1.144	—	—	—
	34	Inne	18	—	18	—	—	—
		<u>Suma rubryki VI.</u>	1.162	—	1.162	—	—	—
		<u>Suma wydatków rzeczywistych</u>	1.255	93	1.255	93	—	—
		Do przeniesienia	1.255	93	1.255	93	—	—

XXVI. Fundusz osuszenia bagien w powiatach łańcuckim i jarosławskim.

Zamknięcie rachunku za rok 1903.

Rubryka	Pozycja	Poszczególnienie	Należytość		Uiszczenie		Należytość pozostała z końcem roku 1903.	
			K	g	K	g	K	g
		Z przeniesienia . . .	1.255	93	1.255	93	—	—
		<i>b) Przenośne.</i>						
1		Zwrot zaliczki otrzymanej na pokrycie niedoboru:						
		z roku 1902 26.645 K 34 g						
		" " 1903 27.901 " 57 "	54.546	91	26.645	34	27.901	57
2		Wydatki zwrotne	288	—	288	—	—	—
		<u>Suma wszystkich dochodów</u>	56.090	84	28.189	27	27.901	57
		Pozostałość z końcem roku 1903:						
		a) w gotówce — K — g						
		b) w materiałach i narzędziach 4.836 " 76 "	—	—	4.836	76	—	—
		<u>Razem</u>	—	—	33.026	03	—	—

Stan funduszu z końcem roku 1903.

Stan czynny.

a) Zapas: 1. w gotówce w kasie zarządu budowy	— K — g
2. w remanencie materiałów i narzędzi	4.836 " 76 "
b) Zaległości czynne:	
1. zaległe datki konkurencyjne	51.750 " — "
2. zaliczka na wydatki Spółki wodnej	323 " 50 "
Suma stanu czynnego	56.910 K 26 g

Stan bierny.

Należytości bierny: Zwrot zaliczki z dochodów roku 1904 na pokrycie niedoboru roku 1903	27.901 " 57 "
Czysty stan czynny	29.008 K 69 g

UWAGA. Zaległe datki konkurencyjne wpłaci Spółka wodna po zaciągnięciu pożyczki z funduszu pożyczkowego melioracyjnego.

XXVII. Fundusz regulacji potoku Dumnego.

Zamknięcie rachunku za rok 1903.

Rubryka	Pozycja	Poszczególzenie	Należyżość		Uiszczenie		Należyżość pozostała z końcem roku 1903.	
			K	g	K	g	K	g
		DOCHODY.						
		a) Rzeczywiste.						
	1	Odsetki od lokowanej gotówki	484	33	484	33	—	—
	2	Rozmaite	40	—	40	—	—	—
		<u>Suma dochodów rzeczywistych</u>	524	33	524	33	—	—
		b) Przenośne	—	—	—	—	—	—
		<u>Suma wszystkich dochodów</u>	524	33	524	33	—	—
		Zapas z początkiem roku 1903	—	—	16.733	33	—	—
		<u>Razem</u>	—	—	17.257	66	—	—
		WYDATKI.						
		a) Rzeczywiste.						
I.	1-6	Roboty ziemne	—	—	—	—	—	—
II.	7-11	Objekty	—	—	—	—	—	—
III.	12	Roboty dodatkowe	—	—	—	—	—	—
IV.		Wykupno gruntów i odszkodowania:						
	13	Koszta komisyjne	39	02	39	02	—	—
	14	Wykupno gruntów	258	82	258	82	—	—
		<u>Suma rubryki IV.</u>	297	84	297	84	—	—
V.		Konserwacja w czasie budowy:						
	19	Straż rzeczna	720	—	720	—	—	—
VI.	21-27	Zarząd	—	—	—	—	—	—
		Rozmaite i nieprzewidziane:						
VII.	33	Inne	94	85	94	85	—	—
		<u>Suma wydatków rzeczywistych</u>	1.112	69	1.112	69	—	—
		b) Przenośne	—	—	—	—	—	—
		<u>Suma wszystkich wydatków</u>	1.112	69	1.112	69	—	—
		Zapas z końcem roku 1903:						
		a) w gotówce 15.991 K 13 g						
		b) w remanentach materialów i narzędzi 153 „ 84 „	—	—	16.144	97	—	—
		<u>Razem</u>	—	—	17.257	66	—	—

XXVII. Fundusz regulacji potoku Dumnego.

Zamknięcie rachunku za rok 1903.

Stan funduszu z końcem roku 1903.

Stan czynny.

Zapas z końcem roku 1903:

a) w gotówce	15.991 K 13 g	
b) w remanencie materiałów, narzędzi i sprzętów	153 „ 84 „	
	<u>Suma stanu czynnego</u>	16.144 K 97 g
Stan bierny		<u>— „ — „</u>
	<u>Czysty stan czynny</u>	<u>16.144 K 97 g</u>

UWAGA. Zapas kasowy w gotówce ulokowano na 3% rachunku bieżącym w Banku krajowym łącznie z zapasami gotówki funduszu krajowego.

LW. 43.334/904.

XXVIII. Fundusz obwałowania lewego brzegu Dunajca.

Zamknięcie rachunku za rok 1903.

Rubryka	Pozycja	Poszczególności	Należytość		Uiszczenie		Należytość pozostała z końcem roku 1903.	
			K	g	K	g	K	g
		A) Fundusz regulacyjny.						
		DOCHODY.						
		<i>a) Rzeczywiste.</i>						
	1	Datki konkurencyjne	84.000	—	8.300	—	75.700	—
		<i>b) Przenośne.</i>						
	1	Zaliczka pobrana z dochodów r. 1904 na pokrycie niedoboru r. 1903	7.290	86	7.290	86	—	—
		<u>Suma wszystkich dochodów</u>	91.290	86	15.590	86	75.700	—
		Zapasy z początkiem roku 1903	—	—	1.186	45	—	—
		<u>Razem</u>	—	—	16.777	31	—	—
		WYDATKI.						
		<i>a) Rzeczywiste.</i>						
		Roboty ziemne:						
I.	7	Materyały i narzędzia	20	—	20	—	—	—
II.	9-14	Objekty w wałach	—	—	—	—	—	—
III.	15	Roboty dodatkowe	—	—	—	—	—	—
IV.	16-20	Wykupno gruntów i odszkodowania	—	—	—	—	—	—
V.		Utrzymanie w czasie budowy:						
	21	Naprawa szkarp i wałów	832	44	832	44	—	—
	22	Straż rzeczna i wałowa	630	—	630	—	—	—
		<u>Suma rubryki V.</u>	1.462	44	1.462	44	—	—
VI.		Koszta zarządu:						
	27	Koszta podróży kierownika budowy	50	—	50	—	—	—
VII.	37	Rozmaite i nieprzewidziane	436	79	436	79	—	—
		<u>Suma wydatków rzeczywistych</u>	1.969	23	1.969	23	—	—
		<i>b) Przenośne.</i>						
	1	Zwrot pobranych zaliczek:						
		<i>a) zaległej 13.621 K 63 g</i>						
		<i>b) z roku 1903 7.290 „ 86 „</i>	20.912	49	13.621	63	7.290	86
		<u>Suma wszystkich wydatków</u>	22.881	72	15.590	86	7.290	86
		Zapasy z końcem roku 1903:						
		<i>a) w gotówce — K — g</i>						
		<i>b) w remanencie materyałów, narzędzi i sprzętów 1.186 „ 45 „</i>	—	—	1.186	45	—	—
		<u>Razem</u>	—	—	16.777	31	—	—

XXVIII. Fundusz obwałowania lewego brzegu Dunajca.

Zamknięcie rachunku za rok 1903.

Rubryka	Pozycja	Poszczególności	Należytość		Uiszczenie		Należytość pozostała z końcem roku 1903.	
			K	g	K	g	K	g
		B) Fundusz konserwacyjny.						
		DOCHODY.						
1		Za sprzedaną trawę	1.132	80	1.132	80	—	—
2		Odszkodowania	9	52	9	52	—	—
3		Odsetki od lokowanej gotówki	193	92	193	92	—	—
		<u>Suma dochodów</u>	1.336	24	1.336	24	—	—
		Zapas z początkiem roku 1903	—	—	6.464	08	—	—
		<u>Razem</u>	—	—	7.800	32	—	—
		WYDATKI.						
1		Koszta licytacji trawy	20	—	20	—	—	—
		Zapas kasowy z końcem roku 1903	—	—	7.780	32	—	—
		<u>Razem</u>	—	—	7.800	32	—	—

Stan funduszów z końcem roku 1903.

A) Fundusz regulacyjny.

Stan czynny.

a) Zapas w remanencie materiałów, narzędzi i sprzętów	1.186 K 45 g	
b) Należytości czynne: Zaległe datki konkurencyjne	75.700 „ — „	
<u>Suma stanu czynnego</u>		76.886 K 45 g

Stan bierny.

Zwrot zaliczki pobranej z dochodów roku 1904	7.290 „ 86 „	
<u>Czysty stan czynny</u>		69.595 K 59 g

B) Fundusz konserwacyjny.

Stan czynny.

Zapas kasowy w gotówce	7.780 K 32 g	
<u>Stan bierny</u>		— „ — „
<u>Czysty stan czynny</u>		7.780 K 32 g

UWAGA. Zapas funduszu konserwacyjnego w gotówce ulokowano łącznie z zapasami gotówki funduszu krajowego na 3% rachunek bieżący w Banku krajowym.

XXIX. Fundusz regulacji i konserwacji potoku Przegnojówki.

Zamknięcie rachunków za rok 1903.

Rubryka	Pozytywa	Poszczególności	Należytość		Uiszczenie		Należytość pozostała z końcem roku 1903.	
			K	g	K	g	K	g
A) Fundusz regulacyjny.								
DOCHODY.								
<i>a) Rzeczywiste.</i>								
1		Odsetki z lokacji gotówki	159	25	159	25	—	—
2		Rozmaite (odszkodowania)	5	—	5	—	—	—
<u>Suma dochodów rzeczywistych</u>			164	25	164	25	—	—
<i>b) Przenośne.</i>								
1		Zwrot zaliczki z funduszu konserwacyjnego:						
		1. za rok 1902	139	K 67 g				
		2. " " 1903	366	" 33 "	506	—	139	67
		<u>Suma wszystkich dochodów</u>	670	25	303	92	366	33
		Zapasy z początkiem roku 1903	—	—	7.504	66	—	—
		<u>Razem</u>	—	—	7.808	58	—	—
WYDATKI.								
<i>a) Rzeczywiste.</i>								
I.	1—6	Roboty ziemne	—	—	—	—	—	—
II.	7-12	Budowa obiektów	—	—	—	—	—	—
III.	13	Roboty dodatkowe	—	—	—	—	—	—
IV.		Wykupno gruntów i odszkodowania:						
	15	Wykupno gruntów	123	14	123	14	—	—
V.	18-20	Konserwacja w czasie budowy	—	—	—	—	—	—
VI.	21-28	Zarząd	—	—	—	—	—	—
VII.		Rozmaite i nieprzewidziane:						
	35	Inne	113	60	113	60	—	—
<u>Suma wydatków rzeczywistych</u>			236	74	236	74	—	—
<i>b) Przenośne.</i>								
1		Zaliczka dana funduszowi konserwacyjnemu	366	33	366	33	—	—
<u>Suma wszystkich wydatków</u>			603	07	603	07	—	—
Zapasy z końcem roku 1903:								
		a) w gotówce	6.453	K 99 g				
		b) w remanentach materiałów, narzędzi i sprzętów	451	" 52 "				
		c) w gruntach	300	" — "	—	—	7.205	51
		<u>Razem</u>	—	—	—	—	7.808	58

XXIX. Fundusz regulacji i konserwacji potoku Przegnojówki.

Zamknięcie rachunków za rok 1903.

Rubryka	Pozycja	Poszczególnienie	Należytość		Uiszczenie		Należytość pozostała z końcem roku 1903.	
			K	g	K	g	K	g
		B) Fundusz konserwacyjny.						
		DOCHODY.						
		<i>a) Rzeczywiste.</i>						
	1	Datek z funduszu krajowego	1.000	—	1.000	—	—	—
	2	Datki konkurencyjne	4.000	—	—	—	4.000	—
		<u>Suma dochodów rzeczywistych</u>	5.000	—	1.000	—	4.000	—
		<i>b) Przenośne.</i>						
	1	Zaliczka z funduszu regulacyjnego	366	33	366	33	—	—
		<u>Suma wszystkich dochodów</u>	5.366	33	1.366	33	4.000	—
		Zapas z początkiem roku 1903	—	—	—	—	—	—
		<u>Razem</u>	—	—	1.366	33	—	—
		WYDATKI.						
		<i>a) Rzeczywiste.</i>						
I.		Roboty ziemne:						
	1	Czyszczenie łożyska i szkarpowanie brzegów	466	01	466	01	—	—
II.	3—4	Ubezpieczenia	—	—	—	—	—	—
III.		Objekty:						
	5	Szluzy i przepusty	120	21	120	21	—	—
	6	Mosty i brody	24	60	24	60	—	—
		<u>Suma rubryki III.</u>	144	81	144	81	—	—
IV.	7—8	Odszkodowania za grunta	—	—	—	—	—	—
V.		Koszta zarządu:						
	9a)	Utrzymanie strażników	565	—	565	—	—	—
	11	Rozmaite	50	84	50	84	—	—
		<u>Suma rubryki V.</u>	615	84	615	84	—	—
VI.		Przeniesienie nadwyżki dochodów do funduszu rezerwowego	—	—	—	—	—	—
		<u>Suma rzeczywistych wydatków</u>	1.226	66	1.226	66	—	—
		<i>b) Przenośne.</i>						
	1	Zwrot zaliczki funduszowi regulacyjnemu:						
		1. za rok 1902 139 K 67 g						
		2. " " 1903 366 " 33 "	506	—	139	67	366	33
		<u>Suma wszystkich wydatków</u>	1.732	66	1.366	33	366	33
		Zapas z końcem roku 1903	—	—	—	—	—	—
		<u>Razem</u>	—	—	1.366	33	—	—

**XXIX. Fundusz regulacji i konserwacji potoku Przegnojówki.
Zamknięcie rachunków za rok 1903.**

Stan funduszków z końcem roku 1903.

A) Fundusz regulacyjny.

Stan czynny.

a) Zapas z końcem roku 1903:			
1. w gotówce	6.453 K 99 g		
2. w remanentach materiałów, narzędzi i sprzętów	451 " 52 "		
3. w gruntach	300 " — "	7.205 K 51 g	
b) Należytości czynne:			
Zwrot zaliczki danej funduszowi konserwacyjnemu	366 " 33 "		
Suma stanu czynnego	7.571 K 84 g		
Stan bierny	— " — "		
Czysty stan czynny	7.571 K 84 g		

B) Fundusz konserwacyjny.

Stan czynny.

Zaległe datki konkurencyjne	4.000 K — g
-----------------------------	-------------

Stan bierny.

Zwrot zaliczki funduszowi regulacyjnemu	366 " 33 "
Czysty stan czynny	3.633 K 67 g

UWAGA. Zapasy kasowe w gotówce ulokowano łącznie z zapasami gotówki funduszu krajowego na 3% rachunek bieżący w Banku krajowym.

LW. 45.615/1904.

XXX. Fundusz zabudowania potoków górskich w dorzeczu Dniestru.

Zamknięcie rachunku za rok 1903.

Rubryka	Pozycja	Poszczególne	Należytość		Uiszczenie		Należytość pozostała z końcem roku 1903.	
			K	g	K	g	K	g
		DOCHODY.						
		a) Rzeczywiste.						
	1	Datek z funduszu krajowego	40.400	—	40.400	—	—	—
	2	Datek z państwowego funduszu melioracyjnego	40.400	—	40.400	—	—	—
	3	Odsetki od lokowanej gotówki	1.337	02	1.337	02	—	—
	4	Rozmaite	67	67	67	67	—	—
		<u>Suma dochodów rzeczywistych</u>	82.204	69	82.204	69	—	—
		b) Przenośne	—	—	—	—	—	—
		<u>Suma wszystkich dochodów</u>	82.204	69	82.204	69	—	—
		Zapas z początkiem roku 1903	—	—	32.489	65	—	—
		<u>Razem</u>	—	—	114.694	34	—	—
		WYDATKI.						
		a) Rzeczywiste.						
I.		Roboty ziemne:						
	1	Trasowanie i profilowanie	246	27	246	27	—	—
	2	Wykop z odwozem na brzeg	13.967	38	13.967	38	—	—
	4	Materyały i narzędzia	2.335	48	2.335	48	—	—
		<u>Suma rubryki I.</u>	16.549	13	16.549	13	—	—
II.		Roboty regulacyjne:						
	5	Tamy faszynowe	22.131	92	22.131	92	—	—
	9	Drogi	695	76	695	76	—	—
	11	Dozór robót	1.820	27	1.820	27	—	—
		<u>Suma rubryki II.</u>	24.647	95	24.647	95	—	—
III.		Budowa obiektów	—	—	—	—	—	—
IV.		Roboty dodatkowe:						
	21	Ubezpieczenie stoków płotkami	1.230	17	1.230	17	—	—
	22	Zadrzewienie stoków i odsypisk	7.643	64	7.640	64	—	—
		<u>Suma rubryki IV.</u>	8.873	81	8.873	81	—	—
		Do przeniesienia	50.070	89	50.070	89	—	—

XXX. Fundusz zabudowania potoków górskich w dorzeczu Dniestru.

Zamknięcie rachunku za rok 1903.

Rubryka	Pozycja	Poszczególności	Należytość		Uiszczenie		Należytość pozostała z końcem roku 1903.	
			K	g	K	g	K	g
		Z przeniesienia	50.070	89	50.070	89	—	—
V.		Wykupno gruntów i odszkodowania:						
	25	Koszta komisyjne	215	31	215	31	—	—
	26	Wykupno gruntów	23.341	93	23.341	93	—	—
	27	Odszkodowanie za zniszczone kultury	235	94	235	94	—	—
	28	Koszta intabulacyi	95	38	95	38	—	—
		<u>Suma rubryki V.</u>	<u>23.888</u>	<u>56</u>	<u>23.888</u>	<u>56</u>	—	—
VI.		Konserwacja w czasie budowy:						
	29	Naprawa budowli regulacyjnych	1.201	10	1.201	10	—	—
	30	Naprawa obiektów	1.354	15	1.354	15	—	—
	32	Straż rzeczna	1.748	08	1.743	08	—	—
		<u>Suma rubryki VI.</u>	<u>4.303</u>	<u>33</u>	<u>4.303</u>	<u>33</u>	—	—
VII.		Koszta zarządu:						
	33	Najem lokalu (amortyzacya baraku)	70	—	70	—	—	—
	34	Sprzęty i potrzeby kancelaryjne	65	26	65	26	—	—
	36	Płaca i ryczałt na objazdy kierownika budowy	5.553	32	5.553	32	—	—
	38	Inne drobne	1.430	63	1.430	63	—	—
		<u>Suma rubryki VII.. . . .</u>	<u>7.119</u>	<u>21</u>	<u>7.119</u>	<u>21</u>	—	—
VIII.	39-42	Rozmaite i nieprzewidziane	—	—	—	—	—	—
		<u>Suma wydatków rzeczywistych</u>	<u>85.381</u>	<u>99</u>	<u>85.381</u>	<u>99</u>	—	—
		b) Przenośne	—	—	—	—	—	—
		<u>Suma wszystkich wydatków</u>	<u>85.381</u>	<u>99</u>	<u>85.381</u>	<u>99</u>	—	—
		Zapas z końcem roku 1903:						
		a) w gotówce 18.167 K 02 g	—	—	—	—	—	—
		b) w remanencie materiałów, narzędzi i sprzętów 11.145 „ 33 „	—	—	29.312	35	—	—
		<u>Razem</u>	—	—	114.694	34	—	—

XXX. Fundusz zabudowania potoków górskich w dorzeczu Dniestru.

Zamknięcie rachunku za rok 1903.

Stan funduszu z końcem roku 1903.

Stan czynny.

Zapas z końcem roku 1903:

a) w gotówce 18.167 K 02 g

b) w remanencie materiałów, narzędzi
i sprzętów 11.145 „ 33 „

Suma stanu czynnego 29.312 K 35 g

Stan bierny — „ — „

Czysty stan czynny 29.312 K 35 g

UWAGA. Zapas w gotówce ulokowano łącznie z zapasami gotówki funduszu krajowego na 3% rachunek bieżący w Banku krajowym.

LW. 47.415/1904.

XXXI. Fundusz regulacji środkowej sekcji rzeki Gnilej Lipy.

Zamknięcie rachunku za rok 1903.

Rubryka	Pozycja	Poszczególne	Należytość		Uiszczenie		Należytość pozostała z końcem roku 1903.	
			K	g	K	g	K	g
DOCHODY.								
<i>a) Rzeczywiste.</i>								
1	Datek z funduszu krajowego:							
	zaległy	39.547 K 04 g						
	za rok 1903	39.542 " 84 "	79.089	88	39.542	—	39.547	88
2	Datek z państwowego funduszu melioracyjnego:							
	zaległy	29.657 K 18 g						
	za rok 1903	29.657 " 16 "	59.314	34	29.657	08	29.657	26
3	Datki konkurencyjne:							
	zaległe	117.285 K 80 g						
	za rok 1903	29.657 " 16 "	146.942	96	—	—	146.942	96
4	Odsetki od lokowanej gotówki		833	52	833	52	—	—
5	Różne		82	12	82	12	—	—
	Suma dochodów rzeczywistych		286.262	82	70.114	72	216.148	10
	<i>b) Przenośne</i>		—	—	—	—	—	—
	Suma wszystkich dochodów		286.262	82	70.114	72	216.148	10
	Zapas z początkiem roku 1903		—	—	2.261	60	—	—
	Razem		—	—	72.376	32	—	—
WYDATKI.								
<i>a) Rzeczywiste.</i>								
I.	Roboty ziemne:							
1	Trasowanie		111	50	111	50	—	—
2	Wykop ziemi nad wodą z odwozem na brzeg		12.513	13	12.513	13	—	—
3	Wykop ziemi pod wodą z odwozem na brzeg		4.211	84	4.211	84	—	—
4	Wykonanie nasypu dla podwyższenia brzegów		48	12	48	12	—	—
5	Materyały i narzędzia		667	25	667	25	—	—
6	Dozór budowy		248	—	248	—	—	—
	Suma rubryki I.		17.799	84	17.799	84	—	—
II.	7—9 Ubezpieczenie brzegów		—	—	—	—	—	—
III.	Mosty:							
10	Roboty ciesielskie: a) materyały, b) robocizna		94	—	94	—	—	—
	Do przeniesienia		17.893	84	17.893	84	—	—

XXXI. Fundusz regulacji środkowej sekcji rzeki Gniłej Lipy.

Zamknięcie rachunku za rok 1903.

Rubryka	Pozytywa	Poszczególności	Należytość		Uiszczenie		Należytość pozostała z końcem roku 1903.	
			K	g	K	g	K	g
		Z przeniesienia	17.893	84	17.893	84	—	—
IV.		Zakłady do spiętrzenia wody:						
	13	Roboty ciesielskie: a) materiały, b) robocizna	11	40	11	40	—	—
	14	Roboty kowalskie z materiałem	337	14	337	14	—	—
	15	Rozmaite: a) roboty ziemne, b) pompowanie wody, c) ubezpieczenia	20	40	20	40	—	—
		<u>Suma rubryki IV.</u>	<u>368</u>	<u>94</u>	<u>368</u>	<u>94</u>	<u>—</u>	<u>—</u>
V.		Roboty dodatkowe:						
	16	Obsiew szkarp: a) nasiona, b) robocizna	624	18	624	18	—	—
VI.		Wykupno gruntów:						
	17	Koszta komisyjne	182	17	182	17	—	—
	20	Koszta intabulacji, sporządzenia map i t. p.	4	62	4	62	—	—
		<u>Suma rubryki VI.</u>	<u>186</u>	<u>79</u>	<u>186</u>	<u>79</u>	<u>—</u>	<u>—</u>
VII.		Wykupno młynów	—	—	—	—	—	—
VIII.		Konserwacja w czasie budowy:						
	23	Płotki: a) materiały, b) robocizna	2.017	46	2.017	46	—	—
	25	Czyszczenie łożyska, naprawa szkarp	640	78	640	78	—	—
	26	Straż rzeczna	623	—	623	—	—	—
		<u>Suma rubryki VIII.</u>	<u>3.281</u>	<u>24</u>	<u>3.281</u>	<u>24</u>	<u>—</u>	<u>—</u>
IX.		Zarząd:						
	27	Najem lokalu, usługa i opał	106	—	106	—	—	—
	28	Sprzęty i potrzeby kancelaryjne	124	16	124	16	—	—
	29	Przyrządy geodetyczne	81	13	81	13	—	—
	30	Koszta podróży, dyety i płaca kierownika budowy	1.803	20	1.803	20	—	—
	31	Koszta podróży i dyety delegata	263	44	263	44	—	—
		<u>Suma rubryki IX.</u>	<u>2.377</u>	<u>93</u>	<u>2.377</u>	<u>93</u>	<u>—</u>	<u>—</u>
X.		Rozmaite i nieprzewidziane:						
	34	Uregulowanie ujść małych dopływów	22	92	22	92	—	—
	36	Budowa brodów i t. p.	41	14	41	14	—	—
	39	Inne nieprzewidziane	828	26	828	26	—	—
		<u>Suma rubryki X.</u>	<u>892</u>	<u>32</u>	<u>892</u>	<u>32</u>	<u>—</u>	<u>—</u>
		<u>Suma wydatków rzeczywistych</u>	<u>25.625</u>	<u>24</u>	<u>25.625</u>	<u>24</u>	<u>—</u>	<u>—</u>
		Do przeniesienia	25.625	24	25.625	24	—	—

XXXI. Fundusz regulacji środkowej sekcji rzeki Gnilej Lipy. Zamknięcie rachunku za rok 1903.

Rubryka	Pozycja	Poszczególności	Należytość		Uiszczenie		Należytość pozostała z końcem roku 1903.	
			K	g	K	g	K	g
		Z przeniesienia	25.625	24	25.625	24	—	—
		b) Przenośne.						
1		Zwrot otrzymanej zaliczki	1.697	12	1.697	12	—	—
		<u>Suma wszystkich wydatków</u>	27.322	36	27.322	36	—	—
		Zapasy z końcem roku 1903:						
		a) w gotówce 43.356 K 61 „						
		b) w remanencie materiałów, narzędzi i sprzętów 1.697 „ 35 „			45.053	96		
		<u>Razem</u>			72.376	32		

Stan funduszu z końcem roku 1903.

Stan czynny.

a) Zapas z końcem roku 1903:				
1. w gotówce	43.356	K 61	g	
2. w remanencie materiałów, narzędzi i sprzętów	1.697	„ 35	„	45.053 K 96 g
b) Należytości czynne:				
1. zaległy datek krajowy	39.547	K 88	g	
2. zaległy datek państwowy z funduszu melioracyjnego	29.657	„ 26	„	
3. zaległe datki konkurencyjne	146.942	„ 96	„	216.148 „ 10 „
<u>Suma stanu czynnego</u>				261.202 K 06 g
Stan bierny				— „ — „
<u>Czysty stan czynny</u>				261.202 K 06 g

UWAGA. Zapas w gotówce ulokowano łącznie z zapasami gotówki funduszu krajowego na 3% rachunek bieżący w Banku krajowym.

LW. 46.298/1904.

XXXII. Fundusz zabudowania potoku Glińsko.

Zamknięcie rachunku za rok 1903.

Rubryka	Pozycja	Poszczególności	Należytość		Uiszczenie		Należytość pozostała z końcem roku 1903.	
			K	g	K	g	K	g
		DOCHODY.						
		<i>a) Rzeczywiste.</i>						
1		Datek z funduszu krajowego	175	—	175	—	—	—
2		" " państwowego fund. melior.	175	—	175	—	—	—
3		Rozmaite	283	52	283	52	—	—
		<u>Suma dochodów rzeczywistych</u>	633	52	633	52	—	—
		<i>b) Przenośne</i>	—	—	—	—	—	—
		<u>Suma wszystkich dochodów</u>	633	52	633	52	—	—
		Zapas z początkiem roku 1903	—	—	69	46	—	—
		<u>Razem</u>	—	—	702	98	—	—
		WYDATKI.						
		<i>a) Rzeczywiste.</i>						
I.	1—4	Roboty ziemne	—	—	—	—	—	—
II.	5-11	Roboty regulacyjne	—	—	—	—	—	—
III.	12-19	Budowa obiektów	—	—	—	—	—	—
IV.	20-24	Roboty dodatkowe	—	—	—	—	—	—
V.	25-28	Wykupno gruntów i odszkodowania	—	—	—	—	—	—
VI.		Utrzymanie w czasie budowy:						
	29	Naprawa budowli regulacyjnych	248	65	248	65	—	—
	32	Straż rzeczna	96	—	96	—	—	—
		<u>Suma rubryki VI.</u>	344	65	344	65	—	—
VII.		Koszta zarządu:						
	33-38	Inne drobne	16	91	16	91	—	—
VIII.	39-42	Rozmaite i nieprzewidziane	—	—	—	—	—	—
		<u>Suma wydatków rzeczywistych</u>	361	56	361	56	—	—
		<i>b) Przenośne</i>	—	—	—	—	—	—
		<u>Suma wszystkich wydatków</u>	361	56	361	56	—	—
		Zapas z końcem roku 1903:						
		<i>a) w gotówce</i> 327 K 42 g	—	—	—	—	—	—
		<i>b) w remanencie ma-</i> <i>teryarów inarzędzi</i> 14 " — "	—	—	341	42	—	—
		<u>Razem</u>	—	—	702	98	—	—

XXXII. Fundusz zabudowania potoku Glińsko.

Zamknięcie rachunku za rok 1903.

Stan funduszu z końcem roku 1903.

Stan czynny.

Zapas z końcem roku 1903:

a) w gotówce w kasie zarządu budowy . . . 327 K 42 g
 b) w remanencie narzędzi i sprzętów . . . 14 " — "

Suma stanu czynnego 341 K 42 g

Stan bierny — " — "

Czysty stan czynny 341 K 42 g

Uwaga. Z zapasu kasowego w gotówce jest:

1. w kasie zarządu budowy 322 K 61 g
 2. " " krajowej 4 " 81 "

Razem j. w. 327 K 42 g

LW. 40.380/1904.

XXXIII. Fundusz zabudowania potoku Bystra.

Zamknięcie rachunku za rok 1903.

Rubryka	Pozycya	Poszczególnienie	Należytość		Uiszczenie		Należytość pozostała z końcem roku 1903.	
			K	g	K	g	K	g
		DOCHODY.						
		<i>a) Rzeczywiste.</i>						
	1	Odsetki od lokowanej gotówki	141	56	141	56	—	—
	2	Rozmaite	185	60	185	60	—	—
		<u>Suma dochodów rzeczywistych</u>	327	16	327	16	—	—
		<i>b) Przenośne</i>	—	—	—	—	—	—
		<u>Suma wszystkich dochodów</u>	327	16	327	16	—	—
		Zapas z początkiem roku 1903	—	—	9.450	80	—	—
		<u>Razem</u>	—	—	9.777	96	—	—
		WYDATKI.						
		<i>a) Rzeczywiste.</i>						
I.		Roboty regulacyjne:						
	1—4	Roboty ziemne (wykop, plantowanie i trasowanie).	223	20	223	20	—	—
II.		Roboty przy zabudowaniu:						
	5-11	Zapory kamienne	90	—	90	—	—	—
III.	12	Wykupno gruntów.	—	—	—	—	—	—
IV.		Utrzymanie robót:						
	13	Naprawa robót regulacyjnych	3.983	06	3.983	06	—	—
	15	Straż przy konserwacyi robót	445	40	445	40	—	—
		<u>Suma rubryki IV.</u>	4.428	46	4.428	46	—	—
V.		Koszta zarządu:						
	16	Narzędzia, sprzęty i przyrządy	127	46	127	46	—	—
	17	Najem lokalu	150	—	150	—	—	—
	18	Płaca urzędników	250	—	250	—	—	—
	19	Inne drobne wydatki (ubezpieczenie robotników, korespondencye i t. p.)	127	58	127	58	—	—
		<u>Suma rubryki V.</u>	655	04	655	04	—	—
		Do przeniesienia	5.396	70	5.396	70	—	—

XXXIII. Fundusz zabudowania potoku Bystra.

Zamknięcie rachunku za rok 1903.

Rubryka	Pozycja	Poszczególności	Należytość		Uiszczenie		Należytość pozostała z końcem roku 1903.	
			K	g	K	g	K	g
VI.		Z przeniesienia	5.396	70	5.396	70	—	—
		Rozmaite i nieprzewidziane	334	21	334	21	—	—
		<u>Suma wydatków rzeczywistych</u>	5.730	91	5.730	91	—	—
		<i>b) Przenośne</i>	—	—	—	—	—	—
		<u>Suma wszystkich wydatków</u>	5.730	91	5.730	91	—	—
		Zapasy z końcem roku 1903:						
		a) w gotówce 3.111 K 40 g						
		b) w remanencie materiałów, narzędzi i sprzętów 935 „ 65 „	—	—	4.047	05	—	—
		<u>Razem</u>	—	—	9.777	96	—	—

Stan funduszu z końcem roku 1903.

Stan czynny.

Zapasy: a) w gotówce	3.111 K 40 g
b) w remanencie materiałów, narzędzi i sprzętów	935 „ 65 „
Suma stanu czynnego	4.047 K 05 g

Stan bierny	— „ „
<u>Czysty stan czynny</u>	4.047 K 05 g

LW. 47.414/1904.

XXXIV. Fundusz regulacji rzeki górnego Dniestru z dopływami Zamknięcie rachunku za rok 1903.

Rubryka	Pozycja	Poszczególnienie	Należytość		Uiszczenie		Należytość pozostała z końcem roku 1903.	
			K	g	K	g	K	g
		Fundusz regulacyjny.						
		DOCHODY.						
		a) Rzeczywiste.						
	1	Datek z funduszu krajowego	131.428	—	131.428	—	—	—
	2	" państwowy z nadzwyczajnej dotacji budowli wodnych	131.428	—	131.428	—	—	—
	3	" z państwowego funduszu melioracyjnego	65.714	—	65.714	—	—	—
	4	Odsetki od lokowanej gotówki	11.129	17	11.129	17	—	—
	5	Różne	—	—	—	—	—	—
		<u>Suma dochodów rzeczywistych</u>	339.699	17	339.699	17	—	—
		b) Przenośne	—	—	—	—	—	—
		<u>Suma wszystkich dochodów</u>	339.699	17	339.699	17	—	—
		Zapasy z początkiem roku 1903:						
		a) w gotówce 345.329 K 73 g						
		b) w rezerwach m. 163.722 „ 11 „	—	—	509.051	84	—	—
		<u>Razem</u>	—	—	848.751	01	—	—
		WYDATKI.						
		a) Rzeczywiste.						
I.		Roboty ziemne:						
	1	Trasowanie	1.173	03	1.173	03	—	—
	2	Karczowanie	341	41	341	41	—	—
	3	Wykop z przekopów z odwozem do starych koryt lub na brzegi	42.661	37	42.661	37	—	—
	4	Szkarpowanie urwistych brzegów	3.289	10	3.289	10	—	—
	5	Materyały i narzędzia	8.171	45	8.171	45	—	—
	6	Dozór robót ziemnych	2.861	51	2.861	51	—	—
		<u>Suma rubryki I.</u>	58.497	87	58.497	87	—	—
II.		Roboty regulacyjne:						
	7	Budowle faszynowe	77.103	89	77.103	89	—	—
	8	" kamienne	32.831	98	32.831	98	—	—
	9	Narzędzia do robót regulacyjnych	4.470	14	4.470	14	—	—
	10	Dozór robót	3.897	15	3.897	15	—	—
		<u>Suma rubryki II.</u>	118.303	16	118.303	16	—	—
		Do przeniesienia	176.801	03	176.801	03	—	—

XXXIV. Fundusz regulacji rzeki górnego Dniestru z dopływami.

Zamknięcie rachunku za rok 1903.

Rubryka	Pozycja	Poszczególne	Należytość		Uiszczenie		Należytość pozostała z końcem roku 1903.	
			K	g	K	g	K	g
		Z przeniesienia	176.801	03	176.801	03	—	—
III.		Budowa obiektów:						
	11	Roboty ciesielskie	13.547	14	13.547	14	—	—
	12	kowskie	989	73	989	73	—	—
	13	Rozmaite	2.631	68	2.631	68	—	—
		<u>Suma rubryki III.</u>	<u>17.168</u>	<u>55</u>	<u>17.168</u>	<u>55</u>	—	—
IV.		Roboty dodatkowe:						
	14	Zasadzenie odsypisk	1.221	85	1.221	85	—	—
V.		Wykupno gruntów i odszkodowania:						
	15	Koszta komisyjne	885	78	885	78	—	—
	16	Wykupno gruntów pod koryto i drogi holownicze	34.537	52	34.537	52	—	—
	17	Odszkodowania za grunta odcięte przekopami	2.083	38	2.083	38	—	—
	18	Odszkodowania za zniszczone plony	3.043	—	3.043	—	—	—
	19	Koszta intabulacyjne	975	67	975	67	—	—
		<u>Suma rubryki V.</u>	<u>41.525</u>	<u>35</u>	<u>41.525</u>	<u>35</u>	—	—
VI.		Utrzymanie w czasie budowy:						
	20	Naprawa uszkodzeń budowli wodnych	399	95	399	95	—	—
	21	Straż rzeczna	865	35	865	35	—	—
		<u>Suma rubryki VI.</u>	<u>1.265</u>	<u>30</u>	<u>1.265</u>	<u>30</u>	—	—
VII.		Koszta zarządu:						
	22	Najem lokalu	792	—	792	—	—	—
	23	Sprzęty i potrzeby kancelaryjne	1.266	82	1.266	82	—	—
	24	Przyrządy geodetyczne	133	42	133	42	—	—
	25	Dyety, koszta podróży i dodatki bu- wlane kierowników budowy	17.328	35	17.328	35	—	—
	26	Wynagrodzenie kasyera	1.532	11	1.532	11	—	—
	27	Koszta komisji programowych, inspe- kcyjnych i kolaudacyjnych	774	78	774	78	—	—
	28	Inne	644	07	644	07	—	—
		<u>Suma rubryki VII.</u>	<u>22.471</u>	<u>55</u>	<u>22.471</u>	<u>55</u>	—	—
VIII.		Rozmaite i nieprzewidziane:						
	29	Urządzenie drogi holowniczej	2.250	67	2.250	67	—	—
	30	Bagrowanie przekopów samoczynnych	5.609	04	5.609	04	—	—
	31	Urządzanie poidel i przewozów	1.689	12	1.689	12	—	—
		<u>Suma rubryki VIII.</u>	<u>9.548</u>	<u>83</u>	<u>9.548</u>	<u>83</u>	—	—
		Do przeniesienia	260.453	63	260.453	63	—	—

XXXIV. Fundusz regulacji rzeki górnego Dniestru z dopływami Zamknięcie rachunku za rok 1903.

Rubryka	Pozycja	Poszczególności	Należytość		Uiszczenie		Należytość pozostała z końcem roku 1903.	
			K	g	K	g	K	g
VIII.		Z przeniesienia	260.453	63	260.453	63	—	—
			9.548	83	9.548	83	—	—
	32	Korekcyja ujść dopływów	—	—	—	—	—	—
	33	Objekty dodatkowe	—	—	—	—	—	—
	34	Stacyonowanie i odgraniczanie	164	85	164	85	—	—
	35	Pomiary hydrometryczne	—	—	—	—	—	—
	36	Zwrot kosztów sporządzenia projektu	—	—	—	—	—	—
	37	Inne	4.488	43	4.488	43	—	—
		Suma rubryki VIII.	14.202	11	14.202	11	—	—
		Suma wydatków rzeczywistych	274.655	74	274.655	74	—	—
		b) Przenośne	—	—	—	—	—	—
		Suma wszystkich wydatków	274.655	74	274.655	74	—	—
		Zapasy kasowy z końcem roku 1903:						
		a) w gotówce 351.507 K 86 g						
		b) w remanencie materiałów, narzędzi, sprzętów i budynków 222.587 „ 41 „	—		574.095	27	—	—
		Razem	—	—	848.751	01	—	—

Stan funduszu z końcem roku 1903.

Stan czynny.

Pozostałość kasowa:

1. w gotówce 351.507 K 86 g
2. w remanencie materiałów, narzędzi, sprzętów, budynków i t. d. 222.587 „ 41 „

Suma stanu czynnego 574.095 K 27 g

Stan bierny — „ — „

Czysty stan czynny 574.095 K 27 g

UWAGA. Zapasy kasowy w gotówce ulokowano łącznie z zapasami gotówki funduszu krajowego na 3% rachunek bieżący w Banku krajowym.

XXXV. Fundusz obwałowania Wisły i Wisłoki w powiecie Mieleckim.

Zamknięcie rachunku za rok 1903.

Rubryka	Pozycya	Poszczególzenie	Należytość		Uiszczenie		Należytość pozostała z końcem roku 1903.	
			K	g	K	g	K	g
		A) Fundusz regulacyjny.						
		DOCHODY.						
		<i>a) Rzeczywiste.</i>						
	1	Datek funduszu krajowego	89.740	—	89.740	—	—	—
	2	Datek z państwowego funduszu melioracyjnego	89.740	—	89.740	—	—	—
	3	Datki konkurencyjne	44.870	—	44.870	—	—	—
	4	Odsetki od lokowanej gotówki	—	—	—	—	—	—
	5	Rozmaite	372	29	372	29	—	—
		<u>Suma dochodów rzeczywistych</u>	224.722	29	224.722	29	—	—
		<i>b) Przenośne.</i>						
	1	Zaliczka pobrana z rachunku roku 1904 na pokrycie niedoboru roku 1903	52.005	39	52.005	39	—	—
	2	Zwrot kosztów budowy kanału Dymitrowskiego	1.694	25	564	75	1.129	50
	3	Zwrot kosztów budowy rowów osusz. w Podleszanach	244	16	244	16	—	—
	4	Zwrot kosztów konserwacji Starego Brnia za rok 1902 861 K — g						
		„ „ 1903 2.064 „ 60 „	2 925	60	—	—	2.925	60
		<u>Suma wszystkich dochodów</u>	281.591	69	277.536	59	4.055	10
		Zapas z początkiem roku 1903	—	—	20.571	09	—	—
		<u>Razem</u>	—	—	298.107	68		
		WYDATKI.						
		<i>a) Rzeczywiste.</i>						
I.	1—8	Roboty ziemne	90.604	89	90 604	89	—	—
		Budowa obiektów:						
		A) Szluzy i przepusty wałowe:						
	9	Roboty ciesielskie: a) materiały, b) robocizna	3.569	28	3.569	28	—	—
	10	Roboty murarskie: a) materiały, b) robocizna	6.722	48	6.722	48	—	—
	11	Roboty kowalskie	435	31	435	31	—	—
	12	Rozmaite: a) roboty ziemne, b) pompowanie wody, c) ubezpieczenia dodatkowe	1.629	49	1.629	49	—	—
		<u>Do przeniesienia</u>	12.356	56	12.356	56	—	—
			90.604	89	90.604	89	—	—

XXXV. Fundusz obwałowania Wisły i Wisłoki w powiecie Mieleckim.

Zamknięcie rachunku za rok 1903.

Rubryka	Pozycja	Poszczególnienie	Należytość		Uiszczenie		Należytość pozostała z końcem roku 1903.	
			K	g	K	g	K	g
II.		Z przeniesienia	90.604	89	90.604	89	—	—
			12.356	56	12.356	56	—	—
		B) Mosty drewniane:						
	13	Roboty ciesielskie: a) materiały i narzędzia, b) robocizna	—	—	—	—	—	—
	14	Roboty kowalskie	—	—	—	—	—	—
	15	Różne	80	63	80	63	—	—
		Suma rubryki II.	12.437	19	12.437	19		
III.		Roboty dodatkowe:						
	16	Obsiew szkarp, wałów, potoków i rowów: a) nasiona, b) robocizna	2.100	46	2.100	46	—	—
	17	Ubezpieczenie szkarp, potoków i rowów płotkami faszynowymi i progami: a) faszyny, b) paliki, c) robocizna	7.486	89	7.486	89	—	—
	18	Ubezpieczenie szkarp darniami	3.635	52	3.635	52	—	—
	19	Ubezpieczenie szkarp progami i szutrowanie przejazdów wałowych: a) materiał ciesielski, b) żwir, c) robocizna	2.041	70	2.041	70	—	—
		Suma rubryki III.	15.264	57	15.264	57		
IV.	20-26	Wykupno gruntów i odszkodowania	20.501	97	20.501	97	—	—
V.		Utrzymanie w czasie budowy:						
	27	Naprawa szkarp: a) wałów, b) potoków, c) rowów	3.978	92	3.978	92	—	—
	28	Naprawa płotków: a) materiały, b) robocizna	—	—	—	—	—	—
	29	Naprawa darniowania	6	80	6	80	—	—
	30	Straż rzeczna i wałowa	3.711	20	3.711	20	—	—
		Suma rubryki V.	7.696	92	7.696	92		
VI.		Koszta zarządu:						
	31	Najem lokalu	240	—	240	—	—	—
	32	Sprzęty i potrzeby kancelaryjne	316	61	316	61	—	—
	33	Przyrządy geodezyjne	21	04	21	04	—	—
	34	Dyety i koszta podróży delegata	99	66	99	66	—	—
	35	Koszta podróży. płaca i dodatek budowlany kierownika budowy	13.566	29	13.566	29	—	—
	36	Wynagrodzenie kasyera	925	—	925	—	—	—
	37	Inne	911	35	911	35	—	—
		Suma rubryki VI.	16.079	95	16.079	95		
		Do przeniesienia	162.585	49	162.585	49	—	—

XXXV. Fundusz obwałowania Wisły i Wisłoki w powiecie Mieleckim.

Zamknięcie rachunku za rok 1903.

Rubryka	Pozycja	Poszczególnienie	Należytość		Uiszczenie		Należytość pozostała z końcem roku 1903.	
			K	g	K	g	K	g
		Z przeniesienia	162.585	49	162.585	49	—	—
VII.		Rozmaite i nieprzewidziane:						
	38	Rowy dodatkowe	3.126	69	3.126	69	—	—
	39	Objekty	2.134	37	2.134	37	—	—
	40	Zdjęcia uzupełniające	305	85	305	85	—	—
	41	Zwrot kosztów sporządzenia projektu	—	—	—	—	—	—
	42	Inne	3.474	75	3.474	75	—	—
		<u>Suma rubryki VII.</u>	9.041	66	9.041	66	—	—
		<u>Suma wydatków rzeczywistych</u>	171.627	15	171.627	15	—	—
		b) Przenośne.						
	1	Zwrot zaliczki pobranej na pokrycie niedoboru:						
		z roku 1902 104.117 K 94 g						
		" " 1903 52.005 " 39 "	156.123	33	104.117	94	52.005	39
	2	Koszta budowy dodatkowych rowów osuszających w Podleszanach	—	—	—	—	—	—
	3	Koszta konserwacji Starego Brnia	2.064	60	2.064	60	—	—
		<u>Suma wszystkich wydatków .</u>	329.815	08	277.809	69	52.005	39
		Zapas z końcem roku 1903:						
		a) w gotówce — K — g						
		b) w remanencie materiałów, narzędzi i sprzętów 20.297 " 99 "	—	—	20.297	99	—	—
		<u>Razem .</u>	—	—	298.107	68	—	—
		B) Fundusz konserwacyjny.						
		DOCHODY.						
	1	Ze sprzedaży trawy	3.718	20	3.718	20	—	—
	2	Odszkodowania	175	80	175	80	—	—
	3	3% odsetki od lokowanej gotówki	150	12	150	12	—	—
		<u>Suma dochodów .</u>	4.044	12	4.044	12	—	—
		Zapas z początkiem roku 1903	—	—	3.591	48	—	—
		<u>Razem .</u>	—	—	7.635	60	—	—
		WYDATKI.						
	1	Zapas z końcem roku 1903	—	—	7.635	60	—	—
		<u>Razem .</u>	—	—	7.635	60	—	—

XXXV. Fundusz obwałowania Wisły i Wisłoki w powiecie Mieleckim.

Zamknięcie rachunku za rok 1903.

Stan funduszków z końcem roku 1903.

A) Fundusz regulacyjny.

Stan czynny.

1. Zapas kasowy:

a) w gotówce	— K — g
b) w remanencie materiałów, narzędzi i sprzętów.	20.297 „ 99 „

2. Należytości czynne:

a) Zwrot kosztów budowy kanału Dymitrowskiego	1.129 „ 50 „
b) Zwrot kosztów dodatkowych rowów osuszających w Podleszanach	— „ — „
c) Zwrot kosztów konserwacji Starego Brnia	2.925 „ 60 „

Suma stanu czynnego 24.353 K 09 g

Stan bierny.

Zwrot pobranej zaliczki na pokrycie niedoboru	52.005 „ 39 „
<u>Czysty stan bierny</u>	<u>27.652 K 30 g</u>

B) Fundusz konserwacyjny.

Stan czynny.

Zapasy kasowy w gotówce	7.635 K 60 g
Stan bierny	— „ — „
<u>Czysty stan czynny</u>	<u>7.635 K 60 g</u>

UWAGA. Zapas kasowy w gotówce ulokowano łącznie z zapasami gotówki funduszu krajowego na 3% rachunek bieżący w Banku krajowym.

LW. 50.710/1904.

XXXVI. Fundusz obwałowania lewego brzegu Wisły między Krakowem a granicą państwa.

Zamknięcie rachunku za rok 1903.

Rubryka	Pozycja	Poszczególne	Należytość		Uiszczenie		Należytość pozostała z końcem roku 1903.	
			K	g	K	g	K	g
		A) Fundusz regulacyjny.						
		DOCHODY.						
		a) Rzeczywiste.						
1		Datek z funduszu krajowego	43.548	—	43.548	—	—	—
2		Datek z państwowego funduszu melioracyjnego	32.661	—	32.661	—	—	—
3		Datki konkurencyjne:						
		a) zaległe 87.983 K — g						
		b) bieżące 32.661 " — "	120.644	—	55.322	—	65.322	—
4		Odsetki od lokowanej gotówki	290	32	290	32	—	—
5		Rozmaite	73	—	73	—	—	—
		<u>Suma wydatków rzeczywistych</u>	197.216	32	131.894	32	65.322	—
		b) Przenośne.						
1		Zaliczka pobrana z rachunku roku 1904 na pokrycie niedoboru roku 1903	3.360	21	3.360	21	—	—
		<u>Suma wszystkich dochodów</u>	200.576	53	135.254	53	65.322	—
		Zapas z początkiem roku 1903 w remanencie materiałów, narzędzi i sprzętów	—	—	9.041	46	—	—
		<u>Razem</u>	—	—	144.295	99	—	—
		WYDATKI.						
		a) Rzeczywiste.						
I.		Roboty ziemne:						
1		Wykop z rowów materiałowych z odwozem na wał	41.253	61	41.253	61	—	—
2		Wykop z rowów dopływowych i odpływowych	9.607	66	9.607	66	—	—
3		Przewóz ziemi na odległość 40 m	—	—	—	—	—	—
4		" " " " 100miwy- żej	—	—	—	—	—	—
5		Wykonanie nasypu wału	8.007	36	8.007	36	—	—
5a)		Materiały i narzędzia	3.971	56	3.971	56	—	—
5b)		Dozór budowy	1.840	65	1.840	65	—	—
6		Obsiew szkarp wałowych	1.088	47	1.088	47	—	—
		<u>Suma rubryki I.</u>	65.769	31	65.769	31	—	—
		Do przeniesienia	65.769	31	65.769	31	—	—

XXXVI. Fundusz obwałowania lewego brzegu Wisły między Krakowem a granicą państwa.

Zamknięcie rachunku za rok 1903.

Rubryka	Pozycja	Poszczególności	Należytość		Uiszczenie		Należytość pozostała z końcem roku 1903.	
			K	g	K	g	K	g
		Z przeniesienia	65.769	31	65.769	31	—	—
II.		Wywłaszczenie gruntów:						
	7	Przeniesienie budynków	4.437	43	4.437	43	—	—
	8	Grunta pod rowy materyałowe	19.633	45	19.633	45	—	—
	9	" " " dopływowe i odpływowe	525	53	525	53	—	—
	10	" " wały wsteczne	—	—	—	—	—	—
	11	" " wał wiślany	153	80	153	80	—	—
	12	" " drogi równoległe	370	81	370	81	—	—
	12a)	Koszta komisji i intabulacji	372	81	372	81	—	—
		<u>Suma rubryki II.</u>	<u>25.493</u>	<u>83</u>	<u>25.493</u>	<u>83</u>	<u>—</u>	<u>—</u>
III.		Ubezpieczenia:						
	13	Płotki w rowach	2.776	01	2.776	01	—	—
	14	Darniowanie szkarp, wałów i rowów	8	—	8	—	—	—
	15	Dowóz darni	716	69	716	69	—	—
		<u>Suma rubryki III.</u>	<u>3.500</u>	<u>70</u>	<u>3.500</u>	<u>70</u>	<u>—</u>	<u>—</u>
IV.		Budowa upustów:						
	16	Przepust Nr. 1.	6.672	50	6.672	50	—	—
	17	" Nr. 2.	7.073	48	7.073	48	—	—
		<u>Suma rubryki IV.</u>	<u>13.745</u>	<u>98</u>	<u>13.745</u>	<u>98</u>	<u>—</u>	<u>—</u>
V.		Utrzymanie w czasie budowy:						
	23	Straż wałowa	640	—	640	—	—	—
	23a)	Konserwacja wałów	1.063	05	1.063	05	—	—
	23b)	" rowów	764	02	764	02	—	—
		<u>Suma rubryki V.</u>	<u>2.467</u>	<u>07</u>	<u>2.467</u>	<u>07</u>	<u>—</u>	<u>—</u>
VI.		Koszta zarządu:						
	24	Przybory geodetyczne i kancelaryjne	254	48	254	48	—	—
	25	Płaca, dodatek budowlany i koszta podróży kierownika budowy	7.528	60	7.528	60	—	—
	26	Remuneracja płatnika	620	—	620	—	—	—
	27	Koszta inspekcji	291	17	291	17	—	—
	28	Wydatki drobne	489	54	489	54	—	—
		<u>Suma rubryki VI.</u>	<u>9.183</u>	<u>79</u>	<u>9.183</u>	<u>79</u>	<u>—</u>	<u>—</u>
		Do przeniesienia	120.160	68	120.160	68	—	—

XXXVI. Fundusz obwałowania lewego brzegu Wisły między
Krakowem a granicą państwa.

Zamknięcie rachunku za rok 1903.

Rubryka	Pozycja	Poszczególzenie	Należytość		Uiszczenie		Należytość pozostała z końcem roku 1903.	
			K	g	K	g	K	g
		Z przeniesienia	120.160	68	120.160	68	—	—
VII.		Nieprzewidziane :						
	29	Kasa chorych i zakład ubezpieczeń	2.984	17	2.984	17	—	—
	30	Budowa mostu na kanale	1.418	87	1.418	87	—	—
	31	Stawianie poręczy na przejazdach	638	29	638	29	—	—
	32	Ochrona wałów w czasie wody	135	—	135	—	—	—
	33	Inne	2.366	48	2.366	48	—	—
		<u>Suma rubryki VII.</u>	<u>7.542</u>	<u>81</u>	<u>7.542</u>	<u>81</u>	<u>—</u>	<u>—</u>
		<u>Suma wydatków rzeczywistych</u>	<u>127.703</u>	<u>49</u>	<u>127.703</u>	<u>49</u>	<u>—</u>	<u>—</u>
		b) Przenośne.						
	1	Zwrot zaliczki na pokrycie niedoboru	8.486	28	5.126	07	3.360	21
		<u>Suma wszystkich wydatków</u>	<u>136.189</u>	<u>77</u>	<u>132.829</u>	<u>56</u>	<u>3.360</u>	<u>21</u>
		Zapas z końcem roku 1903 :						
		a) w gotówce — K — g						
		b) w remanencie ma- teryałów, narzę- dzi i sprzętów 11.466 „ 43 „	—	—	11.466	43	—	—
		<u>Razem</u>	<u>—</u>	<u>—</u>	<u>144.295</u>	<u>99</u>	<u>—</u>	<u>—</u>
		B) Fundusz konserwacyjny.						
		DOCHODY.						
	1	Odszkodowania	65	50	65	50	—	—
		<u>Razem</u>	<u>65</u>	<u>50</u>	<u>65</u>	<u>50</u>	<u>—</u>	<u>—</u>
		WYDATKI.						
	1	Zapas kasowy z końcem roku 1903	—	—	65	50	—	—
		<u>Razem</u>	<u>—</u>	<u>—</u>	<u>65</u>	<u>50</u>	<u>—</u>	<u>—</u>

XXXVI. Fundusz obwałowania lewego brzegu Wisły między
Krakowem a granicą państwa.

Zamknięcie rachunku za rok 1903.

Stan funduszków z końcem roku 1903.

A) Fundusz regulacyjny.

Stan czynny.

1. Zapas kasowy:			
a) w gotówce	—	K	-- g
b) w remanencie materiałów, narzędzi i sprzętów	11.466	"	43 "
2. Należności czynne:			
Zaległe datki konkurencyjne	65.322	"	-- "
Suma stanu czynnego		76.788	K 43 g

Stan bierny.

Zwrot pobranej zaliczki na pokrycie niedoboru	3.360	"	21 "
Czysty stan czynny	73.428	K	22 g

B) Fundusz konserwacyjny.

Stan czynny.

Zapasy kasowy w gotówce	65	K	50 g
Stan bierny	—	"	-- "
Czysty stan czynny		65	K 50 g

UWAGA. Zapas kasowy w gotówce ulokowano łącznie z zapasami gotówki funduszu krajowego na 3% rachunek bieżący w Banku krajowym.

LW. 49.369/1904.

XXXVII. Fundusz obwałowania lewego brzegu Dunajca powyżej Bugumiłowic.

Zamknięcie rachunku za rok 1903.

Rubryka	Pozycja	Poszczególnienie	Należytość		Uiszczenie		Należytość pozostała z końcem roku 1903.	
			K	g	K	g	K	g
DOCHODY.								
<i>a) Rzeczywiste.</i>								
1		Datek z funduszu krajowego	26.000	—	26.000	—	—	—
2		" " państwowego fund. melior.	26.000	—	26.000	—	—	—
3		Datki konkurencyjne:						
		<i>a)</i> zaległe 13.000 K						
		<i>b)</i> bieżące 13.000 „	26.000	—	1.309	38	24.690	62
4		Odsetki od lokowanej gotówki	255	14	255	14	—	—
5		Rozmaite	13	—	13	—	—	—
		<u>Suma dochodów rzeczywistych</u>	78.268	14	53.577	52	24.690	62
<i>b) Przenośne.</i>								
6		Zaliczka pobrana z rachunku r. 1904 na pokrycie niedoboru r. 1903	9.582	28	9.582	28	—	—
		<u>Suma wszystkich dochodów</u>	87.850	42	63.159	80	24.690	62
		Zapasy z początkiem roku 1903	—	—	7.545	64	—	—
		<u>Razem</u>	—	—	70.705	44	—	—
WYDATKI.								
<i>a) Rzeczywiste.</i>								
<i>Roboty ziemne:</i>								
1		Trasowanie i profilowanie	506	70	506	70	—	—
2		Zdzieranie darni	634	65	634	65	—	—
3		Karczowanie	426	57	426	57	—	—
4		Wykop z rowów materiałowych z odwozem na wał	17.958	79	17.958	79	—	—
5		Wykop z potoków z odwozem na wał	7.699	55	7.699	55	—	—
6		Wykop z potoków i rowów osuszających z odwozem na brzeg	2.604	31	2.604	31	—	—
7		Wykonanie nasypu	5.210	81	5.210	81	—	—
8		Materyały i narzędzia	2.920	44	2.920	44	—	—
9		Dozór robót ziemnych	1.380	43	1.380	43	—	—
		<u>Suma rubryki I.</u>	39.342	25	39.342	25	—	—
<i>Objekty:</i>								
10		Roboty ciesielskie: Materyały i narzędzia	1.539	71	1.539	71	—	—
		Do przeniesienia	1.539	71	1.539	71	—	—
		<u>39.342</u>	25	39.342	25	—	—	—

XXXVII. Fundusz obwałowania lewego brzegu Dunajca powyżej Bogumiłowic.

Zamknięcie rachunku za rok 1903.

Rubryka	Pozycja	Poszczególnienie	Należytość		Uiszczenie		Należytość pozostała z końcem roku 1903.	
			K	g	K	g	K	g
II.		Z przeniesienia	39.342	25	39.342	25	—	—
			1.539	71	1.539	71	—	—
	11	Roboty ciesielskie: Robocizna	1.318	58	1.318	58	—	—
	12	Roboty murarskie: Materyały i na						
	13	rzędzia	2.937	56	2.937	56	—	—
		Roboty murarskie: Robocizna	1.316	68	1.316	68	—	—
	14	Roboty kowalskie	83	18	83	18	—	—
	15	Rozmaite	625	39	625	39	—	—
	16	Dczór budowy obiektów	—	—	—	—	—	—
		<u>Suma rubryki II.</u>	<u>7.821</u>	<u>10</u>	<u>7.821</u>	<u>10</u>	—	—
III.		Roboty dodatkowe:						
	17	Obsiew szkarp.	1.354	93	1.354	93	—	—
	18	Ubezpieczenie szkarp, potoków i ro-						
		wów darniami	2.969	23	2.969	23	—	—
	19	Ubezpieczenie faszynowe	2.389	50	2.389	50	—	—
		<u>Suma rubryki III.</u>	<u>6.713</u>	<u>66</u>	<u>6.713</u>	<u>66</u>	—	—
IV.		Wykupno gruntów:						
	20	Koszta komisyjne	87	10	87	10	—	—
	21	Wykupno gruntów pod wał	—	—	—	—	—	—
	22	Wykupno gruntów pod koryta poto-						
		ków i rowów osuszających	—	—	—	—	—	—
	23	Odszkodowania za rowy materyałowe	—	—	—	—	—	—
	24	Odszkodowania za grunta obciążone						
		serwitutem	99	91	99	91	—	—
	25	Odszkodowania za zniszczone plony						
		i grunta zajęte czasowo pod od-						
		kłady i t. p.	435	28	435	28	—	—
	26	Odszkodowania za przeniesienie bu-						
		dynków	—	—	—	—	—	—
	27	Koszta intabulacji	92	73	92	73	—	—
		<u>Suma rubryki IV.</u>	<u>715</u>	<u>02</u>	<u>715</u>	<u>02</u>	—	—
V.		Utrzymanie w czasie budowy:						
	28	Naprawa szkarp, wałów, potoków i ro-						
		wów osuszających	2.039	67	2.039	67	—	—
	29	Naprawa obiektów	9	70	9	70	—	—
	30	Czyszczenie koryt, rowów i potoków						
		z namułu	316	59	316	59	—	—
	31	Straż wałowa i rzeczna	48	—	48	—	—	—
		<u>Suma rubryki V.</u>	<u>2.413</u>	<u>96</u>	<u>2.413</u>	<u>96</u>	—	—
		<u>Do przeniesienia</u>	<u>57.005</u>	<u>99</u>	<u>57.005</u>	<u>99</u>	—	—

XXXVII. Fundusz obwałowania lewego brzegu Dunajca powyżej Bogumiłowic.

Zamknięcie rachunku za rok 1903.

Rubryka	Pozycja	Poszczególne	Należytość		Uiszczenie		Należytość pozostała z końcem roku 1903.	
			K	g	K	g	K	g
		Z przeniesienia	57.005	99	57.005	99	—	—
VI.		Zarząd:						
	32	Najem lokalu	160	—	160	—	—	—
	33	Sprzęty i potrzeby kancelaryjne	19	30	19	30	—	—
	34	Przyrządy geodetyczne	23	24	23	24	—	—
	35	Dyety i koszty podróży delegata	—	—	—	—	—	—
	36	Koszta podróży, dyety, płaca i dodatki budowlany kierownika budowy	5.640	—	5.640	—	—	—
	37	Wynagrodzenie płatnika	350	—	350	—	—	—
	38	Inne drobne	204	52	204	52	—	—
		<u>Suma rubryki VI.</u>	6.397	06	6.397	06	—	—
VII.		Rozmaite i nieprzewidziane:						
	39	Budowa ramp kosztorysem nieprzewidzianych	287	62	287	62	—	—
	40	Budowa brodów	4	80	4	80	—	—
	41	Pogłębienie rowów odpływowych	—	—	—	—	—	—
	42	Korekcyja dopływów	78	84	78	84	—	—
	43	Objekty dodatkowe	1.316	54	1.316	54	—	—
	44	Zwrot kosztów sporządzenia projektów	—	—	—	—	—	—
	45	Koszta katastru konkurencyjnego i zawiązanie Spółki wodnej	157	—	157	—	—	—
	46	Inne	2.591	76	2.591	76	—	—
		<u>Suma rubryki VII..</u>	4.436	56	4.436	56	—	—
		<u>Suma wydatków rzeczywistych</u>	67.839	61	67.839	61	—	—
		<i>b) Przenośne.</i>						
	1	Zwrot zaliczki na pokrycie niedoboru	9.582	28	—	—	9.582	28
		<u>Suma wszystkich wydatków</u>	77.421	89	67.839	61	9.582	28
		Zapas z końcem roku 1903:						
		a) w gotówce 606 K 08 g	—	—	—	—	—	—
		b) w remanentach 2.259 „ 75 „	—	—	2.865	83	—	—
		<u>Razem</u>	—	—	70.705	44	—	—

XXXVII. Fundusz obwałowania lewego brzegu Dunajca powyżej Bogumiłowic.

Zamknięcie rachunku za rok 1903.

Stan funduszu z końcem roku 1903.

Stan czynny.

1. Zapas: a) w gotówce	606 K 08 g	
b) w remanentach	<u>2.259 „ 75 „</u>	2.865 K 83 g
2. Należytości czynne:		
Zaległe datki konkurencyjne		<u>24.690 „ 62 „</u>
Suma stanu czynnego		27.556 K 45 g

Stan bierny.

Zwrot pobranej zaliczki na pokrycie niedoboru	<u>9.582 „ 28 „</u>
Czysty stan czynny	<u>17.974 K 17 g</u>

LW. 36.818/1904.

XXXVIII. Fundusz regulacji potoku Pustej.

Zamknięcie rachunku za rok 1903.

Rubryka	Pozycja	Poszczególnienie	Należytość		Uiszczenie		Należytość pozostała z końcem roku 1903.	
			K	g	K	g	K	g
DOCHODY.								
<i>a) Rzeczywiste.</i>								
	1	Datek z funduszu krajowego	33.280	—	33.280	—	—	—
	2	Datek z funduszu państwowego melioracyjnego	24.960	—	24.960	—	—	—
	3	Datki konkurencyjne	49.920	—	—	—	49.920	—
	4	Odsetki od lokowanej gotówki	2.542	65	2.542	65	—	—
	5	Rozmaite	11	55	11	55	—	—
		<u>Suma dochodów rzeczywistych</u>	110.714	20	60.794	20	49.920	—
		<i>b) Przenośne</i>	—	—	—	—	—	—
		<u>Suma wszystkich dochodów</u>	110.714	20	60.794	20	49.920	—
		Zapas z początkiem roku 1903	—	—	54.955	69	—	—
		<u>Razem</u>	—	—	115.749	89	—	—
WYDATKI.								
<i>a) Rzeczywiste.</i>								
Roboty ziemne:								
I.	1	Trasowanie	322	01	322	01	—	—
	2	Wykop ziemi nad wodą z odwozem na brzeg	8.664	68	8.664	68	—	—
	3	Wykop ziemi pod wodą z odwozem na brzeg	4.247	14	4.247	14	—	—
	5	Materyały i narzędzia	596	99	596	99	—	—
	6	Dozór robót ziemnych	926	64	926	64	—	—
		<u>Suma rubryki I.</u>	14.757	46	14.757	46	—	—
Budowa obiektów:								
	7	Roboty ciesielskie	794	89	794	89	—	—
	8	„ kowalskie	—	44	—	44	—	—
	10	Rozmaite	29	—	29	—	—	—
		<u>Suma rubryki II.</u>	824	33	824	33	—	—
III.	11-13	Roboty dodatkowe	—	—	—	—	—	—
		<u>Do przeniesienia</u>	15.581	79	15.581	79	—	—

XXXVIII. Fundusz regulacji potoku Pustej.

Zamknięcie rachunku za rok 1903.

Rubryka	Pozycja	Poszczególnienie	Należytość		Uiszczenie		Należytość pozostała z końcem roku 1903.	
			K	g	K	g	K	g
		Z przeniesienia	15.581	79	15.581	79	—	—
IV.		Wykupno młynów i gruntów oraz odszkodowania:						
	14	Koszta komisyjne	167	12	167	12	—	—
	15	Wykupno gruntów pod łożysko rzeki i rowy	244	97	244	97	—	—
	16	Odszkodowania za grunta	65	24	65	24	—	—
	17	Odszkodowania za grunta czasowo zajęte	47	70	47	70	—	—
		<u>Suma rubryki IV.</u>	<u>525</u>	<u>03</u>	<u>525</u>	<u>03</u>	<u>—</u>	<u>—</u>
V.	19-21	Konserwacja w czasie budowy	—	—	—	—	—	—
VI.		Koszta zarządu:						
	22	Najem lokalu kancelaryjnego	36	—	36	—	—	—
	23	Sprzęty i potrzeby kancelaryjne	183	40	183	40	—	—
	24	Przyrządy geodetyczne	4	40	4	40	—	—
	25	Placa i koszta podróży kierownika budowy	4.758	—	4.758	—	—	—
	26	Koszta podróży i diety delegata	263	29	263	29	—	—
	28	Inne	51	97	51	97	—	—
		<u>Suma rubryki VI.</u>	<u>5.297</u>	<u>06</u>	<u>5.297</u>	<u>06</u>	<u>—</u>	<u>—</u>
VII.		Rozmaite i nieprzewidziane:						
	29	Urządzenie poideł	129	59	129	59	—	—
	31	Koszta zawiązania Spółki wodnej	460	71	460	71	—	—
		<u>Suma rubryki VII.</u>	<u>590</u>	<u>30</u>	<u>590</u>	<u>30</u>	<u>—</u>	<u>—</u>
		<u>Suma wydatków rzeczywistych</u>	<u>21.994</u>	<u>18</u>	<u>21.994</u>	<u>18</u>	<u>—</u>	<u>—</u>
		b) Przenośne	—	—	—	—	—	—
		<u>Suma wszystkich wydatków</u>	<u>21.994</u>	<u>18</u>	<u>21.994</u>	<u>18</u>	<u>—</u>	<u>—</u>
		Zapasy z końcem roku 1903:						
		a) w gotówce 90.265 K 26 g						
		b) w remanencie materiałów, narzędzi, sprzętów i budynków 3.490 „ 45 „	—	—	93.755	71	—	—
		<u>Razem</u>	<u>—</u>	<u>—</u>	<u>115.749</u>	<u>89</u>	<u>—</u>	<u>—</u>

XXXVIII. Fundusz regulacji potoku Pustej.

Zamknięcie rachunku za rok 1903.

Stan funduszu z końcem roku 1903.

Stan czynny.

1. Pozostałość kasowa:			
a) w gotówce	90.265 K 26 g		
b) w remanencie materiałów, narzędzi, sprzętów i budynków	<u>3.490 45 "</u>	93.755 K 71 g	
2. Należytości czynne:			
Zaległe datki konkurencyjne		<u>49.920 — "</u>	
Suma stanu czynnego		143.675 K 71 g	
Stan bierny		<u>— — "</u>	
		<u>143.675 K 71 g</u>	

UWAGA. Zapasy w gotówce ulokowano łącznie z zapasami gotówki funduszu krajowego na 3⁰/₀ rachunek bieżący w Banku krajowym.

LW. 48.215/1904.

XXXIX. Fundusz regulacji rzeki Łęgu w powiatach Nizańskim i Kolbuszowskim.

Zamknięcie rachunku za rok 1903.

Rubryka	Pozycja	Poszczególne	Należytość		Uiszczenie		Należytość pozostała z końcem roku 1903.	
			K	g	K	g	K	g
		DOCHODY.						
		<i>a) Rzeczywiste.</i>						
	1	Zasilek z funduszu krajowego	30.000	—	30.000	—	—	—
	2	Zasilek z państwowego funduszu melioracyjnego	30.000	—	30.000	—	—	—
	3	Odsetki od lokowanych kapitałów	1.608	44	1.608	44	—	—
	4	Rozmaite	—	—	—	—	—	—
		<u>Suma dochodów rzeczywistych</u>	61.608	44	61.608	44	—	—
		<i>b) Przenośne</i>	—	—	—	—	—	—
		<u>Suma wszystkich dochodów</u>	61.608	44	61.608	44	—	—
		Zapas z początkiem roku 1903	—	—	41.583	86	—	—
		<u>Razem</u>	—	—	103.192	30	—	—
		WYDATKI.						
		<i>a) Rzeczywiste.</i>						
I.		Roboty ziemne:						
	1	Trasowanie i profilowanie	406	80	406	80	—	—
	2	Wykop z łożyska z odwozem na tamy	605	72	605	72	—	—
		<u>Suma rubryki I.</u>	1.012	52	1.012	52	—	—
II.		Budowle regulacyjne:						
	5	Materyały	32.163	13	32.163	13	—	—
	6	Robocizna	6.314	74	6.314	74	—	—
	7	Zasadzanie odsypisk	1.578	24	1.578	24	—	—
	8	Narzędzia	177	10	177	10	—	—
	9	Dozór, tamiarze	2.494	—	2.494	—	—	—
		<u>Suma rubryki II.</u>	42.727	21	42.727	21	—	—
III.		Utrzymanie w czasie budowy:						
	10	Naprawa uszkodzonych budowli regulacyjnych	809	35	809	35	—	—
IV.		Koszta zarządu:						
	13	Sprzęty i potrzeby kancelaryjne	657	83	657	83	—	—
	14	Przyrządy geodetyczne	48	78	48	78	—	—
		<u>Do przeniesienia</u>	706	61	706	61	—	—
			44.549	08	44.549	08	—	—

XXXIX. Fundusz regulacji rzeki Łęgu w powiatach Nizańskim i Kolbuszowskim.

Zamknięcie rachunku za rok 1903.

Rubryka	Pozycja	Poszczególzenie	Należytość		Uiszczenie		Należytość pozostała z końcem roku 1903.	
			K	g	K	g	K	g
IV.		Z przeniesienia	44.549	08	44.549	08	—	—
			706	61	706	61	—	—
	15	Pobory c. k. kierownika budowy	2.798	66	2.798	66	—	—
	16	Inne drobne	1.019	40	1.019	40	—	—
		<u>Suma rubryki IV.</u>	<u>4.524</u>	<u>67</u>	<u>4.524</u>	<u>67</u>	—	—
V.	17-19	Rozmaite i nieprzewidziane	—	—	—	—	—	—
		<u>Suma wydatków rzeczywistych</u>	<u>49.073</u>	<u>75</u>	<u>49.073</u>	<u>75</u>	—	—
		b) Przenośne	—	—	—	—	—	—
		<u>Suma wszystkich wydatków</u>	<u>49.073</u>	<u>75</u>	<u>49.073</u>	<u>75</u>	—	—
		Zapasy z końcem roku 1903:						
		a) w gotówce 52.706 K 98 g						
	b) w remanencie narzędzi i sprzętów 1.411 „ 57 „	—	—	54.118	55	—	—	
	<u>Razem</u>	—	—	<u>103.192</u>	<u>30</u>	—	—	

Stan funduszu z końcem roku 1903.

Stan czynny.

Zapasy a) w gotówce	52.706 K 98 g	
b) w remanencie narzędzi i sprzętów	1.411 „ 57 „	
Suma stanu czynnego		54.118 K 55 g
Stan bierny		— „ — „
<u>Czysty stan czynny</u>		<u>54.118 K 55 g</u>

UWAGA. Zapas kasowy w gotówce ulokowano łącznie z zapasami gotówki funduszu krajowego na 3% rachunek bieżący w Banku krajowym.

XL. Fundusz obwałowania Wisły w powiecie Dąbrowskim.

Zamknięcie rachunku za rok 1903.

Rubryka	Pozycja	Poszczególnienie	Należytość		Uiszczenie		Należytość pozostała z końcem roku 1903.	
			K	g	K	g	K	g
		A) Fundusz regulacyjny.						
		DOCHODY.						
		<i>a) Rzeczywiste.</i>						
	1	Datek z funduszu krajowego	90.000	—	90 000	—	—	—
	2	Datek z państwowego funduszu melioracyjnego	90.000	—	90.000	—	—	—
	3	Datki konkurencyjne	20.000	—	20.000	—	—	—
	4	3% odsetki z lokacyi	1.604	28	1.604	28	—	—
	5	Rozmaite	—	—	—	—	—	—
		<u>Suma dochodów rzeczywistych</u>	201.604	28	201.604	28	—	—
		<i>b) Przenośne.</i>						
	1	Zaliczka pobrana z rachunku r. 1904 na pokrycie niedoboru r. 1903	8.659	77	8.659	77	—	—
	2	Depozyta: Pozostała opłata na rzecz Kasy chorych	316	86	316	86	—	—
	3	Lokacya na książeczkę Banku krajowego dla Kasy chorych	316	86	316	86	—	—
		<u>Suma wszystkich dochodów</u>	210.897	77	210.897	77	—	—
		Zapas z początkiem roku 1903	—	—	—	—	—	—
		<u>Razem</u>	210.897	77	210.897	77	—	—
		WYDATKI.						
		<i>a) Rzeczywiste.</i>						
I.		Roboty ziemne	131.993	21	131.993	21	—	—
II.		Budowa obiektów:						
		A) Szluzy i przepusty wałowe:						
	9	Roboty ciesielskie	8.585	11	8.585	11	—	—
	10	" murarskie	9.414	90	9.414	90	—	—
	11	" kowalskie	1.074	95	1.074	95	—	—
	12	Rozmaite	3.309	15	3.309	15	—	—
		B) Mosty drewniane:						
	13	Roboty ciesielskie	506	43	506	43	—	—
	14	" kowalskie	—	—	—	—	—	—
	15	Rozmaite	—	—	—	—	—	—
		<u>Suma rubryki II.</u>	22.890	54	22.890	54	—	—
		Do przeniesienia	154.883	75	154.883	75	—	—

XL. Fundusz obwałowania Wisły w powiecie Dąbrowskim.

Zamknięcie rachunku za rok 1903.

Rubryka	Pozycja	Poszczególności	Należytość		Uiszczenie		Należytość pozostała z końcem roku 1903.	
			K	g	K	g	K	g
		Z przeniesienia	154.883	75	154.883	75	—	—
III.		Obsiew szkarp i roboty dodatkowe:						
	16	Obsiew szkarp, wałów i rowów	550	81	550	81	—	—
	17	Ubezpieczenie szkarp, kanałów i rowów płotkami	627	41	627	41	—	—
	18	Ubezpieczenie szkarp darniami	338	35	338	35	—	—
	19	Ubezpieczenie przejazdów wałowych	1.906	47	1.906	47	—	—
		<u>Suma rubryki III.</u>	<u>3.423</u>	<u>04</u>	<u>3.423</u>	<u>04</u>	—	—
IV.		Wykupno gruntów i odszkodowania	19.846	64	19.846	64	—	—
V.		Konserwacja w czasie budowy:						
	27	Naprawa wałów	324	45	324	45	—	—
	28	„ rowów i kanałów	24	—	24	—	—	—
	29	„ obiektów	—	—	—	—	—	—
	30	Straż rzeczna i wałowa	122	80	122	80	—	—
		<u>Suma rubryki V.</u>	<u>471</u>	<u>25</u>	<u>471</u>	<u>25</u>	—	—
VI.		Koszta zarządu:						
	31	Najem lokalu, światło, opał, obsługa	665	20	665	20	—	—
	32	Sprzęty i potrzeby kancelaryjne	496	72	496	72	—	—
	33	Przyrzędy geodetyczne	100	90	100	90	—	—
	34	Dyety, koszta podróży i płaca kierownika budowy	10.644	35	10.644	35	—	—
	35	Dyety i koszta podróży delegata	97	04	97	04	—	—
	36	Wynagrodzenie kasyera	400	—	400	—	—	—
	37	Inne	190	18	190	18	—	—
		<u>Suma rubryki VI.</u>	<u>12.594</u>	<u>39</u>	<u>12.594</u>	<u>39</u>	—	—
VII.		Rozmaite i nieprzewidziane:						
	38	Rowy dodatkowe	—	—	—	—	—	—
	39	Obiekty dodatkowe	—	—	—	—	—	—
	40	Zdjęcia uzupełniające	—	—	—	—	—	—
	41	Zwrot kosztów sporządzania projektu	4.412	52	4.412	52	—	—
	42	Hektometrowanie wałów i rowów	—	—	—	—	—	—
	43	Inne nieprzewidziane	1.796	19	1.796	19	—	—
		<u>Suma rubryki VII.</u>	<u>6.208</u>	<u>71</u>	<u>6.208</u>	<u>71</u>	—	—
		<u>Suma rzeczywistych wydatków</u>	<u>197.427</u>	<u>78</u>	<u>197.427</u>	<u>78</u>	—	—
		Do przeniesienia	197.427	78	197.427	78	—	—

XL. Fundusz obwałowania Wisły w powiecie Dąbrowskim.

Zamknięcie rachunku za rok 1903.

Rubryka	Pozycja	Poszczególnienie	Należytość		Uiszczenie		Należytość pozostała z końcem roku 1903.	
			K	g	K	g	K	g
		Z przeniesienia	197.427	78	197.427	78	—	—
		b) Przenośne.						
1		Depozyta	316	86	—	—	316	86
2		Gotówka złożona na książeczkę Banku krajowego dla Kasy chorych	316	86	316	86	—	—
3		Zwrot zaliczki na pokrycie niedoboru	8.659	77	—	—	8.659	77
		<u>Suma wszystkich wydatków</u>	206.721	27	197.744	64	8.976	63
		Zapasy z końcem roku 1903:						
		a) w gotówce 1.721 K 39 „						
		b) w efektach 316 „ 86 „						
		c) w remanencie materiałów, narzędzi i sprzętów 11.114 „ 88 „	—	—	13.153	13	—	—
		<u>Razem</u>	—	—	210.897	77	—	—
		B) Fundusz konserwacyjny.						
		DOCHODY.						
1		Za sprzedaną trawę z wału	17	30	17	30	—	—
		<u>Razem</u>	17	30	17	30	—	—
		Zapasy z początkiem roku 1903	—	—	—	—	—	—
		<u>Ogółem</u>	—	—	17	30	—	—
		WYDATKI.						
		Zapasy z końcem roku 1903	—	—	17	30	—	—
		<u>Ogółem</u>	—	—	17	30	—	—

XL. Fundusz obwałowania Wisły w powiecie Dąbrowskim.

Zamknięcie rachunku za rok 1903.

Stan funduszów z końcem roku 1903.

A) Fundusz regulacyjny.

Stan czynny.

1. Zapas:	a) w gotówce w kasie zarządu budowy	1.721 K 39 g	
	b) w efektach	316 " 86 "	
	c) w remanencie materiałów, narzędzi i sprzętów	11.114 " 88 "	
	Suma stanu czynnego		13.153 K 13 g

Stan bierny.

1. Depozyt Związku Kasy chorych	316 K 86 g	
2. Zwrot pobranej zaliczki na pokrycie niedoboru	8.659 " 77 "	8.976 " 63 "
	<u>Czysty stan czynny</u>	<u>4.176 K 50 g</u>

B) Fundusz konserwacyjny.

Stan czynny.

Zapas kasowy w gotówce		17 K 30 g
	Suma stanu czynnego	17 K 30 g
Stan bierny		— " — "
	<u>Czysty stan czynny</u>	<u>17 K 30 g</u>

UWAGA. Fundusz obwałowania Wisły w powiecie Dąbrowskim utworzono na mocy ustawy krajowej z dnia 9. listopada 1902 Dz. u. kraj. Nr. 102.

Zapas kasowy w gotówce ulokowano łącznie z zapasami gotówki funduszu krajowego na 3% rachunek bieżący w Banku krajowym.

LW. 47.416/1904.

XLI. Fundusz zabudowania debr w gminie Mikołajów nad Dniestrem.

Zamknięcie rachunku za rok 1903.

Rubryka	Pozycya	Poszczególnienie	Należytość		Uiszczenie		Należytość pozostała z końcem roku 1903.	
			K	g	K	g	K	g
		DOCHODY.						
		<i>a) Rzeczywiste.</i>						
	1	Datek funduszu krajowego	21.075	—	21.075	—	—	—
	2	Datek z państwowego funduszu melioracyjnego	21 075	—	—	—	21.075	—
	3	Datek konkurencyjny gminy miasta Mikołajowa (na rachunek 10% ogólnych kosztów, t. j. 14 050 K)	9.962	60	9.962	60	—	—
		<u>Suma dochodów rzeczywistych</u>	52.112	60	31.037	60	21.075	—
		<i>b) Przenośne</i>	—	—	—	—	—	—
		<u>Suma wszystkich dochodów</u>	52.112	60	31.037	60	21.075	—
		Zapas z początkiem roku 1903	—	—	—	—	—	—
		<u>Razem</u>	—	—	31.037	60	—	—
		WYDATKI.						
		<i>a) Rzeczywiste.</i>						
I.		Roboty ziemne:						
	1	Trasowanie i profilowanie	91	56	91	56	—	—
	3	Wykop z odwozem na brzeg	1.262	93	1.262	93	—	—
	4	Materyały i narzędzia	228	03	228	03	—	—
		<u>Suma rubryki I.</u>	1.582	52	1.582	52	—	—
II.		Roboty regulacyjne:						
	5	Tamy faszynowe	1.107	38	1.107	38	—	—
	8	Płotki pojedyncze	1.889	35	1.889	35	—	—
	9	Progi	155	20	155	20	—	—
		<u>Suma rubryki II.</u>	3.151	93	3.151	93	—	—
III.		Budowa obiektów:						
	12	Roboty ziemne	343	63	343	63	—	—
	14	„ ciesielskie	4.727	16	4.727	16	—	—
	15	„ murarskie	3.107	11	3.107	11	—	—
	17	„ kowalskie	7	04	7	04	—	—
	19	Dozór budowy	900	—	900	—	—	—
		<u>Suma rubryki III.</u>	9.084	94	9.084	94	—	—
		Do przeniesienia	13.819	39	13.819	39	—	—

XLI. Fundusz zabudowania debr w gminie Mikołajów nad Dniestrem.

Zamknięcie rachunku za rok 1903.

Rubryka	Pozycja	Poszczególności	Należytość		Uiszczenie		Należytość pozostała z końcem roku 1903.	
			K	g	K	g	K	g
		Z przeniesienia	13.819	39	13.819	39	—	—
IV.		Roboty dodatkowe:						
	20	Szarpowanie stoków	656	—	656	—	—	—
	21	Ubezpieczenie stoków płotkami	225	08	225	08	—	—
	22	Zadrzewienie stoków i odsypisk	1.041	60	1.041	60	—	—
	23	Zadarnienie stoków	41	65	41	65	—	—
	24	Odwadnianie stoków	98	15	98	15	—	—
		<u>Suma rubryki IV.</u>	<u>2.062</u>	<u>48</u>	<u>2.062</u>	<u>48</u>	<u>—</u>	<u>—</u>
V.		Wykupno gruntów i odszkodowania:						
	25	Koszta komisyjne	199	62	199	62	—	—
VI.		Utrzymanie w czasie budowy:						
	30	Naprawa obiektów	70	90	70	90	—	—
VII.		Koszta zarządu:						
	34	Sprzęty i potrzeby kancelaryjne	83	72	83	72	—	—
	35	Przyrządy geodetyczne	65	63	65	63	—	—
	36	Płaca i ryczałt na objazdy kierownika budowy	3.133	33	3.133	33	—	—
	38	Inne drobne	328	48	328	48	—	—
		<u>Suma rubryki VII.</u>	<u>3.611</u>	<u>16</u>	<u>3.611</u>	<u>16</u>	<u>—</u>	<u>—</u>
VIII.	39-42	Rozmaite i nieprzewidziane	—	—	—	—	—	—
		<u>Suma wydatków rzeczywistych</u>	<u>19.763</u>	<u>55</u>	<u>19.763</u>	<u>55</u>	<u>—</u>	<u>—</u>
		b) Przenośne	—	—	—	—	—	—
		<u>Suma wszystkich wydatków</u>	<u>19.763</u>	<u>55</u>	<u>19.763</u>	<u>55</u>	<u>—</u>	<u>—</u>
		Zapasy z końcem roku 1903:						
		a) w gotówce 9.111 K 39 g	—	—	—	—	—	—
		b) w remanencie materiałów, narzędzi i sprzętów 2.162 „ 66 „	—	—	11.274	05	—	—
		<u>Razem</u>	<u>—</u>	<u>—</u>	<u>31.037</u>	<u>60</u>	<u>—</u>	<u>—</u>

XLI. Fundusz zabudowania debr w gminie Mikołajów nad Dniestrem.

Zamknięcie rachunku za rok 1903.

Stan funduszu z końcem roku 1903.

Stan czynny.

1. Pozostałość kasowa:			
a) w gotówce	9.111 K 39 g		
b) w remanencie materiałów, narzędzi i sprzętów	2.162 " 66 "	11.274 K 05 g	
2. Należytości czynne:			
Datek z państwowego funduszu melioracyjnego, I. rata		21.075 " — "	
	Suma stanu czynnego	32.349 K 05 g	
Stan bierny		— " — "	
	Czysty stan czynny	32.349 K 05 g	

UWAGA. Fundusz zabudowania debr w Mikołajowie utworzono na mocy uchwały Wysokiego Sejmu z dnia 24. października 1903.

Zapas kasowy w gotówce ulokowano łącznie z zapasami gotówki funduszu krajowego na 3% rachunek bieżący Banku krajowego.

LW. 48.214/904.

XLII. Fundusz konserwacyjny rzeki Trześniówki.

Zamknięcie rachunku za rok 1903.

Rubryka	Pozytywa	Poszczególzenie	Należytość		Uiszczenie		Należytość pozostała z końcem roku 1903.	
			K	g	K	g	K	g
A) Fundusz konserwacyjny.								
DOCHODY.								
<i>a) Rzeczywiste.</i>								
1		Datek z funduszu krajowego	1.000	—	1.000	—	—	—
2		Datki konkurencyjne:						
		zaległe 1.608 K — g						
		bieżące 1.000 " — "	2.608	—	321	74	2.286	26
3		Sprzedaż trawy	2.077	60	2.077	60	—	—
4		Rozmaite	31	—	31	—	—	—
		<u>Suma dochodów rzeczywistych</u>	5.716	60	3.430	34	2.286	26
		<i>b) Przenośne</i>	—	—	—	—	—	—
		<u>Suma wszystkich dochodów</u>	5.716	60	3.430	34	2.286	26
		Zapas z początkiem roku 1903	—	—	427	26	—	—
		<u>Razem</u>	—	—	3.857	60	—	—
WYDATKI.								
<i>a) Rzeczywiste.</i>								
I.		Roboty ziemne:						
1		Czyszczenie łożysk i szkarpowanie brzegów	66	04	66	04	—	—
2		Naprawa wałów	51	20	51	20	—	—
		<u>Suma rubryki I.</u>	117	24	117	24	—	—
II.		Ubezpieczenia:						
3		Ubezpieczenie brzegów	95	13	95	13	—	—
4		Obsiew wałów	445	55	445	55	—	—
		<u>Suma rubryki II.</u>	540	68	540	68	—	—
III.		Objekty:						
5		Szluz a i przepusty	362	40	362	40	—	—
6		Mosty i brody	258	87	258	87	—	—
		<u>Suma rubryki III.</u>	621	27	621	27	—	—
IV.		Odszkodowania za grunta:						
8		Wynagrodzenie za grunta	14	46	14	46	—	—
		<u>Do przeniesienia</u>	1.293	65	1.293	65	—	—

XLII. Fundusz konserwacyjny rzeki Trześniówki.

Zamknięcie rachunku za rok 1903.

Rubryka	Pozytywa	Poszczególnienie	Należytość		Uiszczenie		Należytość pozostała z końcem roku 1903.	
			K	g	K	g	K	g
		Z przeniesienia	1 293	65	1 293	65	—	—
V.		Koszta zarządu:						
	9	Utrzymanie konduktora	529	38	529	38	—	—
	9a)	„ strażników	900	—	900	—	—	—
	10	Narzędzia	—	—	—	—	—	—
	11	Rozmaite	185	27	185	27	—	—
		<u>Suma rubryki V.</u>	1.614	65	1.614	65	—	—
		<u>Razem</u>	2.908	30	2.908	30	—	—
VI.	12	Nieużyta nadwyżka dochodów, przeniesiona do funduszu rezerwowego	522	04	522	04	—	—
		<u>Suma wydatków rzeczywistych</u>	3.430	34	3.430	34	—	—
		b) Przenośne.						
	1	Depozyta	173	46	—	—	173	46
		<u>Suma wszystkich wydatków</u>	3.603	80	3.430	34	173	46
		Zapas z końcem roku 1903:						
		a) w gotówce (depozyta) 173 K 46 g						
		b) w remanencie narzędzi i sprzętów 253 „ 80 „	—	—	427	26	—	—
		<u>Razem</u>	—	—	3.857	60	—	—
		B) Fundusz rezerwowy.						
		DOCHODY.						
	1	Nieużyta nadwyżka dochodów funduszu konserwacji z roku 1903	522	04	522	04	—	—
	2	Odsetki od lokowanej gotówki	231	36	231	36	—	—
		<u>Suma dochodów</u>	753	40	753	40	—	—
		Zapas z początkiem roku 1903	—	—	8.075	35	—	—
		<u>Razem</u>	—	—	8.828	75	—	—
		WYDATKI.						
		Zapas z końcem roku 1903	—	—	8.828	75	—	—
		<u>Razem</u>	—	—	8.828	75	—	—

XLII. Fundusz konserwacyjny rzeki Trześniówki.

Zamknięcie rachunku za rok 1903.

Stan funduszków z końcem roku 1903.

A) Fundusz konserwacyjny.

Stan czynny.

a) Zapasy: 1. w gotówce (depozyta)	173 K 46 g
2. w remanencie narzędzi i sprzętów	253 " 80 "
b) Należytości czynne: Zaległe datki konkurencyjne	<u>2.286 " 26 "</u>
Suma stanu czynnego	2.713 K 52 g

Stan bierny.

Depozyta	<u>173 " 46 "</u>
Czysty stan czynny	<u>2.540 K 06 g</u>

B) Fundusz rezerwowy.

Stan czynny.

Zapas w gotówce	8.828 K 75 g
Stan bierny	<u>— " — "</u>
Czysty stan czynny	<u>8.828 K 75 g</u>

UWAGA. Zapasy w gotówce ulokowano łącznie z zapasami gotówki funduszu krajowego na 3%⁰/₀ rachunek bieżący w Banku krajowym.

LW. 46.414/1904.

XLIII. Fundusz konserwacji zabudowania potoku górskiego Michałów.

Zamknięcie rachunku za rok 1903.

Rubryka	Pozycja	Poszczególnienie	Należytość		Uiszczenie		Należytość pozostała z końcem roku 1903.	
			K	g	K	g	K	g
		DOCHODY.						
1		Datek konkurencyjny gminy Maniowa	—	—	—	—	—	—
2		Datek konkurencyjny krajowego funduszu drogowego	—	—	—	—	—	—
3		Odsetki 3% z lokacyi gotówki	16	15	16	15	—	—
		<u>Suma dochodów</u>	16	15	16	15	—	—
		Zapas z początkiem roku 1903	—	—	558	—	—	—
		<u>Razem</u>			574	15	—	—
		WYDATKI.						
1		Płaca strażnika i koszta konserwacji	40	—	40	—	—	—
		<u>Suma wydatków</u>	40	—	40	—	—	—
		Zapas z końcem roku 1903	—	—	534	15	—	—
		<u>Razem</u>	—	—	574	15	—	—

- UWAGA.** 1. Stan majątku funduszu z końcem roku 1903 wynosi w gotówce, jak to wyżej wykazano, kwotę 534 K 15 g.
2. Zapas w gotówce ulokowano łącznie z zapasami gotówki funduszu krajowego na 3% rachunek bieżący w Banku krajowym.

LW. 43.336/1904.

XLIV. Fundusz konserwacji obwałowania Wisły i Sanu.

Zamknięcie rachunku za rok 1903.

Rubryka	Pozycja	Poszczególne	Należytość		Uiszczenie		Należytość pozostała z końcem roku 1903.	
			K	g	K	g	K	g
DOCHODY.								
1		Sprzedaż trawy	12.194	70	12.194	70	—	—
2		Odszkodowania	761	30	761	30	—	—
3		Odsetki od lokowanej gotówki	2.190	16	2.190	16	—	—
4		Rozmaite	37	51	37	51	—	—
<u>Suma dochodów</u>			15.183	67	15.183	67	—	—
Zapas z początkiem roku 1903			—	—	73.005	33	—	—
<u>Razem</u>			—	—	88.189	—	—	—
WYDATKI.								
1		Podatek gruntowy	386	60	386	60	—	—
2		Koszta komisyjne	360	60	360	60	—	—
3		Rozmaite	662	28	662	28	—	—
<u>Suma wydatków</u>			1.409	48	1.409	48	—	—
Zapas z końcem roku 1903.			—	—	86.779	52	—	—
<u>Razem</u>			—	—	88.189	—	—	—

UWAGA. Stan majątku funduszu z końcem roku 1903 wynosi w gotówce, jak to wyżej podano, kwotę 86.779 K 52 g, którą ulokowano łącznie z zapasami gotówki funduszu krajowego na 3% rachunek bieżący w Banku krajowym.

LW. 43.335/1904.

XLV. Fundusz emerytalny dozorców melioracyjnych.

Zamknięcie rachunku za rok 1903.

Rubryka	Pozycja	Poszczególnienie	Należytość		Uiszczenie		Należytość pozostała z końcem roku 1903.	
			K	g	K	g	K	g
		DOCHODY.						
		a) Rzeczywiste.						
1		Wpłaty konduktorów i dozorców:						
		zaległe 495 K 20 g						
		bieżące 1.452 " — "	1.947	20	869	40	1.077	80
2		Grzywny za przekroczenia służbowe	10	—	10	—	—	—
3		Datki dobrowolne	—	—	—	—	—	—
4		Odsetki z lokacyi	19	98	19	98	—	—
5		Roczna dotacya z funduszu krajowego	1.000	—	1.000	—	—	—
		<u>Suma dochodów rzeczywistych</u>	2.977	18	1.899	38	1.077	80
		b) Przenośne.						
1		Lokacya na książeczkę Galic. Kasy Oszczędności	927	98	927	98	—	—
		<u>Suma wszystkich dochodów</u>	3.905	16	2.827	36	1.077	80
		Zapasy z początkiem roku 1903:						
		a) w gotówce 908 K 60 g						
		b) w efektach 11.620 " 49 "	—	—	12.529	09	—	—
		<u>Razem</u>	—	—	15.356	45	—	—
		WYDATKI.						
		a) Rzeczywiste.						
1		Pensye i zaopatrzenia	366	69	366	69	—	—
2		Odprawy	300	—	300	—	—	—
3		Zwrot grzywny	5	—	5	—	—	—
		<u>Suma wydatków rzeczywistych</u>	671	69	671	69	—	—
		b) Przenośne.						
1		Gotówka złożona na książeczkę Galic. Kasy Oszczędności	927	98	927	98	—	—
		<u>Suma wszystkich wydatków</u>	1.599	67	1.599	67	—	—
		Zapasy kasowy z końcem roku 1903:						
		a) w gotówce 1.208 K 31 g						
		b) w efektach 12.548 " 47 "	—	—	13.756	78	—	—
		<u>Razem</u>	—	—	15.356	45	—	—

XLV. Fundusz emerytalny dozorców melioracyjnych.


Zamknięcie rachunku za rok 1903.

Stan funduszu z końcem roku 1903.

Stan czynny.

1. Zapas kasowy: a) w gotówce	1.208 K 31 g	
b) w efektach	12.548 " 47 "	
2. Należności czynne: Wpłaty konduktorów i do- zorców	1.077 " 80 "	
Suma stanu czynnego		14.834 K 58 g
Stan bierny		— " — "
	<u>Czysty stan czynny</u>	<u>14.834 K 58 g</u>

LW. 34.003/1904.



L. W. 56.002/1904.
Alegat B. do sprawozdania Wy-
działu krajowego o zamknięciu
rachunkowem funduszków krajo-
wych za rok 1903.

Lit. B.

Zamknięcie rachunku

FUNDUSZÓW SAMOISTNYCH

(niedotowanych)

budżetem nieobjętych

za rok

1903.

I n d e k s.

I.	Fundusz pomnika Kościuszki	444
II.	Fundusze stypendyjne	448
III.	Administracya dóbr Winniki	498
IV.	Fundusz galicyjski inwalidów wojskowych	502
V.	„ niżankowicki „ „ „ „	506
VI.	Fundacya posagowa Jana i Filipiny Komarnickich	509
VII.	Zakład narodowy imienia Ossolińskich	518
VIII.	Fundusz zapomogi byłego obvodu tarnowskiego	518
IX.	„ budowy domu podrzutków we Lwowie	517
X.	Fundacya ś. p. Pelagii Russanowskiej dla inwalidów polskich	518
XI.	Fundusz szkół ludowych z roku 1872	522
XII.	Fundacya Wincentego Łozdia Ponińskiego dla czeladników rzemieślniczych	527
XIII.	„ Franciszka Kochmana dla literatów polskich	532
XIV.	„ „ „ „ dziewcząt służących	536
XV.	„ ś. p. Maryi de Prez Jędrzejowiczowej dla czterech wiekowych kobiet	538
XVI.	Fundacya Sąddecka „Dom roboczy“	542
XVII.	„ Teresy z hr. Stadnickich hr. Weissenwolfowej dla obłąkanych uzdrowieńców	545
XVIII.	„ ś. p. Piotra hr. Wodziekiego dla zubożałych włościan gmin Hołhocze, Dobrowody, Wierzbów, Zastawce i Wolica	548
	Fundacya ś. p. Dr. Józefa Kazimierza dw. im. Malinowskiego im. „Najjaśniejszego Pana“:	
XIX	Fundusz 1. „ku wspieraniu zubożałych adwokatów i wdów po adwokatach“	555
XX.	„ 2. „ku wspieraniu artystów i literatów“	557
XXI.	„ 3. „ku wspieraniu celów galic. Towarzystwa muzycznego we Lwowie“	561
XXII.	„ 4. „ku wspieraniu ubogich sług prywatnych“	564
XXIII.	„ 5. „posagowy dla ubogich dziewcząt służących“	567
XXIV.	„ 6. „ku wspieraniu ubogich chłopców uczących się rzemiosła“	572
XXV.	Fundacya Karola Beliny Brzozowskiego dla bursy stanisławowskiej im. J. I. Kraszewskiego	576
XXVI.	„ imienia Antoniego Schiffnera	578
XXVII.	„ Maryi Mochnackiej dla czterech ubogich ciemnych	581
XXVIII.	„ Edwarda Lewińskiego dla zubożałych włościan w Galicyi	585
XXIX.	„ „Domu ubogich“ im. Ludwika i Anny Helclów w Krakowie	588
XXX.	Fundusz „Macierzy Polskiej“	597
XXXI.	Fundacya Maryi Feliksy z hr. Golejewskich Czarkowskiej dla rękodzielników i przemysłowców pochodzenia polskiego w kraju zawód rękodzielniczy lub przemysłowy podejmujących	602
XXXII.	Fundusz z legatu ś. p. Józefa Ciemlerzyńskiego } a) dla akademii rolniczej w Dublinach	604
	} b) na cele oświaty ludowej.	604
XXXIII.	„ ku podniesieniu rybactwa	607
XXXIV.	Fundacya Malwiny z Łukowskich Wirth i Teofili Łukowskiej dla osieroconych dziewcząt	611
XXXV.	„ posagowa ś. p. Maksymiliana i Franciszka Ksawerego Siemianowskich dla biednych moralnie prowadzących się dziewcząt	613
XXXVI.	„ ś. p. Maksymiliana i Franciszka Ksawerego Siemianowskich dla ubogich wdów po nauczycielach szkół ludowych	617
XXXVII.	„ ś. p. Teresy z hr. Stadnickich hr. Weissenwolfowej na rzecz przytułku dla dotkniętych wielką chorobą	621
XXXVIII.	„ ś. p. Leonarda i Ludwika Wężyków na rzecz szkoły rolniczej w Czernichowie	624
XXXIX.	Fundacya bursy imienia księcia Leona Sapiehy dla kandydatów na nauczycieli szkół ludowych	628

I. Fundusz pomnika Kościuszki.

Rubryka	Pozycja	A) Majątek zarodowy	Należytość		Uiszczenie		Należytość pozostała z końcem roku 1903	
			K.	g.	K.	g.	K.	g.
		D o c h o d y.						
1	Efekta zakupione	300 K. — g.						
	od tego spieniężone	297 „ 60 „						
	Rzeczywiste przykupno		2	40	2	40	—	—
	Suma dochodów		2	40	2	40	—	—
2	Zapaz z początkiem r. 1903:							
	a) w gotówce	— K. 01 g.						
	b) w efektach	31.712 „ 55 „	—	—	31.712	56	—	—
	Razem		—	—	31.714	96	—	—
	W y d a t k i.							
1	Gotówka wydana na zakupno efektów	297 K. 60 g.						
	od tego pobrana za spieniężone efekta	297 „ 60 „						
	Czysty wydatek		—	—	—	—	—	—
	Suma wydatków		—	—	—	—	—	—
2	Zapaz z końcem roku 1903:							
	a) w gotówce	— K. 01 g.						
	b) w efektach	31.714 „ 95 „	—	—	31.714	96	—	—
	Razem		—	—	31.714	96	—	—

I. Fundusz pomnika Kościuszki.

Stan majątku zarodowego z końcem roku 1903.

<i>Stan czynny. Zapas kasowy:</i>	Szczegółowo	Ogółem
a) w gotówce		-- K. 01 g.
b) w efektach:		
4 ⁰ / ₀ listy zastawne Banku krajowego	14.900 K. — g.	
4 ⁰ / ₀ listy zastawne galic. Towarzystwa kredytowego ziemskiego	5.400 „ — „	
4 ⁰ / ₀ obligacye kolejowe Banku krajowego	11.200 „ — „	
4 ⁰ / ₀ obligacye pożyczki krajowej z roku 1893	200 „ — „	
3 ⁶ / ₀ książeczka wkładowa Banku krajowego	14 „ 95 „	31.714 K. 95 g.
Suma stanu czynnego		31.714 K. 96 g.
<i>Stan bierny</i>		— „ — „
Czysty stan czynny		31.714 K. 96 g.
W porównaniu z takimże stanem z końcem roku 1901		31.712 „ 56 „
Wskazuje się przyrost majątku o		2 K. 40 g

I. Fundusz pomnika Kościuszki.

Rubryka	Pozycya	B) Majątek obrotowy	Należytość		Uiszczenie		Należytość pozostała z końcem roku 1902	
			K.	g.	K.	g.	K.	g.
		D o c h o d y.						
	1	Odsetki od efektów:						
		a) 4½% od listów zast. Banku krajowego	20	25				
		b) 4% od listów zastawn. Banku krajowego	600	—				
		c) 4% od listów zastawn. gal. Towarzystwa kredytowego ziemskiego	216	—				
		d) 4% od obligacyi kolejowych Banku kraj.	448	—				
		e) 4% od obligacyi galic. pożyczki kraj. z r. 1893	32	—				
		Razem	1.316	25				
		od tego podatek rentowy i odsetki bierne	3	66				
		Czysty dochód	1.312	59	1.312	59	—	—
	2	Efekta zakupione	466	62				
		od tego spieniężone	397	80				
		Rzeczywiste przykupno	68	82	68	82	—	—
		Suma dochodów	1.381	41	1.381	41	—	—
	3	Zapas z początkiem roku 1903 w efektach	—	—	1.223	14	—	—
		Razem	—	—	2.604	55	—	—

I. Fundusz pomnika Kościuszki.

Rubryka	Pozycya	B) Majątek obrotowy	Należyłość		Uiszczenie		Należyłość pozostała z końcem roku 1903	
			K.	g.	K.	g.	K.	g.
W y d a t k i.								
1		Gotówka odesłana Komitetowi zarządzającemu pomnikiem w Krakowie.	1.312	59	1.312	59	—	—
2		Gotówka wydana na zakupno efektów . . . 462 K. 32 g.						
		od tego pobrana za spieniężone efekta . . . 462 „ 32 „						
		Czysty wydatek . . .	—	—	—	—	—	—
		Suma wydatków . . .	1.312	59	1.312	59	—	—
3		Zapasy z końcem roku 1903 w efektach . . .	—	—	1.291	96	—	—
		Razem . . .	—	—	2.604	55	—	—

Uwaga. Majątkiem tej fundacyi zarządza samoistnie Komitet istniejący w Krakowie i przedkłada Wydziałowi krajowemu corocznie sprawozdanie ze swych czynności.

W roku 1893 nadesłał Komitet ten do przechowania w Kasie Wydziału krajowego efekta imiennej wartości 550 złr. mon. konw. na rzecz majątku obrotowego z zastrzeżeniem, że efekta te służyć będą na ewentualne nadzwyczajne potrzeby pomnika Kościuszki (LW. 7387/92).

Wykazany powyżej zapas majątku obrotowego z końcem roku 1903 stanowiący wzmiankowany powyżej depozyt, składa się obecnie z efektów:

1. 4½% listy zastawne Banku krajowego	200 K — g.
2. 4% listy zastawne Banku krajowego	600 „ — „
3. 4% obligacye galic. pożyczki krajowej z roku 1993	400 „ — „
4. 3·6% książeczka wkładowa Banku krajowego	91 „ 96 „
Razem imiennej wartości	1.291 K 96 g.

II. Fundusze stypendyjne.

Rubryka	Pozycja	A) Majątek zarodowy	Należytość		Uiszczenie		Należytość pozostała z końcem roku 1903	
			K.	g.	K.	g.	K.	g.
		D o c h o d y.						
		Wpływy na rzecz nowoprzybyłych fundacyj:						
1	<i>Hartig Adeli Irmy Alojzyi:</i>							
	a) 4% listy zastawne gal. Towarzystwa kredyt. ziemsk. im. wartości .	4.200 K. — g.						
	b) książeczka wkładcowa gal. Kasy oszczęd. na	135 „ 84 „						
	c) gotówką	83 „ 58 „	4.419	42	4.419	42	—	—
2	<i>Horodeńskiej Leopoldowy z Rylskich:</i>							
	a) 4% listy zast. Banku krajowego imiennej wartości	109.900 K. — g.						
	b) książeczka gal. Kasy oszczędności na	83 „ 78 „	109.983	78	109.983	78	—	—
3	<i>Majewskiego Józefa im. Artura:</i>							
	a) 4% obligacye galic. pożyczki kraj. z roku 1893	6.000 K. — g.						
	b) książeczka gal. Kasy oszczędności	365 „ 15 „	6.365	15	6.365	15	—	—
4	<i>Majewskiego Józefa im. Adama:</i>							
	a) 4% obligacye galic. pożyczki kraj. z roku 1893	6.000 K. — g.						
	b) książeczka gal. Kasy oszczędności na	365 „ 15 „	6.365	15	6.365	15	—	—
	Do przeniesienia		127.133	50	127.133	50	—	—

II. Fundusze stypendyjne.

Rubryka	Pozycja	A) Majątek zarodowy	Należytość		Uiszczenie		Należytość pozostała z końcem roku 1903	
			K.	g.	K.	g.	K.	g.
		Z przeniesienia . . .	127.133	50	127.133	50	—	—
5		<i>Majewskiego Józefa in. Alfreda:</i>						
		a) 4% obligacye galic. pożyczki kraj. z roku 1893 6.000 K. — g.						
		b) książeczka gal. Kasy oszczędności na 365 „ 15 „	6.365	15	6.365	15	—	—
6		<i>Mateckiego Antoniego z Głowa:</i>						
		a) 4% listy zast. Banku krajowego 3.600 K. — g.						
		b) książeczka gal. Kasy oszczędności na 23 „ 74 „	3.623	74	3.623	74	—	—
7		<i>Rylskich z Pisarowic:</i>						
		a) 4% listy zast. Banku krajowego 17.900 K. — g.						
		b) książeczka Banku krajowego na 40 „ 48 „	17.940	48	17.940	48	—	—
		Razem	155.062	87	155.062	87	—	—
8		Wpływy na rzecz istniejących już fundacyi:						
		a) gotówką 40.135 K. 24 g.						
		b) efektami 138.135 „ 76 „	178.271	—	178.271	—	—	—
9		Kapitały hipotekowane spłacone:						
		a) na dobrach Werchrata (na rzecz fundacyi Antoniego hr. Łosia) w sumie 12.727 K. 29 g.						
		Do przeniesienia 12.727 K. 29 g.	333.333	87	333.333	87	—	—

II. Fundusze stypendyjne.

Rubryka	Pozycya	A) Majątek zarodowy	Należytość		Uiszczenie		Należytość pozostała z końcem roku 1903			
			K.	g.	K.	g.	K.	g.		
		Z przeniesienia	12.727	K. 29 g.	333.333	87	333.333	87	—	—
		b) na dobrach Sietnica (na rzecz fundacyi ks. Józefa Olszewskiego)								
		w sumie	8.400	" — "						
		c) na dobrach Hrabużna (na rzecz fund. Lipiń- skich) reszta w sumie	761	" 09 "						
		d) na realności lk. 4941/4 własności gal. Tow. pomocy naukowej we Lwowie (na rzecz fun- dacyi Cieszewskiego i Zawadzkiego) w re- sztującej sumie	17.473	" 70 "						
		Razem	39.362	08	699	34	38.662	74		
10		Wierzytelności i pretensye rozmaite:								
		a) należytości zaległe	478	K. 09 g.						
		b) należytości bieżące	23.006	" 40 "						
		Razem	23.484	K. 49 g.						
		od tego odpisano (z powodu spłaty efe- ktami) sumę	14.400	" — "	9.084	49	—	—	9.084	49
11		Gotówka za sprzedane dobra i real- ności:								
		a) Za realność popijarską (dawniej wła- sność fundacyi Głowińskiego)	70.402	99	—	—	70.402	99		
		b) Reszta ceny kupna parcel z lasu Win- nickiego (własność fundacyi Głowiń- skiego)	1.578	74	789	37	789	37		
		c) Reszta ceny kupna apteki w Podhaj- cach (własność fundacyi Karzykie- wicza)	96.393	11	6.534	03	89.859	08		
		Do przeuiesienia	550.155	28	341.356	61	208.798	67		

II. Fundusze stypendyjne.

Rubryka	Pozycja	A) Majątek zarodowy	Należytość		Uiszczenie		Należytość pozostała z końcem roku 1903	
			K.	g.	K.	g.	K.	g.
		Z przeniesienia	550.155	28	341.356	61	208.798	67
12		Efekty przeniesione z majątku obrotowego	56	80	56	80	—	—
13		Gotówka za spieniężone efekty 426.077 K. 18 g.						
		od tego wydana na zakupno efektów . 424.762 „ 12 „						
		Czysty dochód	1.315	06	1.315	06	—	—
14		Efekty zakupione . 429.204 K. 17 g.						
		od tego efekty zrealizowane . 425.882 „ 58 „						
		Czysty dochód	3.321	59	3.321	59	—	—
		<u>Suma dochodów</u>	554.848	73	346.050	06	208.798	67
		Do tego:						
15		Zapas kasowy z początkiem roku 1903:						
		a) w gotówce 789 K. 39 g.						
		b) w efektach <u>8,948.150 „ 58 „</u> 8,948.939 K. 97 g.						
16		Wartość dóbr i realności <u>940.535 „ 46 „</u>	—	—	9,889.475	43	—	—
		<u>Razem</u>	—	—	10,235.525	49	—	—

II. Fundusze stypendyjne.

Rubryka	Pozycya	A) Majątek zarodowy	Należytość		Uiszczenie		Należytość pozostała z końcem roku 1903	
			K.	g.	K.	g.	K.	g.
W y d a t k i.								
1		Gotówka przeniesiona do majątku obrotowego 164.555 K. 60 g. od tego przeniesiona z majątku obrotowego 118.642 „ 54 „ Czysty wydatek	45.913	06	45.913	06	—	—
2		Gotówka przeniesiona do majątku rezerwowego fundacyi Czaykowskiego Waleryana 6 K. — g. od tego z majątku zarodowego 6 „ — „ Czysty wydatek	—	—	—	—	—	—
3		Efekty wydane do dewinkulacyi i wymiany imiennej wartości 276.000 K. — g. od tego odebrane z dewinkulacyi 276.000 „ — „ Czysty wydatek	—	—	—	—	—	—
4		Efekty wydane do zawinkulowania 11.200 K. — g. od tego odebrane z winkulacyi 11.200 „ — „ Czysty wydatek	—	—	—	—	—	—
		Suma wydatków	45.913	06	45.913	06	—	—
Do tego :								
5		Zapasy kasowy z końcem roku 1903:						
	a)	w gotówce 4.432 K. 95 g.						
	b)	w efektach 9,244 644 „ 02 „ 9,249.076 K. 97 g.						
6		Wartość dóbr i realności 940.535 „ 46 „	—	—	10,189.612	43	—	—
		Razem zgodnie ze snmą dochodów	—	—	10,235.525	49	—	—

II. Fundusze stypendyjne.

Stan majątku zarodowego z końcem roku 1903.

Stan czynny	Szczegół	Ogół
A) Zapas kasowy:		
a) w gotówce		4.432 K. 95 g.
b) efektach:		
a) 4 ⁰ / ₁₀₀ listy zastawne galic. Towarz. kred. ziemsk.	3,482,600 K.	— g.
b) 4 ¹ / ₂ ⁰ / ₁₀₀ listy zastawne Banku krajowego	354.600	„ — „
c) 4 ⁰ / ₁₀₀ listy zastawne Banku krajowego	3.499.200	„ — „
d) 5 ⁰ / ₁₀₀ prem. listy zastawne gal. Banku hipotecz.	59.600	„ — „
e) 4 ¹ / ₂ ⁰ / ₁₀₀ listy zastawne gal. Banku hipotecznego	130.600	„ — „
f) 4 ⁰ / ₁₀₀ listy zastawne gal. Banku hipotecznego	321.600	„ — „
g) 3 ⁰ / ₁₀₀ listy zastawne austr. Zakładu kredytowego ziemskiego we Wiedniu (Bodenkreditlose)	1.200	„ — „
h) 5 ⁰ / ₁₀₀ obligacye komunalne Banku krajowego	3.000	„ — „
i) 4 ⁰ / ₁₀₀ obligacye kolejowe Banku krajowego	422.600	„ — „
j) 4 ⁰ / ₁₀₀ obligacye pożyczki miasta Lwowa	313.600	„ — „
k) 4 ⁰ / ₁₀₀ obligacye gal. pożyczki krajowej z r. 1893	518.700	„ — „
l) 4 ⁰ / ₁₀₀ obligacye gal. funduszu propinacyjnego	102.100	„ — „
m) 5% austriackie losy państwowe z roku 1860	5.000	„ — „
n) los węgierski „Bazylika“	10	„ — „
o) losy miasta Krakowa	120	„ — „
p) 25 części austr. losu państwowego z roku 1853	20	„ — „
r) 3 ⁶ / ₁₀₀ książeczki wkładowe Banku krajowego	19.486	„ 50 „
s) 3 ⁶ / ₁₀₀ książeczki wkładowe gal. Kasy oszczędn.	2.937	„ 52 „
t) 4% książeczki wkładowe krak. Kasy oszczędn.	500	„ — „
u) 4 ⁰ / ₁₀₀ książeczki wkładowe innych kas i Towarzystw zaliczkowych	7.170	„ — „
		<u>9,244.644 K. 02 g.</u>
B) Należytości czynne		
		208.798 „ 67 „
C) Wartość dóbr i realności:		
a) Dobra Godowa z przyległościami (własność fundacyi Dydyńskiego)	79.944 K.	— g.
b) realność w Strzyżowie (własn. fundacyi Dydyńskiego)	54.040	„ 12 „
c) realność w Rzeszowie l. k. 7 i 9 (własność fundacyi Dra Jana Towarnickiego)	75.547	„ 60 „
d) Gmach c. k. Seminarium nauczycielskiego męskiego w Rzeszowie (własność fundacyi Dra Jana Towarnickiego)	156.845	„ 48 „
		<u>366.377 K. 20 g.</u>
Do przeniesienia		9,457.875 K. 64 g.

II. Fundusze stypendyjne.

	Szczegół	Ogół
Z przeniesienia	336.377 K. 20 g.	9,457.875 K. 64 g
e) gmach internatu przy ó. k. Seminarjum nauczyciel- skim męskim w Rzeszowie (własność fun- dacyi Dra Jana Towarnickiego	118.408 " 20 "	
f) dobra Winniki z przyległościami (własność fundacyi Głowińskiego)	135.750 " 06 "	
g) dobra Kłodzienko (własność fundacyi Marynowskiego)	320.000 " — "	
h) dobra Szypowce z przyległościami (własność funda- cyi Stupnickich-Jankowskich)	— " — "	
i) dobra Kochanówka z przyległościami (własność fun- dacyi Dra Antoniego Lachowicza	— " — "	
j) dobra Kuźmina dolna i górna (własność fundacyi Ryszarda Pieściorowskiego)	— " — "	
k) dobra Urlów (własność w $\frac{3}{4}$ częściach fundacyi Lipińskich)	— " — "	
l) dobra Jacowce (własność fundacyi Strzałkowskiego)	— " — "	
m) realność w Tarnopolu (własność fundacyi Strzał- kowskiego)	— " — "	
n) realność we Lwowie (własność fundacyi Soleskiego)	— " — "	940.535 " 46 "
Suma stanu czynnego		10,398.411 K. 10 g
Stan bierny		— " — "
Czysty stan czynny wynosi z końcem roku 1903		10,398.411 K. 10 g

dolyczas nieoszacowane

II. Fundusze stypendyjne.

Uwagi do zamknięcia rachunku majątku zarodowego.

1. Czysty stan czynny tego majątku wynosił z końcem roku 1903

jak wykazano wyżej sumę	10,398.411 K. 10 g.
W porównaniu z takimże stanem z końcem roku 1902 w sumie	10,097.690 „ 44 „
okazuje się przyrost majątku zarodowego o kwotę	300.720 K. 66 g.

a to głównie wskutek przybycia nowych fundacyi, oraz wpływów na rzecz już istniejących fundacyi, a mianowicie:

a) Stan efektów z końcem roku 1903			
wynosił	9,244.644 K. 02 g.		
Stan efektów z końcem roku 1902	8,948.150 „ 58 „	przyrost o kwotę	296.493 K. 44 g.
b) Stan gotówki z końcem roku 1903			
wynosił	4.432 K. 95 g.		
Stan gotówki z końcem roku 1902	789 „ 49 „	przyrost o kwotę	3.643 „ 56 „
c) Stan należności czynnych z końcem roku 1903			
wynosił	208.798 K. 67 g.		
Stan należności czynnych z końcem roku 1902	208.215 „ 01 „	przyrost o kwotę	583 „ 66 „
d) Wartość dóbr i realności z końcem roku 1903			
wynosiła	940.535 K. 46 g.		
Wartość dóbr i realności z końcem roku 1902	940.535 „ 46 „	bez zmiany	— „ — „
Razem przyrost j. w.			300.720 K. 66 g.

2. Wykazaną w stanie czynnym zapasową gotówkę w kwocie 4.432 K. 95 g. sfruktyfikowano z początkiem roku 1904 przez zakupno efektów na rzecz odnośnych fundacyi.

3. Wykazana pod poz. 11 a) dochodów — wierzytelność z tytułu sprzedanych realności — stanowi dług zakładu chorych (dawniej obłąkanych i położnic) szpitala powszechnego we Lwowie, za nabytą w swoim czasie od fundacyi Głowińskiego realność popijarską w sumie 70.402 K. 99 g., z której to sumy przypadała na fundusz obłąkanych kwota 56.322 K. 39 g. na zakład położnic kwota 14.080 K. 60 g. Kapitał ten jest zabezpieczony na realności popijarskiej, a zakład chorych szpitala powszechnego we Lwowie opłaca corocznie na rzecz fundacyi Głowińskiego 5% odsetki.

4. Wykazany pod poz. 14. dochodów nieznaczny czysty dochód z przykupu efektów im. wartości 3.321 K. 59 g. tem się tłumaczy, że w roku przedmiotowym zrealizowano we fundacyi Dra Jana Towarnickiego efekta łącznej imiennej wartości 165.000 K., wskutek czego przewyżka zakupionych efektów tak małą się okazała. Zrealizowane powyżej efekty nie są jednak ubytkiem majątku zakładowego, lecz tylko zmianą lokacyi kapitału, gdyż uzytkana ze zrealizowania gotówka użyta została na cele budowy dwóch gmachów w Rzeszowie, jeden na pomieszczenie filii c. k. gimnazjum, drugi na pomieszczenie c. k. żandarmeryi. Wartości tych budynków nie wykazano w zamknięciu, gdyż budowa nie została w roku przedmiotowym wykończona.

5. Okoliczność, że w majątku zarodowym pod poz. 1. wydatków wykazano czysty wydatek w gotówce przeniesionej do majątku obrotowego w kwocie 45.913 K. 06 g., tem się tłumaczy, że wydano z majątku zarodowego do obrotowego na cele budowy gmachów w Rzeszowie gotówkę w kwocie 164.555 K. 60 g. za zrealizowane, jak wyżej pod 4 wzmiankowane efekty w fundacyi Dra Jana Towarnickiego, wskutek czego okazała się przewyżka gotówki przeniesionej do majątku obrotowego.

6. Wartości majątności wykazanych w stanie czynnym dóbr i realności, a poszczególnych pod h, i, j, k, l, m, n, nie podano w zamknięciu, gdyż nie są one oszacowane.

II. Fundusze stypendyjne.

Rubryka	Pozytywa	B) Majątek obrotowy	Należytość		Uiszczenie		Należytość pozostała z końcem roku 1903	
			K.	g.	K.	g.	K.	g.
I		D o c h o d y.						
		Odsetki.						
	1	Odsetki od papierów wartościowych 384.208 K. 03 g.						
		od tego odsetki bierne przy zakupie efektów 2.399 „ 67 „						
		Czysty dochód	381.808	36	381.808	36	—	—
	2	Odsetki z książeczek Banku krajowego i galic. Kasy oszczędności	1.496	82	1.496	82	—	—
	3	Odsetki od kapitałów hipotekowanych i innych wierzytelności:						
		a) 5% od kapitału hipotekowanego na realności popijarskiej we Lwowie, obecnie własność Zakładu chorych (dawniej położnic i obłąkanych) szpitala powszechnego we Lwowie w sumie 70.402 K. 99 g. (na rzecz fundacji Głowińskiego) 3.520 K. 15 g.						
		b) 5% od kapitału hipotekowanego na dobrach Werchrata w sumie 12.727 K. 29 g. (na rzecz fundacji Łosia):						
		a) należytość zaległa 636 K. 36 g.						
	b) należytość bieżąca 636 „ 36 „ 1.272 „ 72 „							
	Do przeniesienia 4.792 K. 87 g.	383.305	18	383.305	18	—	—	

II. Fundusze stypendyjne.

Rubryka	Pozytywa	B) Majątek obrotowy	Należytość		Uiszczenie		Należytość pozostała z końcem roku 1903			
			K.	g.	K.	g.	K.	g.		
		Z przeniesienia	4.792	K. 87 g.	383.305	18	383.305	18	—	—
		c) 5% od kapitału hipotekowanego na dobrach Sietnica w sumie 8.400 K. (na rzecz fund. Olszewskiego):								
		a) należytość zaległa	210	K. — g.						
		b) należytość bieżąca	420	„ — „	630	K. — g.				
		d) 5% od kapitału hipotekowanego na realności galic. Towarzystwa pomocy naukowej w sumie 17.473 K. 70 g. (na rzecz fundacji Cieszewskiego-Zawadzkiego)	864	„ 94 „						
		e) 6% od wierzytelności 7.200 K. hipotekowanej na realnościach w Tarnowie (na rzecz fundacji Adamskich)	432	„ — „						
		f) Renta z dochodów dóbr Zwiahel, (rocznie 200 holenderskich dukatów, ważnych w złocie według każdorazowego kursu, jaki w d. 8. lutego i 8. sierpnia każdego roku istnieje będzie (na rzecz fundacji Ładuńskiego)	2.280	„ — „						
		Razem	8.999	81	7.501	57	1.498	24		
		Suma rubryki I.	392.304	99	390.806	75	1.498	24		
		Do przeniesienia	392.304	99	390.806	75	1.498	24		

II. Fundusze stypendyjne.

Rubryka	Pozycya	B) Majątek obrotowy	Należytość		Uiszczenie		Należytość pozostała z końcem roku 1903	
			K.	g.	K.	g.	K.	g.
		Z przeniesienia	392.304	99	390.806	75	1.498	24
II		Dochody z dóbr i realności.						
	4	Nadwyżka dochodów z dóbr Winniki z przyległościami (fundusz Głowińskiego)	20.869	20	20.869	20	—	—
	5	Nadwyżka dochodów z dóbr Godowa (fundusz Dywulskiego)	11.000	—	11.000	—	—	—
	6	Czynsz dzierżawny z dóbr Jacowce (fund. Strzałkowskiego) 9.465 K. 53 g. od tego zwrot nadpłaty 49 „ 05 „	9.416	48	9.416	48	—	—
	7	Nadwyżka dochodów z dóbr Szypowce (fundusz Stupnickich Jankowskich)	15.500	—	15.500	—	—	—
	8	Nadwyżka dochodów z dóbr Kochanówka z przyległościami (fund. Lachowicza)	7.500	—	7.500	—	—	—
	9	Czynsz dzierżawny z dóbr Kuźmina dolna i górna (fundusz Pieściorowskiego)	3.800	—	2.300	—	1.500	—
	10	Nadwyżka dochodów z realności w Rzeszowie (fundusz Dr. Jana Towarnickiego)	9.292	06	9.292	06	—	—
	11	Nadwyżka dochodów z dóbr Dzwonowa za czas od 1. stycznia 1898 do 30. czerwca 1902 (fundusz Boznańskiego)	5.121	14	5.121	14	—	—
	12	Nadwyżka dochodów z realności we Lwowie (fundusz Soleskiego)	4.526	13	4.526	13	—	—
	13	Czynsz dzierżawny z dóbr Urlów (fundusz Lipińskich)	5.500	—	5.500	—	—	—
	14	Czynsz dzierżawny z realności w Tarnopolu (fundusz Strzałkowskiego): a) należytość zaległa 3.933 K. 23 g. b) należytość bieżąca 15.600 „ — „	19.533	23	15.408	94	4.124	29
	15	Czynsz dzierżawny z apteki w Podhajcach (fundusz Karzykiewicza)	2.300	—	2.300	—	—	—
	16	Czynsz dzierżawny z dóbr Kłodzienko (fundusz Marynowskiego)	9.400	—	9.400	—	—	—
		Suma rubryki II.	123.758	24	118.133	95	5.624	29
		Do przeniesienia	516.063	23	508.940	70	7.122	53

II. Fundusze stypendyjne.

Rubryka	Pozycya	B) Majątek obrotowy	Należytość		Uiszczenie		Należytość pozostała z końcem roku 1903	
			K.	g.	K.	g.	K.	g.
		Z przeniesienia	516.063	23	508.940	70	7.122	53
		Dochody z innych funduszów.						
III.	17	Dotacya z rubr. XIV. poz 487 funduszu krajowego celem wyposażenia fundacyi jubileuszowej Cesarza Franciszka Józefa I.	24.000	—	24.000	—	—	—
IV.		Dochody rozmaite.						
	18	Zwroty zastępczo poniesionych wydatków na zaspokojenie należytości rządowej od legatów zdziałanych przez fundatora ś. p. Ryszarda Pieściorowskiego na rzecz uprawnionych legataryuszów (należytość zaległa) . z tego odpisano .	304 K. 26 g. 43 „ 08 „	261	18	—	—	261 18
	19	Odsetki zwłoki od nieniszczonych w terminie należytości . z tego odpisano .	1.191 K. 53 g. — „ 09 „	1.191	44	1.191	44	— —
	20	Zasiłki pobrane z rachunku roku 1904 na wyrównanie niedoborów	4.614	83	4.614	83	—	—
	21	Reszta ceny kupna drzewostanu w lesie Kłodzienieckim (fund. Marynowskiego), należytość zaległa	605	80	—	—	605	80
	22	Czynsz za wdzierżawione prawo polowania na gruntach dworskich w Kłodzienceku . z tego odpisano .	360 K. — g. 60 „ — „	300	—	300	—	— —
	23	Zwrot kosztów ubezpieczenia budynków	106	—	106	—	—	—
	24	Nadwyżka dochodów z administracyi lasu w Urlowie (fundusz Lipińskich)	800	—	800	—	—	—
		Do przeniesienia . . . {	7.879 540.063	25 23	7.012 532.940	27 70	866 7.122	98 53

II. Fundusze stypendyjne.

Rubryka	Pozycja	B) Majątek obrotowy	Należyłość		Uiszczenie		Należyłość pozostała z końcem roku 1903	
			K.	g.	K.	g.	K.	g.
		Do przeniesienia	540.063	23	532.940	70	7.122	53
			7.879	25	7.012	27	866	98
25		Dochody ze sprzedaży lasowej w Urlowie w roku 1902 (fundusz Lipińskich)	2.166	40	2.166	40	—	—
26		Zwrot reszty ceny kupna inwentarza żywego i martwego w dobrach Kuźmina (fundusz Pieściorowskiego), zaległa należyłość	1.400	—	1.400	—	—	—
27		Odszkodowanie za spalone budynki	1.211	—	1.211	—	—	—
28		Zwroty nieużytych zaliczek, danych c. k. Prokuratorji skarbu na wydatki w sprawach fundacyi	286	34	286	34	—	—
29		Reszta czynszu najmu lokalności w realności w Tarnopolu po dzień 30. czerwca 1901	120	30	66	30	54	—
30		Zaległe ddsetki od wierzytelności fundacyi Adamskich:						
		a) należyłość zaległa	45	K. — g.				
		b) należyłość bieżąca	48	" — "				
		Razem	93	K. — g.				
		Z tego odpisano	48	" — "	45	—	—	—
31		Mylne dochody	3.000	K. — g.				
		od tego zwroty	3 000	" — "				
		Czysty wydatek	—	—	—	—	—	—
32		Gotówka pobrana z 5% rachunku bieżącego Banku krajowego fundacyi Marynowskiego na częściowe pokrycie kosztów drenowania gruntów dworskich w Kłodzienku	15.083	—	15.083	—	—	—
33		Gotówka przeniesiona z majątku zarodowego	45.913	06	45.913	06	—	—
		Do przeniesienia	74.104	35	73.183	37	920	98
			540.063	23	532.940	70	7.122	53

II. Fundusze stypendyjne.

Pozytywa	B) Majątek obrotowy	Należytość		Uiszczenie		Należytość pozostała z końcem roku 1903	
		K.	g.	K.	g.	K.	g.
	Z przeniesienia . . . }	540.063	23	532.940	70	7.122	53
		74.104	35	73.183	37	920	98
34	Gotówka pobrana z książeczek wkładkowych Banku kraj. i galic. Kasy oszcz. w łącznej kwocie . . . 30.353 K. 11 g.						
	od tego wydana na lokacyę w Banku krajowym . . . 7.538 „ 93 „						
	Czysty dochód . . .	22.814	18	22.814	18	—	—
35	Zaliczki zwrócone:						
	a) należytość zaległa . 44.716 K. 67 g.						
	b) należytość bieżąca . 162.599 „ 02 „	207.315	69	12.861	45	194.454	24
36	Zwroty i wpływy rozmaite, jak zwrot nadpłaty należytości ekwiwalentowej, kosztów spornych i egzekucyjnych, porta, oraz różnych innych drobnych należytości:						
	a) należytość zaległa . 20 K. 40 g.						
	b) należytość bieżąca . 589 „ 95 „						
	Razem . 610 K. 35 g.						
	Z tego odpisano . 100 „ 17 „	510	18	510	18	—	—
	Suma rubryki IV. .	304.744	40	109.369	18	195.375	22
	Suma dochodów wszystkich rubryk .	844.807	63	642.309	88	202.497	75
	Do tego:						
37	Zapas kasowy z początkiem roku 1903:						
	a) w gotówce . 108.460 K. 31 g.						
	b) w efektach . 54.114 „ 77 „	—	—	162.575	08	—	—
	Razem . . .	—	—	804.884	96	—	—

II. Fundusze stypendyjne.

Rubryka	Pozycja	B) Majątek obrotowy	Należytość		Uiszczenie		Należytość pozostała z końcem roku 1903	
			K.	g.	K.	g.	K.	g.
		W y d a t k i.						
I	1	Stypendya dla 899 uczniów:						
		a) należytość zaległa	15.310	68				
		z tego odpisano	6.776	34				
		pozostaje	8.534	34				
		b) należytość bieżąca	305.374	68				
		razem	313.909	02				
		od tego zwroty nadpłaconych należytości	1.508	—				
		Czysty wydatek	312.401	02	296.513	98	15.887	04
	2	Opłaty za uczniów wychowywanych w c. k. Zakładach wojskowych (z fundacji jubileuszowej Cesarza Franciszka Józefa I.	8.460	—	8.460	—	—	—
		Suma rubryki I.	320.861	02	304.973	98	15.887	04
II		Cele naukowe i dobroczynne:						
	3	Wsparcia dla ubogich uczniów miasta Lwowa (z fundacji Brzezińskiego)	630	—	630	—	—	—
	4	Subwencya dla bursy im. św. Kazimierza w Tarnowie (z fund. Tarnowskiej)	140	—	140	—	—	—
	5	Wsparcia nadzwyczajne dla byłych uczniów i rygorozantów (z fund. Dydyńskiego):						
		a) należytość zaległa	360	—				
		b) należytość bieżąca	2.050	—	2.050	—	360	—
	6	Wsparcia dla ubogiej dziatwy szkolnej w Tarnobrzegu na sprawienie odzieży (z fundacji Reifera)	36	—	36	—	—	—
	7	Wsparcia dla ubogiej dziatwy szkolnej w Skałacie na sprawienie odzieży (z fundacji Włoch owicza)	162	—	162	—	—	—
		Do przeniesienia	3.378	—	3.018	—	360	—
			320.861	02	304.973	98	15.887	04

II. Fundusze stypendyjne.

Rubryka	Pozycja	B) Majątek obrotowy		Należyłość		Uiszczenie		Należyłość pozostała z końcem roku 1903	
		K.	g.	K.	g.	K.	g.	K.	g.
		Z przeniesienia	320.861	02	304.973	98	15.887	04	
			3.378	—	3.018	—	360	—	
8		Wsparcia dla ubogiej dziatwy szkolnej w Żółkwi na sprawienie przyborów szkolnych (z fundacyi Kopińskiego)	210	—	210	—	—	—	
9		Uzupełnienie udziałów na utrzymanie i wychowanie panien polskich (fundacyi Barczewskiego IV.)	80	—	80	—	—	—	
10		Wydane książeczki wkładkowe galic. Kasy oszczędności tytułem jednorazowego stypendyum dla byłej uczennicy szkoły ludowej w Herbutowie (z fundacyi Sołowijów I)	50	—	50	—	—	—	
11		Posagi z fundacyi Kielbusiewicza	480	71	480	71	—	—	
12		Subwencye dla burs, ochronek i innych zakładów naukowych, oraz jednorazowe zasiłki dla ubogich uczniów, wdów i sierót (z fundacyi Dra Jana Towarnickiego)	13.430	—	13.380	—	50	—	
		Suma rubryki II.	17.628	71	17.218	71	410	—	
		Wsparcia jednorazowe.							
13		Jednorazowe zapomogi dla krewnych z fundacyi Lachowicza	2.850	—	2.850	—	—	—	
14		Wsparcia jednorazowe dla krewnych z fundacyi Czaykowskiego Waleryana i im. Czaykowskich	1.640	—	1.640	—	—	—	
15		Jednorazowe zapomogi dla krewnych z fundacyi Strzałkowskiego	1.000	—	1.000	—	—	—	
16		Jednorazowa zapomoga z fundacyi Kaczkowskiego	110	99	110	99	—	—	
17		Jednorazowe zapomogi dla biednych uczniów z fundacyi Dra Jana Towarnickiego	800	—	800	—	—	—	
		Suma rubryki III.	6.400	99	6.400	99	—	—	
		Do przeniesienia	344.890	72	328.593	68	16.297	04	

II. Fundusze stypendyjne.

Rubryka	Pozycja	B) Majątek obrotowy	Należytość		Uiszczenie		Należytość pozostała z końcem roku 1903	
			K.	g.	K.	g.	K.	g.
IV		o Z przeniesienia	344.890	72	328.593	68	16.297	04
		Subwencje stałe.						
	18	Kapitulie katedralnej obrz. rzym. kat. we Lwowie (z fundacyi Głowińskiego)	892	92	892	92	—	—
	19	Zakładowi ubogich we Lwowie (z fundacyi Głowińskiego:						
		a) należytość zaległa 25 K 20 g.						
		b) należytość bieżąca 25 „ 20 „	50	40	50	40	—	—
	20	Domowi kalek im. św. Łazarza we Lwowie (z fundacyi Głowińskiego)	16	80	16	80	—	—
	21	Galicyjskiemu funduszowi religijnemu (z fundacyi Głowińskiego)	115	08	115	08	—	—
	22	Kościółowi OO. Jezuitów we Lwowie (z fundacyi Russyana):	42	—	42	—	—	—
		Suma rubryki IV.	1.117	20	1.117	20	—	—
V		Legaty i pensye:						
	23	Baranowska Augusta (z fundacyi Laskowskich)	200	—	200	—	—	—
	24	Dydyńska Julia (z fundacyi Pieściorowskiego)	440	—	440	—	—	—
	25	Pisz Wincenta (z fundacyi Pieściorowskiego)	80	—	80	—	—	—
	26	Nowosieleccy Bronisław i Zofia (z fundacyi Pieściorowskiego)	800	—	800	—	—	—
	27	Woźniak Felicya (z fundacyi Pieściorowskiego)	40	—	40	—	—	—
	28	Jałowicka Kamila (z fundacyi Strzałkowskiego)	1.200	—	1.200	—	—	—
	29	Mieszkowska Karolina (z fundacyi Adamskich)	720	—	720	—	—	—
		Suma rubryki V.	3.480	—	3.480	—	—	—
		Z przeniesienia	349.487	92	333.190	88	16.297	04

II. Fundusze stypendyjne.

Rubryka	Pozycja	B) Majątek obrotowy	Należyłość		Uiszczenie		Należyłość pozostała z końcem roku 1903	
			K.	g.	K.	g.	K.	g.
VI		Z przeniesienia	349.487	92	333 190	88	16.297	04
		Wynagrodzenia i wsparcia stałe.						
	30	Wynagrodzenie Kazimierza Jełowickiego, rozdawcy stypendyów z fundacyi Strzałkowskiego:						
		a) należyłość zaległa K 04 g.						
		b) należyłość bieżąca 400 „ — „						
		Razem 400 K 04 g						
	Z tego odpisano — 04 „	400	—	399	97	—	03	
31	Wsparcia stałe po 1.200 K. dla 5-ciu krewnych z fundacyi Czaykowskiego Waleryana	6.000	—	6.000	—	—	—	
	<u>Suma rubryki VI.</u>	<u>6.400</u>	<u>—</u>	<u>6.399</u>	<u>97</u>	<u>—</u>	<u>03</u>	
VII		Podatki i należyłości rządowe.						
	32	Należyłość ekwiwalentowa od majątków nieruchomości	3.440	85	3.440	82	—	03
	33	Podatki gruntowe i domowo klasowe z dodatkami	9.295	03	9.295	03	—	—
	34	Należyłość rządowa od aktów fundacyjnych i kontraktów	4.558	01	952	—	3.606	01
	35	Podatek rentowy od dochodu z papierów wartościowych	994	50	994	50	—	—
		<u>Suma rubryki VII.</u>	<u>18.288</u>	<u>39</u>	<u>14.682</u>	<u>35</u>	<u>3.606</u>	<u>04</u>
VIII		Wydatki administracyjne.						
		<i>Płace:</i>						
		a) Władysław Towarnicki, nadkurator fund. Dra Jana Towarnickiego . 8.000 K. — g						
	Do przeniesienia 8.000 „ — „	374.176	31	354.273	20	19.903	11	

II. Fundusze stypendyjne.

Rubryka	Pozycja	B) Majątek obrotowy	Należyżość		Uiszczenie		Należyżość pozostała z końcem roku 1903	
			K.	g.	K.	g.	K.	g.
		Z przeniesienia 8.000 K. — g.	374.176	31	354.273	20	19.903	11
		b) Maryan Jędrzejowicz, kurator fundacyi Dra Jana Towarnickiego . 800 „ — „						
		c) Stanisław Dąbski, drugi kurator fundacyi Dr. Jana Towarnickiego :						
		a) należyżość za- legła . . . 200 K						
		b) należyżość bieżąc . . . 800 „ 1.000 „ — „						
		d) Stanisław Lachowicz, administrator majątku nieruchomego fundacyi Dr. Antoniego Lachowicza :						
		a) należyżość zaległa . 66 K. 66 g.						
		b) należyżość bieżąc . 800 „ — „ 866 „ 66 „	10.666	66	10.600	—	66	66
37		<i>Zastugi i wynagrodzenia:</i>						
		a) Zakrzewski Jan, za administracyę realności w Tarnopolu (z fundacyi Strzałkowskiego) . . . 500 K. — g.						
		b) Wierzchleyski Bolesław, delegat do zarządu dóbr Urlów, (z fundacyi Lipińskich) 500 „ — „						
		c) Wynagrodzenie leśnego i gajowego w lesie Urlowskim za rok 1902 (z fund. Lipińskich) . 312 „ — „						
		Do przeniesienia 1.312 K. — g.	10.666	66	10.600	—	66	66
			374.176	31	354.273	20	19.903	11

II. Fundusze stypendyjne.

Rubryka	Pozycja	B) Majątek obrotowy	Należytość		Uiszczenie		Należytość pozostała z końcem roku 1903	
			K.	g.	K.	g.	K.	g.
		Z przeniesienia 1.312 K. — g.	374.176	31	354.273	20	19.903	11
			10.666	66	10.600	—	66	66
	d)	Tantyema służby lasowej w Urlowie (z fundacji Lipińskich) za rok 1902 96 „ 83 „	1.408	83	1.408	83	—	—
38		<i>Remuneracye stałe dla referenta spraw stypendyjnych, kasyera, zastępcy kasyera i likwidatora stypendyów w myśl aktu fundacyjnego:</i>						
	a)	z fundacji Lachowicza 680 K. — g.						
	b)	z fundacji Waleryana Czaykowskiego 180 „ — „						
	c)	z fundacji Dra Jana Towarnickiego 240 „ — „	1.100	—	1.100	—	—	—
39		<i>Remuneracye niestałe (z fundacji Dydyńskiego)</i>	400	—	400	—	—	—
40		<i>Konserwacye i budowy:</i>						
	a)	Koszta robót adaptacyi sali pokasynowej w realności w Tarnopolu, tudzież reperacyi kanału tamże (fundusz Strzałkowskiego) . 11.416 K. 18 g.						
	b)	Koszta rekonstrukcyi rynew przy dworze w Kłodzienku (fundusz Marynowskiego) 120 „ — „						
	c)	Koszta ogrodzenia folwarku i reperacye budynków w Urlowie (fundusz Lipińskich) 184 „ — „	11.720	18	11.720	18	—	—
		<u>Suma rubryki VIII.</u>	<u>25.295</u>	<u>67</u>	<u>25.229</u>	<u>01</u>	<u>66</u>	<u>66</u>
		Do przeniesienia	399.471	98	379.503	21	19.969	77

II. Fundusze stypendyjne.

Rubryka	Pozycja	B) Majątek obrotowy	Należytość		Uiszczenie		Należytość pozostała z końcem roku 1903	
			K.	g.	K.	g.	K.	g.
		Z przeniesienia	399.471	98	379.502	21	19.969	77
IX.	41	Gotówka przeniesiona do majątku zarodowego w łącznej kwocie . 118.642 K. 54 g. od tego przeniesiona z majątku zarodowego 118.642 „ 54 „	—	—	—	—	—	—
	42	Efekty przeniesione do majątku zarodowego (książeczki wkładkowe Banku krajowego)	56	80	56	80	—	—
		Suma rubryki IX.	56	80	56	80	—	—
X.		Wydatki i zwroty rozmaite.						
	43	Raty amortyzacyjne długów zaciągniętych na hipotekę dóbr: a) fundacyi Strzałkowskiego . 4.410 K. — g. b) fundacyi Lachowicza . 2.791 „ 76 „ c) fundacyi Lipińskich . 977 „ 92 „	8.179	68	8.179	68	—	—
	44	Zasiłki do rachunku roku 1902 na wyrównanie niedoborów	25.678	86	25.678	86	—	—
	45	Koszta ogłoszania konkursów na stypendya	3.949	37	3.931	37	18	—
	46	Prestacje szkolne	666	38	666	38	—	—
	47	Datki konkurencyjne na budowę i asekurację budynków plebańskich z tytułu prawa patronatu	961	25	961	25	—	—
	48	Dobrowolny datek na budowę kościoła i plebanii w Jacowcach (II-ga rata z fundacyi Strzałkowskiego)	2.000	—	2.000	—	—	—
	49	Koszta asekuracji budynków w majątnościach fundacyjnych . 477 K. 35 g. od tego zwroty . 384 „ 29 „						
		Czysty wydatek	93	06	93	06	—	—
		Z przeniesienia	41.528	60	41.510	60	18	—
		399.528	78	379.559	01	19.969	77	

II. Fundusze stypendyjne.

Rubryka	Pozycja	B) Majątek obrotowy	Należytość		Uiszczenie		Należytość pozostała z końcem roku 1903	
			K.	g.	K.	g.	K.	g.
		Z przeniesienia }	399.528	78	379.559	01	19.969	77
			41.528	60	41.510	60	18	—
50		Koszta podróży i diety w sprawach fundacyjnych	489	32	489	32	—	—
51		Dotacja dla Kooperatora rzym. kat. ekspozytury w Łazówce (z fund. Strzałkowskiego):						
		a) należytość zaległa — K. 16 g.						
		b) należytość bieżąca 100 „ — „						
		Razem 100 K. 16 g.						
		odpisano — „ 16 „	100	—	100	—	—	—
52		Odsetki od kancypi ślubnej Kamili Jałowickiej w sumie 12.600 K., zahipotekowanej na realności w Tarnopolu (z fundacyi Strzałkowskiego)	630	—	630	—	—	—
53		Odsetki od kapitału 420 K. na rzecz rz. kat. kościoła w Strzyżowie (z fundacyi Dydyńskiego)	21	—	21	—	—	—
54		Odsetki od połowy majątku fundacyi Michalewiczów na rzecz Jana Gieli	565	49	565	49	—	—
55		Koszta notaryalne i adwokackie przy zastępstwie w sprawach fundacyi	125	30	125	30	—	—
56		Cena kupna gruntu pod budowę gmachu w Rzeszowie na pomieszczenie filii c. k. gimnazjum (z fundacyi Dra Jana Towarnickiego)	30.000	—	30.000	—	—	—
57		Na administracyę lasu w Urłowie, jak robocizna lasowa, kultury lasowe i drobne kancelaryjne (z fundacyi Lipińskich)	317	24	317	24	—	—
58		Reszta kosztów uregulowania granic gruntów dworskich w Urłowie (z fundacyi Lipińskich)	432	44	432	44	—	—
59		Zwrot nadwyżki dochodów z lasu Urłowskiego za r. 1902 (z fundacyi Lipińskich)	300	—	300	—	—	—
			74.509	39	74.491	39	18	—
		Do przeniesienia }	399.528	78	379.559	01	19.989	77

II. Fundusze stypendyjne.

Rubryka	Pozycya	B) Majątek obrotowy	Należytość		Uiszczenie		Należytość pozostała z końcem roku 1903	
			K.	g.	K.	g.	K.	g.
		Z przeniesienia {	399.528	78	379.559	01	19.969	77
			74.509	39	74.491	39	18	—
60		Na rachunek udziału nieletnich Lipińskich w $\frac{1}{4}$ części dochodów z dóbr Urlów wydano	160	—	160	—	—	—
61		Wydatki na potrzeby administracji lasu w Kłodzience (z fundacyi Marynowskiego)	1.843	72	1.843	72	—	—
62		Ryczałt na pokrycie wydatków połączonych z pełnieniem obowiązków przełożonego obszaru dworskiego w Kłodzience (z fundacyi Marynowskiego)	120	—	120	—	—	—
63		Zwrot zasiłków funduszowi krajowemu (należytość zaległa)	9	36	—	—	9	36
64		Zwrot Bankowi krajowemu zastępczo za fundacyę ś. p. Ignacego Marynowskiego poniesionych wydatków na pokrycie ceny kupna dóbr Kłodzience, oraz innych kosztów z zakupnem tem połączonych, jako też zwrot zasiłku w kwocie 15.083 K., pobranego w r. 1903 przez fundacyę na częściowe pokrycie kosztów drenowania gruntów dworskich w Kłodzience:						
		a) należytość zaległa	144.477	K. — g.				
		b) należytość bieżąca:						
		α) w kapitale	15.083	K. — g.				
		β) w odsetkach i drobnych kosztach	7.312	„ 53 „ 22.395 „ 53 „				
		Razem	166.872	53	99	53	166.773	—
		Do przeniesienia {	243.515	—	76.714	64	166.800	36
			399.528	78	379.559	01	19.969	77

II. Fundusze stypendyjne.

Rubryka	Pozycja	B) Majątek obrotowy		Należytość		Uiszczenie		Należytość pozostała z końcem roku 1903	
		K.	g.	K.	g.	K.	g.	K.	g.
				399.528	78	379.559	01	19.969	77
	Z przeniesienia . . . {			243.515	—	76.714	64	166.800	36
65	Zaliczki na budowę i reperacye budynków, na melioracye gruntów, oraz na inne potrzeby administracyi dóbr . . .			162.599	02	162.599	02	—	—
66	Efekty zrealizowane (książeczki wkładkowe Banku krajowego i galic. Kasy oszczędności . . . 30.353 K. 11 g. od tego zakupione (ulokowano na książeczki wkładkowe Banku krajowego i galic. Kasy oszczędności) . . . 7.538 „ 93 „			22.814	18	22.814	18	—	—
67	Różne drobne wydatki, jak koszta druków, porta, stemple, oraz rozmaite inne . . . 415 K. 14 g. od tego zwroty . . . 23 „ 92 „ Czysty wydatek . . .			391	22	391	22	—	—
	Suma rubryki X. . .			429.319	42	262.519	06	166.800	36
	Suma wydatków wszystkich rubryk . . .			828.848	20	642.078	07	186.770	13
	Do tego:								
68	Zapasy kasowe z końcem roku 1903:								
	a) w gotówce . . . 131.613 K. 10 g.								
	b) w efektach (książeczki wkładkowe Banku kraj. i galic. Kasy oszczędności). . . 31.193 „ 79 „			—	—	162.806	89	—	—
	Razem zgodnie ze sumą dochodów . . .			—	—	804.884	96	—	—

II. Fundusze stypendyjne.

Stan majątku obrotowego z końcem roku 1903.

Stan czynny.

A) Zapas kasowy.	Szczegół	Ogół.
1. w gotówce		131.613 K. 10 g.
2. w efektach:		
a) 3·6% książeczki wkładkowe Banku krajowego	29.551 K. 99 g.	
b) 3·6% „ „ galic. Kasy oszcz.	<u>1.641 „ 80 „</u>	31.193 „ 79 „
 B) Należytości czynne		<u>202.497 „ 75 „</u>
 Suma stanu czynnego		365.304 K. 64 g.

Stan bierny.

Należytości bierne	<u>186.770 K. 13 g.</u>
 Czysty stan czynny	<u>178.534 K. 51 g.</u>

Uwagi do zamknięcia rachunku majątku obrotowego.

Czysty stan czynny tego majątku wynosi z końcem roku 1903 jak wyżej wykazano kwotę 178.534 K. 51 g.
Z porównania z takimże stanem z końcem roku 1902 w kwocie 53.997 „ 70 g.
okazuje się przyrost stanu czynnego w roku 1903 o 124.536 K. 81 g.
a to głównie wskutek przyrostu w zapasowej gotówce i należytościach czynnych z jednej, a ubytku w zapasie efektów i zwiększenia się należytości biernych z drugiej strony, mianowicie:

a) Stan gotówki z końcem roku 1903			
wynosił	131.613 K. 10 g.		
Stan gotówki z końcem roku 1902			
wynosił	<u>108.460 „ 31 „</u>	przyrost o kwotę	23.152 K. 79 g.
 b) Stan należytości czynnych w roku			
1903 wynosił	202.497 K. 75 g.		
 Stan należytości czynnych w r.			
1902 wynosił	<u>51.871 „ 72 „</u>	przyrost o kwotę	150.626 „ 03 „
	Razem przyrost		<u>173.778 K. 82 g.</u>
 Do przeniesienia			<u>173.778 K. 82 g.</u>

II. Fundusze stypendyjne.

Z przeniesienia 173.778 K. 82 g.

c) Stan efektów z końcem roku 1903

wynosił 31.193 K. 79 g.

Stan efektów z końcem roku 1902

wynosił 54114 „ 77 „ ubytek 22.920 „ 98 „

Z porównania okazuje się przewyżka przyrostu o 150.857 K. 84 g.

d) Stan należitości biernych z końcem

roku 1903 wynosił 186770 K. 13 g.

Stan należitości biernych z koń-

cem roku 1902 wynosił 160 449 „ 10 „ przybyło (wynik ujemny) 26.321 „ 03 „

Z porównania wynika przyrost stanu czynnego j. w. o 124.536 K. 81 g.

Wykazaną pod poz. 3 f) dochodów rentę z dóbr Zwiabel stanowią 200 dukatów hollenderskich, płatnych w dwóch półrocznych ratach po 100 (dukatów) dnia 8. lutego i 8. sierpnia bieżącego roku. Wartość tych dukatów oblicza się według kursu, notowanego przez Izbę handlową warszawską w dniach płatności rat.

Z zapasu kasowego w gotówce, wykazanego w sumie 131.613 K. 10 g. rozporządzalną kwotę sfruktyfikowano w roku 1904 na rzecz majątku zakładowego odnośnych funduszy.

L. W. 61.033/1904.

Alegat A. do zamknięcia rachunków funduszków stypendyjnych za rok 1903.

Alfabetyczny wykaz wynikłości wedle

M a j a t e k

Liczba porz.	Nazwa fundacyi	Zapasy z początkiem roku 1903				Dochody w ciągu roku 1903			
		gotówką		efektami		gotówką		efektami	
		K.	g.	K.	g.	K.	g.	K.	g.
1	Adamscy	—	—	40.909	45	2.463	68	18.591	59
2	Andrzejowska Zofia	—	—	8.806	58	397	90	402	20
3	Aywas Grzegorz	—	—	37.046	31	2.296	85	2.316	—
4	Aywas Mikołaj I.	—	—	2.714	20	—	—	—	—
5	Aywas Mikołaj II. (jubileuszowa)	—	—	2.271	74	98	95	100	—
6	Artymowicz Jan	—	—	5.049	22	200	—	202	10
7	Barczewski I. (dla wszechnicy lwowskiej)	—	—	245.791	06	1.781	10	1.800	—
8	Barczewski II. (dla wszechnicy krakowskiej)	—	—	246.523	26	4.513	58	4.558	18
9	Barczewski III. (dla szkoły politechnicznej)	—	—	27.414	02	989	50	1.000	—
10	Barczewski IV. (dla panien Polek)	—	—	68.844	10	297	90	300	80
11	Bereźnicy	—	—	2.736	81	17	60	27	60
12	Bertoli Dyonizy	—	—	1.084	40	—	—	—	—
13	Berzewiczy Ezechiel	—	—	13.834	83	602	86	609	16
14	Bielakowie Józef i Maryanna I. (dla chłopców)	—	—	7.415	40	131	42	132	47
15	Bielakowie Józef i Maryanna II. (dla dziewcząt)	—	—	9.885	32	1.197	90	1.208	—
16	Bielawski Karol	—	—	185	14	40.338	57	40.843	07
17	Bielski Antoni	—	—	6.338	10	252	—	254	10
18	Bier Joel	—	—	21.309	73	197	90	200	—
19	Bodzioch Tomasz	—	—	35.303	83	200	51	202	61
20	Bohdanowicz Dominik	—	—	24.210	75	158	76	159	81
21	Boznański Leon	—	—	123.100	62	6.211	67	6.290	27
22	Broniewska Klementyna	—	—	5.171	80	182	96	184	01
23	Brześciańska Kunegunda	—	—	10.587	49	98	95	100	—
24	Brześciański Aleksander	—	—	14.666	77	23	96	23	96
25	Brzeski Damian	—	—	10.068	92	1.004	69	1.015	69
26	Brzeziński Antoni i Sylwester	—	—	18.415	64	204	44	206	54
27	Brzeżany	—	—	3.739	44	22	72	22	72
28	Chelmecki Jan	—	—	3.259	82	108	21	109	26
29	Chlebowski Stanisław	—	—	3.459	33	232	79	234	94
30	Cesarz Franciszek Józef I.	—	—	118.369	14	692	65	700	—
31	" " " " (jubil.)	—	—	125.056	70	37.604	18	36.969	63
32	Cieszewski—Zawadzki	—	—	—	—	699	34	702	84
33	Czajkowski Hipolit	—	—	47.234	27	653	12	659	42
34	Czajkowski Waleryan	—	—	215.878	32	7.600	—	7.692	50
35	Czaykowscy { a) zarodowy	—	—	45.006	62	1.068	85	1.079	35
	{ b) rezerwowy	—	—	21.058	92	—	—	—	—
36	Czerkawski Józef	—	—	13.470	32	197	90	200	—
37	Czuczawa Krzysztof	—	—	10.157	75	98	95	100	—
38	Doliner Karolina	—	—	5.800	36	2	18	2	18
33	Dołęński Jan	—	—	11.569	43	535	53	540	83
40	Drelichowski I. (dla szkoły realnej)	—	—	23.710	82	948	—	957	45
	Do przeniesienia	—	—	1,637.456	73	114.338	07	131.699	28

poszczególnych funduszów stypendyjnych.
z a r o d o w y.

R a z e m				Wydatki w ciągu roku 1903				Zapas z końcem roku 1903				Należytość pozostała z końcem roku 1903			
gotówką		efektami		gotówką		efektami		gotówką		efektami		czynna		bierna	
K.	g.	K.	g.	K.	g.	K.	g.	K.	g.	K.	g.	K.	g.	K.	g.
2.463	68	59.501	04	2.463	68	98	95	—	—	59.402	09	8.606	40	—	—
397	90	9.208	78	397	90	255	06	—	—	8.953	72	—	—	—	—
2.296	85	39.362	31	2.296	85	2.015	65	—	—	37.346	66	—	—	—	—
—	—	2.714	20	—	—	—	—	—	—	2.714	20	—	—	—	—
98	95	2.371	74	98	95	32	72	—	—	2.339	02	—	—	—	—
200	—	5.251	32	200	—	—	—	—	—	5.251	32	—	—	—	—
1.781	10	247.591	06	1.781	10	88	75	—	—	247.502	31	—	—	—	—
4.513	58	251.081	44	4.513	58	2.484	14	—	—	248.597	30	—	—	—	—
989	50	28.414	02	989	50	84	09	—	—	28.329	93	—	—	—	—
297	90	69.144	90	297	90	140	28	—	—	69.004	62	—	—	—	—
27	60	2.764	41	27	60	—	—	—	—	2.764	41	—	—	—	—
—	—	1.084	40	—	—	—	—	—	—	1.084	40	—	—	—	—
602	86	14.443	99	602	86	—	—	—	—	14.443	99	—	—	—	—
131	42	7.547	87	131	42	—	—	—	—	7.547	87	—	—	—	—
1.197	90	11.093	32	1.197	90	1.021	61	—	—	10.071	71	—	—	—	—
40.338	57	41.028	21	40.338	57	241	94	—	—	40.786	27	—	—	—	—
252	—	6.592	20	252	—	—	—	—	—	6.592	20	—	—	—	—
197	90	21.509	73	197	90	45	44	—	—	21.464	29	—	—	—	—
200	51	35.506	44	200	51	—	—	—	—	35.506	44	—	—	—	—
158	76	24.370	56	158	76	—	—	—	—	24.370	56	—	—	—	—
6.211	67	129.390	89	6.211	67	137	04	—	—	129.253	85	—	—	—	—
182	96	5.355	81	182	96	71	80	—	—	5.284	01	—	—	—	—
98	95	10.687	49	98	95	56	19	—	—	10.631	30	—	—	—	—
23	96	14.690	73	23	96	—	—	—	—	14.690	73	—	—	—	—
1.004	69	11.084	61	1.004	69	1.000	—	—	—	10.084	61	—	—	—	—
204	44	18.622	18	204	44	—	—	—	—	18.622	18	—	—	—	—
22	72	3.762	10	22	72	—	—	—	—	3.762	16	—	—	—	—
108	21	3.369	08	108	21	—	—	—	—	3.369	08	—	—	—	—
232	79	3.694	27	232	79	100	—	—	—	3.594	27	—	—	—	—
692	65	119.069	14	692	65	33	73	—	—	119.035	41	—	—	—	—
37.604	18	163.026	33	37.604	18	15.292	80	—	—	147.733	53	—	—	—	—
699	34	702	84	699	34	—	—	—	—	702	84	16.774	36	—	—
653	12	47.893	69	653	12	—	—	—	—	47.893	69	—	—	—	—
7.600	—	223.570	82	7.600	—	7.000	—	—	—	216.570	82	—	—	—	—
1.068	85	46.085	97	1.068	85	—	—	—	—	46.085	97	—	—	—	—
—	—	21.058	92	—	—	—	—	—	—	21.058	92	—	—	—	—
197	90	13.670	32	197	90	53	04	—	—	13.617	28	—	—	—	—
98	95	10.257	75	98	95	55	27	—	—	10.202	48	—	—	—	—
2	18	5.802	54	2	18	—	—	—	—	5.802	54	—	—	—	—
535	53	12.110	26	535	53	100	—	—	—	12.010	26	—	—	—	—
948	—	24.668	27	948	—	—	—	—	—	24.668	27	—	—	—	—
114.338	07	1.769.156	01	114.338	07	30.408	50	—	—	1.738.747	51	25.380	76	—	—

Alfabetyczny wykaz wynikłości wedle
M a j a t e k

Liczba porz.	Nazwa fundacyi	Zapasy z początkiem roku 1903				Dochody w ciągu roku 1903			
		gotówką		efektami		gotówką		efektami	
		K.	g.	K.	g.	K.	g.	K.	g.
	Z przeniesienia . . .	—	—	1,637.456	73	114.338	07	131.699	28
41	Drelichowski II. (dla szkoły politechnicznej)	—	—	23.710	82	948	—	957	45
42	Dulska Teodozya	—	—	11.587	34	1.594	38	1.608	53
43	Dydyński Antoni	—	—	174.640	38	6.274	46	6.340	11
44	Egierski dla Egierskich I.	—	—	15.838	91	100	—	100	80
45	Egierski dla Egierskich II.	—	—	9.986	90	2.098	95	2.134	—
46	Egierski „ Siedleckich I.	—	—	15.108	—	342	54	345	24
47	„ „ „ II.	—	—	11.057	80	298	95	302	20
48	Engłowa Teofila	—	—	13.730	02	909	09	918	54
49	Falkenfels Dyonizy	—	—	323	70	2	—	2	—
50	Foks Franciszek	—	—	15.113	68	—	—	—	—
51	Gizela areyksiężniczka	—	—	6.942	84	—	—	—	—
52	Głowiński Roch Samuel	789	39	1,231.376	33	20.899	22	31.487	79
53	Hr. Gołuchowski Agenor	—	—	71.681	06	899	67	906	—
54	Gross de Rosenberg Józef	—	—	16.682	48	27	73	27	73
55	ks. Harbut Jan	—	—	6.243	97	12	43	12	43
56	Hajlig Irma	—	—	—	—	83	58	4.335	84
57	Hauer Franciszek	—	—	5.720	34	24	97	24	97
58	Hefern Robert	—	—	30.187	46	10.750	65	10.900	—
59	Hoffmann Kornel	—	—	40.746	10	—	—	—	—
60	Horecki Eliasz	—	—	13.039	40	1.304	61	1.135	76
61	Horodeńska z Rylskich Leopoldyna	—	—	—	—	10.023	24	120.087	82
62	Jankowsey Władysław i Marya	—	—	2.594	62	—	—	—	—
63	Janowski Floryan Amand	—	—	5.334	34	22	44	22	44
64	Januszewscy Teofil i Hersylia	—	—	132.687	96	802	97	812	07
65	Jarosław	—	—	27.979	29	98	95	100	—
66	Jarosz Leonard	—	—	4.573	68	2	05	2	05
67	Jeleński Napoleon	—	—	58.229	59	304	32	304	65
68	Jezieniccy	—	—	17.763	72	391	61	395	26
60	Jurgas Magdalena	—	—	24.349	55	98	95	100	—
70	Kaczkowski Antoni	—	—	15.321	56	270	81	272	91
71	Kallir Mayer	—	—	16.690	56	2.106	15	2.100	—
72	Kapeluszowa Fania	—	—	2.913	47	98	95	100	—
73	Karol Ludwik areyksięże	—	—	19.019	69	406	07	409	27
74	Karzykiewicz Stanisław	—	—	1.167	28	7.145	19	3.611	99
75	Kiełbusiewicz Tomasz	—	—	10.906	62	231	90	234	10
76	Kisliński Mikołaj	—	—	21.610	52	776	86	783	71
77	Koniecki Medard	—	—	157.009	27	611	71	617	71
78	Kopernik Mikołaj	—	—	3.272	34	207	34	209	64
79	Kopiński Adam	—	—	5.447	73	5	84	5	84
80	Korzelińska Sabina	—	—	16.370	93	6	06	6	06
	Do przeniesienia	789	39	3,894.416	98	184.518	71	323.594	19

poszczególnych funduszków stypendyjnych.
z a r o d o w y.

R a z e m				Wydatki w ciągu roku 1903				Zapas z końcem roku 1903				Należytość pozostała z końcem roku 1903			
gotówka		efektami		gotówka		efektami		gotówka		efektami		czynna		bierna	
K.	g.	K.	g.	K.	g.	K.	g.	K.	g.	K.	g.	K.	g.	K.	g.
114.338	07	1,769.156	01	114.338	07	30.408	50	—	—	1,738.747	51	25.380	76	—	—
948	—	24.668	27	948	—	—	—	—	—	24.668	27	—	—	—	—
1.594	38	13.195	87	1.594	38	1.491	20	—	—	11.704	67	—	—	—	—
6.274	46	180.980	49	6.274	46	200	—	—	—	180.780	49	—	—	—	—
100	—	15.939	71	100	—	100	—	—	—	15.839	71	—	—	—	—
2.098	95	12.120	90	2.098	95	2.063	23	—	—	10.057	67	—	—	—	—
342	54	15.453	24	342	54	300	—	—	—	15.153	24	—	—	—	—
298	95	11.360	—	298	95	258	47	—	—	11.101	53	—	—	—	—
909	09	14.648	56	909	09	—	—	—	—	14.648	56	—	—	—	—
2	—	325	70	2	—	—	—	—	—	325	70	—	—	—	—
—	—	15.113	68	—	—	—	—	—	—	15.113	68	—	—	—	—
—	—	6.942	84	—	—	—	—	—	—	6.942	84	—	—	—	—
21.688	61	1,262.864	12	20.899	24	25.752	93	789	37	1,237.111	19	71.192	36	—	—
899	67	72.587	06	899	67	857	76	—	—	71.729	30	—	—	—	—
27	73	16.710	21	27	73	—	—	—	—	16.710	21	—	—	—	—
12	43	6.256	40	12	43	—	—	—	—	6.256	40	—	—	—	—
83	58	4.335	84	—	—	—	—	83	58	4.335	84	—	—	—	—
24	97	5.745	31	24	97	—	—	—	—	5.745	31	—	—	—	—
10.750	65	41.087	46	10.750	65	10.175	65	—	—	30.911	81	—	—	—	—
—	—	40.746	10	—	—	—	—	—	—	40.746	10	—	—	—	—
1.304	61	14.355	16	1.304	61	1.041	46	—	—	13.313	70	—	—	—	—
10.023	24	120.087	82	10.023	24	10.019	20	—	—	110.068	62	—	—	—	—
—	—	2.594	62	—	—	—	—	—	—	2.594	62	—	—	—	—
22	44	5.356	78	22	44	—	—	—	—	5.356	78	—	—	—	—
802	97	133.500	03	802	97	200	—	—	—	133.300	03	—	—	—	—
98	95	28.079	29	98	95	52	04	—	—	28.027	25	—	—	—	—
2	05	4.575	73	2	05	—	—	—	—	4.575	73	—	—	—	—
304	32	58.534	24	304	32	200	72	—	—	58.333	52	—	—	—	—
391	61	18.158	98	391	61	274	33	—	—	17.884	65	—	—	—	—
98	95	24.449	55	98	95	31	74	—	—	24.417	81	—	—	—	—
270	81	15.594	47	270	81	—	—	—	—	15.594	47	—	—	—	—
2.106	15	18.790	56	2.106	15	2.041	43	—	—	16.749	13	—	—	—	—
98	95	3.013	47	98	95	10	27	—	—	3.003	20	—	—	—	—
406	07	19.428	96	406	07	400	—	—	—	19.028	96	—	—	—	—
7.143	19	4.779	27	3.583	19	—	—	3.560	—	4.779	27	89.859	08	—	—
231	90	11.140	72	231	90	200	—	—	—	10.940	72	—	—	—	—
776	86	22.394	23	776	86	200	—	—	—	22.194	23	—	—	—	—
611	71	157.626	98	611	81	595	60	—	—	157.031	38	—	—	—	—
207	34	3.481	98	207	34	200	—	—	—	3.281	98	—	—	—	—
5	84	5.453	57	5	84	—	—	—	—	5.453	57	—	—	—	—
6	06	16.376	99	6	06	—	—	—	—	16.376	99	—	—	—	—
185.308	10	4,218.011	17	180.875	15	87.074	53	4.432	95	4,130.936	64	186.432	20	—	—

Alfabetyczny wykaz wynikłości wedle
M a j a t e k

Liczba porz.	Nazwa fundacyi	Zapasy z początkiem roku 1903				Dochody w ciągu roku 1903			
		gotówką		efektami		gotówką		efektami	
		K.	g.	K.	g.	K.	g.	K.	g.
	Z przeniesienia	789	39	3,894.416	98	184.518	71	323.594	19
81	Kraków (zakordonowa)	—	—	188.082	84	1.390	38	1.405	18
82	Krakowiec	—	—	6.878	42	494	75	500	—
83	Krausnecker Piotr	—	—	59.270	93	1.286	35	1.300	—
84	Kretowicz Paweł	—	—	3.874	90	98	95	100	—
85	Krościenko	—	—	4.625	27	—	—	—	—
86	Kruszewska Marya	—	—	23.877	64	2.090	55	2.110	20
87	Krzeczunowicz Ignacy	—	—	33.421	59	134	17	135	22
88	„ Walery	—	—	18.621	57	197	90	200	—
89	Kucharski Jan	—	—	16.451	86	98	95	100	—
90	Kuczyński Leon Jan Kanty	—	—	5.719	67	18.128	18	140.253	08
91	Kulczycki Jakób	—	—	23.351	20	—	—	—	—
92	Kurdwanowska Marya	—	—	13.966	53	215	44	217	64
93	Lachowicz Antoni I. (stypendyjna)	—	—	49.775	88	3.780	—	3.814	—
94	Lachowicz Antoni II. (zapo- mogowa)	—	—	49.181	16	2.283	20	2.302	20
95	Laskowscy Zygmunt i Marya	—	—	197.772	66	10.200	—	10.313	30
96	Lenartowicz Teofil	—	—	5.072	08	197	90	200	—
97	Lewicki Bazyli	—	—	12.406	66	656	41	662	81
98	Lewicki hr. Kajetan	—	—	59.788	04	2.681	10	2.704	40
99	Lipińscy Karol i Regina	—	—	61.070	46	2.817	39	2.844	54
100	Loewensteinowa Rozalia	—	—	6.783	29	98	95	100	—
101	Ładuński Stanisław	—	—	10.893	04	197	90	200	—
102	Łazowski Adolf Wład. Alek.	—	—	49.483	92	2.588	91	2.601	60
103	Łoś hr. Feliks Antoni	—	—	52.123	88	—	—	—	—
104	Łoziński Władysław	—	—	28.390	76	5.587	30	9.646	10
105	Macharski Franciszek	—	—	2.149	12	2.000	—	2.028	—
106	Majewski Artur	—	—	—	—	597	81	6.969	26
107	„ Adam	—	—	—	—	597	81	6.969	26
108	„ Alfred	—	—	—	—	597	81	6.969	26
109	Małecki Antoni	—	—	3.229	27	27	96	27	96
110	Małecki Antoni z Głogowa	—	—	—	—	—	—	3.623	74
111	Marynowski Ignacy	—	—	—	—	—	—	—	—
112	Maczyński Marek	—	—	44.357	62	595	80	602	20
113	Michalewicz Zygmunt i Fryde- ryka	—	—	27.611	42	2.100	—	2.117	10
114	Michna Wojciech	—	—	11.513	02	1.243	34	1.255	74
115	Mickiewicz Adam I.	—	—	4.020	04	10	96	10	96
116	„ „ II.	—	—	1.100	—	—	—	—	—
117	Mieroszewski hr. Jan	—	—	50.175	17	991	60	1.002	20
118	Mikiewicz Jędrzej	—	—	3.320	35	98	95	100	—
119	Mikołajów	—	—	21.624	25	23	92	23	92
120	Miller Maksymilian	—	—	2.769	75	18	—	18	—
	Do przeniesienia	789	39	5,047.171	14	248.647	35	537.022	06

poszczególnych funduszków stypendyjnych.

z a r o d o w y.

R a z e m				Wydatki w ciągu roku 1903				Zapas z końcem roku 1903				Należność pozostała z końcem roku 1903			
gotówką		efektami		gotówką		efektami		gotówką		efektami		czynna		bierna	
K.	g.	K.	g.	K.	g.	K.	g.	K.	g.	K.	g.	K.	g.	K.	g.
185.208	10	4.218.011	17	180.875	15	87.074	53	4.432	95	4.130.936	64	186.432	20	—	—
1.390	38	189.488	02	1.390	48	200	—	—	—	189.288	02	—	—	—	—
494	75	7.378	42	494	75	375	—	—	—	7.374	67	—	—	—	—
1.286	35	60.570	93	1.286	35	36	57	—	—	60.534	36	—	—	—	—
98	95	3.974	90	98	95	67	51	—	—	3.907	39	—	—	—	—
—	—	4.625	27	—	—	—	—	—	—	4.625	27	—	—	—	—
2.090	55	25.987	84	2.090	55	1.229	51	—	—	24.758	33	—	—	—	—
134	17	33.556	81	134	17	—	—	—	—	33.556	81	—	—	—	—
197	90	18.821	57	197	90	18	46	—	—	18.803	11	—	—	—	—
98	95	16.551	86	98	95	44	31	—	—	16.507	55	—	—	—	—
18.128	18	145.972	75	18.128	18	8.102	96	—	—	137.869	79	—	—	—	—
—	—	23.351	20	—	—	—	—	—	—	23.351	20	—	—	—	—
215	44	14.184	17	215	44	200	—	—	—	13.984	17	—	—	—	—
3.780	—	53.589	88	3.780	—	3.780	—	—	—	49.809	88	—	—	—	—
2.283	20	51.483	36	2.283	20	2.283	20	—	—	49.200	16	—	—	—	—
10.200	—	208.085	96	10.200	—	10.200	—	—	—	197.885	96	—	—	—	—
197	90	5.272	08	197	90	290	—	—	—	5.269	18	—	—	—	—
656	41	13.069	47	656	41	200	—	—	—	12.869	47	—	—	—	—
2.681	10	62.492	44	2.681	10	2.485	64	—	—	60.006	80	—	—	—	—
2.817	39	63.915	—	2.817	39	1.069	32	—	—	62.845	68	1.239	18	—	—
98	95	6.883	29	98	95	70	11	—	—	6.813	18	—	—	—	—
197	90	11.093	04	197	90	69	20	—	—	11.023	84	—	—	—	—
2.584	91	52.085	52	2.588	91	1.221	02	—	—	50.864	50	—	—	—	—
—	—	52.123	88	—	—	—	—	—	—	52.123	88	12.727	29	—	—
5.587	30	38.036	86	5.587	30	9.027	43	—	—	29.009	43	—	—	—	—
2.000	—	4.177	12	2.000	—	2.000	—	—	—	2.177	12	—	—	—	—
597	81	6.969	26	597	81	353	70	—	—	6.615	56	—	—	—	—
597	81	6.969	26	597	81	353	70	—	—	6.615	56	—	—	—	—
597	81	6.969	26	597	81	353	70	—	—	6.615	56	—	—	—	—
27	96	3.257	23	27	96	—	—	—	—	3.257	23	—	—	—	—
—	—	3.623	74	—	—	—	—	—	—	3.623	74	—	—	—	—
—	—	—	—	—	—	—	—	—	—	—	—	—	—	—	—
595	80	44.959	82	595	80	221	71	—	—	44.738	11	—	—	—	—
2.100	—	29.728	52	2.100	—	2.100	—	—	—	27.628	52	—	—	—	—
1.243	34	12.768	76	1.243	34	4	52	—	—	12.764	24	—	—	—	—
10	96	4.031	—	10	96	—	—	—	—	4.031	—	—	—	—	—
—	—	1.100	—	—	—	—	—	—	—	1.100	—	—	—	—	—
991	60	51.177	37	991	60	200	24	—	—	50.977	13	—	—	—	—
98	95	3.420	35	98	95	91	23	—	—	3.329	12	—	—	—	—
23	92	21.648	17	23	92	—	—	—	—	21.648	17	—	—	—	—
18	—	2.787	65	18	—	—	—	—	—	2.787	65	—	—	—	—
249.436	74	5.584.193	20	245.003	79	133.065	22	4.432	95	5.451.127	98	200.398	67	—	—

Alfabetyczny wykaz wynikłości wedle
M a j a t e k

Liczba porz.	Nazwa fundacyi	Zapasy z początkiem roku 1903				Dochody w ciągu roku 1903			
		gotówką		efektami		gotówką		efektami	
		K.	g.	K.	g.	K.	g.	K.	g.
	Z przeniesienia . . .	789	39	5,047.171	14	248.647	35	537.022	06
121	Mokrzycki Irenusz ks.	—	—	15.255	45	98	95	100	—
122	Monasterzyska	—	—	8.344	06	227	58	229	43
123	Montleart ks. Augusta	—	—	152.717	34	107.447	50	215.786	75
124	Dr. Morawski Adam I. (famil.)	—	—	5.029	16	197	90	200	—
125	„ „ „ II. (niefamil.)	—	—	13.444	77	197	90	200	—
126	Moszczeńska Ludwika	—	—	2.067	98	—	—	—	—
127	Moysa Rosochacki Michał	—	—	14.820	68	66	82	66	82
128	Nahaczów	—	—	3.664	11	11	82	11	82
129	Nawratil Jakób	—	—	4.086	14	3	84	3	84
130	Nielepiec Jędrzej	—	—	3.190	29	98	95	100	—
131	Niezabitowska Ludwika I.	—	—	65.400	70	563	21	568	51
132	Niezabitowska z hr. Duninów Borkowskich Ludwika II.	—	—	103.886	17	1.187	40	1.200	—
133	Nowak Jan ks.	—	—	19.372	89	98	95	100	—
134	Nowakowski Józef	—	—	5.530	05	39	36	39	36
135	Obniski Filip	—	—	21.477	48	98	95	100	—
136	Olszewski Michał	—	—	4.505	82	—	—	—	—
137	Oranż Abraham	—	—	5.666	25	224	04	226	24
138	Otowski Henryk	—	—	1.755	84	—	—	—	—
139	Ożańsko (Marcelego Terleckiego)	—	—	23.267	03	791	60	800	—
140	Paprocki Stanisław	—	—	29.585	83	2.940	64	2.965	09
141	Parzelski Franciszek	—	—	13.717	55	240	94	243	04
142	Paszyc Bolesław	—	—	43.513	32	1.187	40	1.200	—
143	Pawłowski Franciszek	—	—	15.105	09	598	72	605	02
144	Petryczyn Prus Kazimierz	—	—	269.090	74	4.561	05	4.611	40
145	Pineles Elias pod nazwą „Jakóba“	—	—	15.333	60	409	68	413	38
146	Pierzchała Ignacy	—	—	2.846	78	109	10	110	15
147	Pieściorowski Ryszard	—	—	2.172	78	—	—	—	—
148	Pitoń Jan	—	—	7.879	37	98	95	100	—
149	Pniewski Feliks	—	—	5.643	32	222	42	224	02
150	Popkiewicz Antoni	—	—	26.517	92	296	85	300	—
151	Poćocki Mikołaj	—	—	70.285	02	2.991	60	3.018	20
152	Przeorscy	—	—	5.985	78	412	15	416	35
154	Pukalski Alojzy	—	—	108.444	65	2.597	90	2.626	80
154	Przemysł	—	—	6.925	13	11	27	11	27
155	Radymno I. (mieszk. powiatu)	—	—	4.350	16	22	76	22	76
156	Radymno II. (mieszk. gminy)	—	—	10.141	19	446	68	449	88
157	Rappaport Jakób	—	—	3.270	90	—	—	—	—
158	Reifer Jakób	—	—	955	70	—	—	—	—
159	Rieger Władysław	—	—	1.054	60	—	—	—	—
160	Roland vel Rotlender Leop. I. (dla uczniów)	—	—	24.027	81	137	50	138	55
	Do przeniesienia	789	39	6,187.495	59	377.287	73	774.210	74

poszczególnych funduszów stypendyjnych.

z a r o d o w y.

R a z e m				Wydatki w ciągu roku 1903				Zapas z końcem roku 1903				Należność pozostała z końcem roku 1903			
gotówka		efektami		gotówką		efektami		gotówką		efektami		czynna		bierna	
K.	g.	K.	g.	K.	g.	K.	g.	K.	g.	K.	g.	K.	g.	K.	g.
249.436	74	5,584.193	20	245.003	79	133.065	22	4.432	95	5,451.127	98	200.398	67	—	—
98	95	15.355	45	98	95	43	45	—	—	15.312	—	—	—	—	—
227	58	8.573	49	227	58	100	—	—	—	8.473	49	—	—	—	—
107.447	50	368.504	09	107.447	50	214.410	56	—	—	154.093	53	—	—	—	—
197	90	5.229	16	197	90	3	18	—	—	5.225	98	—	—	—	—
197	90	13.644	77	197	90	12	50	—	—	13.632	27	—	—	—	—
—	—	2.067	98	—	—	—	—	—	—	2.067	98	—	—	—	—
66	82	14.887	50	66	82	—	—	—	—	14.887	30	—	—	—	—
11	82	3.675	93	11	82	—	—	—	—	3.675	93	—	—	—	—
3	84	4.089	98	3	84	—	—	—	—	4.089	98	—	—	—	—
98	95	3.290	29	98	95	75	15	—	—	3.215	14	—	—	—	—
563	21	65.969	21	563	21	100	—	—	—	65.869	21	—	—	—	—
1.187	40	105.086	17	1.187	40	76	16	—	—	105.010	01	—	—	—	—
98	95	19.472	89	98	95	48	55	—	—	19.424	34	—	—	—	—
39	36	5.569	41	39	36	—	—	—	—	5.569	41	—	—	—	—
98	95	21.577	48	98	95	71	73	—	—	21.505	75	—	—	—	—
—	—	4.505	82	—	—	—	—	—	—	4.505	82	8.400	—	—	—
224	04	5.892	49	224	04	200	—	—	—	5.692	49	—	—	—	—
—	—	1.755	84	—	—	—	—	—	—	1.755	84	—	—	—	—
791	60	24.067	03	791	60	51	56	—	—	24.015	47	—	—	—	—
2.940	64	32.550	92	2.940	64	2.485	83	—	—	30.065	09	—	—	—	—
240	94	13.960	59	240	94	—	—	—	—	13.960	59	—	—	—	—
1.187	40	44.713	32	1.187	40	86	97	—	—	44.626	35	—	—	—	—
598	72	15.710	11	598	72	—	—	—	—	15.710	11	—	—	—	—
4.561	05	273.702	14	4.561	05	4.102	14	—	—	269.600	—	—	—	—	—
409	68	15.746	98	409	68	234	30	—	—	15.512	58	—	—	—	—
109	10	2.956	93	109	10	—	—	—	—	2.956	93	—	—	—	—
—	—	2.172	78	—	—	—	—	—	—	2.172	78	—	—	—	—
98	95	7.979	37	98	95	55	79	—	—	7.923	58	—	—	—	—
222	42	5.867	34	222	42	200	—	—	—	5.667	34	—	—	—	—
296	85	26.817	92	296	85	86	25	—	—	26.731	67	—	—	—	—
2.991	60	73.303	22	2.991	60	2.281	66	—	—	71.021	56	—	—	—	—
412	15	6.402	13	412	15	85	78	—	—	6.316	35	—	—	—	—
2.597	90	111.071	45	2.597	90	2.443	96	—	—	108.627	49	—	—	—	—
11	27	6.931	40	11	27	—	—	—	—	6.931	40	—	—	—	—
22	76	4.372	92	22	76	—	—	—	—	4.372	92	—	—	—	—
446	68	10.591	07	446	68	400	—	—	—	10.191	07	—	—	—	—
—	—	3.270	90	—	—	—	—	—	—	3.270	90	—	—	—	—
—	—	955	70	—	—	—	—	—	—	955	70	—	—	—	—
—	—	1.054	60	—	—	—	—	—	—	1.054	60	—	—	—	—
137	50	24.166	36	137	50	—	—	—	—	24.166	36	—	—	—	—
378.077	12	6,961.706	33	373.644	17	360.720	84	4.432	95	6,600.985	49	208.798	67	—	—

Alfabetyczny wykaz wynikłości wedle

M a j a t e k

Liczba porz.	Nazwa fundacyi	Zapas z początkiem roku 1903				Dochody w ciągu roku 1903			
		gotówką		ef. ktami		gotówką		efektami	
		K.	g.	K.	g.	K.	g.	K.	g.
	Z przeniesienia	789	39	6,187.495	59	377.287	73	774.210	74
161	Roland vel Rotlender Leop. II. (dla uczenie)	—	—	19.232	10	1.000	—	1.008	—
162	Romanowski Mieczysław	—	—	18.157	48	98	95	100	—
163	Rostocki Piotr	—	—	19.229	06	211	26	212	86
164	Rudolf arcyksiążę	—	—	8.332	59	51	68	51	68
165	Russyan Rafał	—	—	45.987	13	698	95	705	40
166	Rylsey (Scibor z Pisarowie)	—	—	2.753	05	197	90	18.140	48
167	Ryznerski Walenty	—	—	8.691	08	98	95	100	—
168	Rzeszów	—	—	8.544	25	341	20	343	60
169	Sapieha ks. Leon } a) zarod. } b) rezerw.	—	—	42.890	74	2.698	95	2.722	—
		—	—	12.721	35	259	20	261	30
170	Sarama Tomasz	—	—	8.010	49	311	30	314	45
171	Sącz	—	—	16.257	15	225	15	226	75
172	Schlesingerowie Jan i Tekla	—	—	2.656	23	23	56	23	56
173	Schnell Franciszek	—	—	4.594	25	98	95	100	—
174	Seeling-Saulenfels Ferdynand	—	—	2.070	36	159	60	160	65
175	Seidler Krystyan	—	—	4.968	74	15	32	15	32
176	Sielecka Aniela	—	—	24.508	73	333	48	336	73
177	Siemianowscy I. (dla wsz. i polit.)	—	—	59.609	56	1.989	50	3.027	60
178	Siemianowscy II. (dla szkoły sztuk pięknych)	—	—	46.667	22	—	—	—	—
179	Siemiradzki Henryk	—	—	5.885	68	98	95	100	—
180	Skibiński Karol	—	—	14.467	25	197	90	200	—
181	Skibiński Szcześny I.	—	—	5.952	03	36	—	36	—
182	" " II.	—	—	5.828	14	232	—	234	10
183	" " III.	—	—	5.893	24	108	08	109	13
184	" " IV.	—	—	6.166	38	98	95	100	—
185	" " V.	—	—	5.973	07	10	45	10	45
186	" " ogólna	—	—	2.000	—	—	—	—	—
187	Słapowie Karol i Rozalia	—	—	25.268	02	595	80	601	60
188	Słowacki Juliusz	—	—	16.515	57	20	24	20	24
189	Słowiński Aleksander	—	—	4.245	64	—	—	—	—
190	Sobota Karol I. (Techników)	—	—	21.863	97	298	95	302	80
191	" " II. (prawo i medyc.	—	—	22.013	66	151	83	152	88
192	" " III. (szkoła ludow. w Kałuszu)	—	—	5.462	90	15	08	15	08
193	Soleski Jan	—	—	—	—	7.310	85	7.379	25
194	Sołowijowie Jan i Wanda I. (dla Herbutowa)	—	—	2.760	68	3	75	3	75
195	Sołowijowie Jan i Wanda II. (dla Poturzycy)	—	—	1.050	—	—	—	—	—
196	Sołowijowie Jan i Wanda III. (dla Boratyna)	—	—	1.000	—	—	—	—	—
197	Sozański Jan Franc. Kazim.	—	—	26.648	39	395	80	400	—
198	Spadwiński Antoni	—	—	26.678	49	598	95	604	—
199	Stachiewicz Franciszek	—	—	13.451	10	518	64	523	89
200	Stadnicki Edward Adam	—	—	21.421	49	—	—	—	—
	Do przeniesienia	789	39	6,783.922	85	369.793	85	812.844	29

poszczególnych funduszków stypendyjnych.
z a r o d o w y.

R a z e m				Wydatki w ciągu roku 1903				Zapas z końcem roku 1903				Należytość pozostała z końcem roku 1903			
gotówką		efektami		gotówką		efektami		gotówką		efektami		czynna		bierna	
K.	g.	K.	g.	K.	g.	K.	g.	K.	g.	K.	g.	K.	g.	K.	g.
378.077	12	6.961.706	33	373.644	17	360.720	84	4.432	95	6.600.985	49	208.798	67	—	—
1.000	—	20.240	10	1.000	—	1.000	—	—	—	19.240	10	—	—	—	—
98	95	18.257	48	98	95	3	96	—	—	18.253	52	—	—	—	—
211	26	19.441	92	211	26	200	—	—	—	19.241	92	—	—	—	—
51	68	8.384	27	51	68	—	—	—	—	8.384	27	—	—	—	—
698	95	46.692	53	698	95	611	12	—	—	46.081	41	—	—	—	—
197	90	20.893	53	197	90	40	50	—	—	20.853	03	—	—	—	—
98	95	8.791	08	98	95	55	35	—	—	8.735	73	—	—	—	—
341	20	8.887	85	341	20	300	—	—	—	8.587	85	—	—	—	—
2.698	95	45.612	74	2.698	95	2.621	21	—	—	42.991	53	—	—	—	—
259	20	12.982	65	259	20	—	—	—	—	12.982	65	—	—	—	—
311	30	8.324	94	311	30	—	—	—	—	8.324	94	—	—	—	—
225	15	16.483	90	225	15	200	—	—	—	16.283	90	—	—	—	—
23	56	2.679	79	23	56	—	—	—	—	2.679	79	—	—	—	—
98	95	4.694	25	98	95	59	43	—	—	4.634	82	—	—	—	—
159	60	2.231	01	159	60	51	06	—	—	2.179	95	—	—	—	—
15	32	4.984	06	15	32	—	—	—	—	4.984	06	—	—	—	—
333	48	24.845	46	333	48	200	—	—	—	24.645	46	—	—	—	—
1.989	50	62.637	16	1.989	50	2.015	54	—	—	60.621	62	—	—	—	—
—	—	46.667	22	—	—	—	—	—	—	46.667	22	—	—	—	—
98	95	5.985	68	98	95	67	19	—	—	5.918	49	—	—	—	—
197	90	14.667	25	197	90	35	54	—	—	14.631	71	—	—	—	—
36	—	5.988	03	36	—	—	—	—	—	5.988	03	—	—	—	—
232	—	6.062	24	232	—	200	—	—	—	5.862	24	—	—	—	—
108	08	6.002	37	108	08	93	82	—	—	5.908	55	—	—	—	—
98	95	6.266	38	98	95	55	35	—	—	6.211	03	—	—	—	—
10	45	5.983	52	10	45	—	—	—	—	5.983	52	—	—	—	—
—	—	2.000	—	—	—	—	—	—	—	2.000	—	—	—	—	—
595	80	25.869	62	595	80	243	74	—	—	25.625	89	—	—	—	—
20	24	16.535	81	20	24	—	—	—	—	16.535	81	—	—	—	—
—	—	4.245	64	—	—	—	—	—	—	4.245	64	—	—	—	—
298	95	22.166	77	298	95	230	75	—	—	21.936	02	—	—	—	—
151	83	22.166	54	151	83	—	—	—	—	22.166	54	—	—	—	—
15	08	5.477	98	15	08	—	—	—	—	5.477	98	—	—	—	—
7.310	85	7.379	25	7.310	85	—	—	—	—	7.379	25	—	—	—	—
3	75	2.764	43	3	75	—	—	—	—	2.764	43	—	—	—	—
—	—	1.050	—	—	—	—	—	—	—	1.050	—	—	—	—	—
—	—	1.000	—	—	—	—	—	—	—	1.000	—	—	—	—	—
395	80	27.048	39	395	80	26	99	—	—	27.021	40	—	—	—	—
598	95	27.282	49	598	95	575	05	—	—	26.707	44	—	—	—	—
518	65	13.974	99	518	64	—	—	—	—	13.974	99	—	—	—	—
—	—	21.421	49	—	—	—	—	—	—	21.421	49	—	—	—	—
397.583	24	7.596.777	14	393.150	29	369.607	43	4.432	95	7.227.169	71	208.798	67	—	—

Alfabetyczny wykaz wynikłości wedle
M a j a t e k

Liczba porz.	Nazwa fundacyi	Zapasy z początkiem roku 1903				Dochody w ciągu roku 1903			
		gotówką		efektami		gotówką		efektami	
		K.	g.	K.	g.	K.	g.	K.	g.
	Z przeniesienia	789	39	6,783.922	85	396.793	85	812.854	29
201	Stanisławów	—	—	3.000	95	156	42	157	47
202	Stankiewicz Mogiła Szczepan	—	—	49.546	37	395	80	400	—
203	Staszewski i Bielak	—	—	14.642	20	2.098	95	2.116	—
204	Stawek Jędrzej	—	—	8.794	68	298	95	301	60
205	Stowarzyszenie kolei Karola Ludwika	—	—	3.193	68	98	95	100	—
206	Strissower Adolf	—	—	9.307	04	167	18	168	23
207	Strzałkowski Stanisław	—	—	71.547	04	2.281	60	2.300	—
208	Stupnicki Hipolit	—	—	4.866	64	2.098	95	2.122	—
209	„ Marcei	—	—	133.188	76	9.441	30	9.535	80
210	Sutorski Antoni	—	—	50.367	74	447	32	451	52
211	Szachłacki Antoni	—	—	73.326	52	991	60	1.000	—
212	Szaflarski ks. Józef i Czaykowska Franciszka	—	—	6.894	60	1.187	32	1.200	47
213	Szczepanowski Karol	—	—	7.466	86	104	82	105	87
214	Szmoniewski Józef	—	—	4.505	21	300	42	303	07
215	Tarnowski Franciszek	—	—	19.064	49	399	96	403	91
216	Tarnów	—	—	3.771	36	—	—	—	—
217	Tehórznicka Honorata	—	—	5.519	16	19	20	19	20
218	Teodorowiczówna Klementyna	—	—	3.325	18	21	40	21	40
219	Torosiewicz Emil	—	—	13.522	64	98	95	100	—
220	Towarnicki Bazylewicz Jan	—	—	61.479	71	494	75	500	—
221	Dr. Towarnicki Jan	—	—	571.284	76	164.555	60	164.800	—
222	Trojanowski Wincenty	—	—	8.269	82	98	95	100	—
223	Unia lubelska	—	—	3.927	67	150	76	151	81
224	Urbański Franciszek	—	—	98.756	85	72	22	72	22
225	Uścieński Jędrzej	—	—	11.017	08	61	34	61	34
226	Warteresiewicz Maryan	—	—	45.342	67	1.098	95	1.108	—
227	Wierzbiński Julian	—	—	75.020	50	40	56	40	56
228	Wilczyński Konrad	—	—	9.153	66	395	80	400	—
229	Włochowicz Jan	—	—	4.231	35	6	—	6	—
230	Wystawa kraj. z r. 1877.	—	—	46.166	77	1.484	25	1.500	—
231	Zawadzki Korwin Franciszek	—	—	127.835	84	1.090	55	1.102	20
232	„ Rogala Antoni	—	—	18.240	23	332	71	336	01
233	Zawisze Antoni i August	—	—	30.809	37	696	50	700	—
234	Ziętkiewicz Wincenty	—	—	4.221	41	27	88	27	88
235	Żalchocki Andrzej	—	—	165.263	58	517	86	523	11
236	Żebrowski Adam	—	—	112.202	70	1.926	03	1.946	18
237	Żurakowski Jan	—	—	285.152	64	2.513	63	2.539	88
	Suma	789	39	8,948.150	58	592.967	28	1,009.576	02

poszczególnych funduszków stypendyjnych.
z a r o d o w y.

R a z e m		Wydatki w ciągu roku 1902				Zapas z końcem roku 1902				Należytość pozostała z końcem roku 1902					
gotówką		efektami		gotówką		efektami		gotówką		efektami		czynna		bierna	
K.	g.	K.	g.	K.	g.	K.	g.	K.	g.	K.	g.	K.	g.	K.	g.
397.583	24	7,596.777	14	393.150	29	369.607	43	4.432	95	7,227.169	71	208.798	67	—	—
156	42	3.158	42	156	42	—	—	—	—	3.158	42	—	—	—	—
395	80	49.946	37	395	80	—	30 66	—	—	49.915	71	—	—	—	—
2.098	95	16.758	20	2.098	95	—	2.036 45	—	—	14.721	75	—	—	—	—
298	95	9.096	28	298	95	—	265 35	—	—	8.830	93	—	—	—	—
98	95	3.293	68	98	95	—	64 95	—	—	3.228	73	—	—	—	—
167	18	9.473	27	167	18	—	—	—	—	9.475	27	—	—	—	—
2.281	60	73.847	04	2.281	60	—	2.281 60	—	—	71.565	44	—	—	—	—
2.098	95	6.988	64	2.098	95	—	2.062 45	—	—	4.926	19	—	—	—	—
9.441	30	142.724	56	9.441	30	—	2.083 20	—	—	140.641	36	—	—	—	—
447	32	50.819	26	447	32	—	—	—	—	50.819	26	—	—	—	—
991	60	74.326	52	991	60	—	900 08	—	—	73.426	44	—	—	—	—
1.187	32	8.095	07	1.187	32	—	1.087 90	—	—	7.007	17	—	—	—	—
104	82	7.572	73	104	82	—	60 96	—	—	7.511	77	—	—	—	—
300	42	4.808	28	300	42	—	200 —	—	—	4.608	28	—	—	—	—
399	96	19.468	40	399	96	—	100 —	—	—	19.368	40	—	—	—	—
—	—	3.771	36	—	—	—	—	—	—	3.771	36	—	—	—	—
19	20	5.538	36	19	20	—	—	—	—	5.538	36	—	—	—	—
21	40	3.346	58	21	40	—	—	—	—	3.346	58	—	—	—	—
98	95	13.622	64	98	95	—	78 02	—	—	13.544	62	—	—	—	—
494	75	61.979	71	494	75	—	52 68	—	—	61.927	03	—	—	—	—
164.555	60	736.084	76	164.555	60	329.800	—	—	—	406.284	76	—	—	—	—
98	95	8.369	82	98	95	—	48 66	—	—	8.321	16	—	—	—	—
150	76	4.079	48	150	76	—	—	—	—	4.079	48	—	—	—	—
72	22	98.829	07	72	22	—	—	—	—	98.829	07	—	—	—	—
61	34	11.078	42	61	34	—	—	—	—	11.078	42	—	—	—	—
1.098	95	46.450	67	1.098	95	—	1.019 18	—	—	45.431	49	—	—	—	—
40	56	75.061	06	40	56	—	—	—	—	75.061	06	—	—	—	—
395	80	9.553	66	395	80	—	39 50	—	—	9.514	16	—	—	—	—
6	—	4.237	35	6	—	—	—	—	—	4.237	35	—	—	—	—
1.484	25	47.666	77	1.484	25	—	48 29	—	—	47.618	48	—	—	—	—
1.090	55	128.938	04	1.090	55	—	232 72	—	—	128.705	32	—	—	—	—
332	71	18.576	24	332	71	—	300 —	—	—	18.276	24	—	—	—	—
696	50	31.509	37	696	50	—	82 50	—	—	31.426	87	—	—	—	—
27	88	4.249	29	27	88	—	—	—	—	4.249	29	—	—	—	—
517	86	165.786	69	517	86	—	200 —	—	—	165.586	69	—	—	—	—
1.926	03	114.148	88	1.926	03	—	400 —	—	—	113.748	88	—	—	—	—
2.513	63	287.692	52	2.513	63	—	—	—	—	287.692	52	—	—	—	—
586.756	67	9,957.726	60	589.323	72	713.082	58	4.432	95	9,244.644	02	208.798	67	—	—

Alegat B. do zamknięcia rachunków funduszków stypendyjnych za rok 1903.
Alfabetyczny wykaz wyników wedle
M a j a t e k

Liczba porz.	Nazwa fundacyi	Zapasy z początkiem roku 1903				Dochody w ciągu roku 1903			
		gotówką		efektami		gotówką		efektami	
		K.	g.	K.	g.	K.	g.	K.	g.
1	Adamscy	1.212	40	850	96	3.798	80	108	—
2	Andrzejowska Zofia	203	68	—	—	367	50	—	—
3	Aywas Grzegorz	281	20	—	—	1.497	—	—	—
4	Aywas Mikołaj I.	—	—	—	—	109	—	—	—
5	Aywas Mikołaj II. (jubileuszowa)	85	80	—	—	90	—	—	—
6	Artymowicz Jan	200	—	—	—	231	74	—	—
7	Barczewski I. (dla wszechnicy lwowskiej)	2.692	35	—	—	10.227	—	—	—
8	Barczewski II. (dla wszechnicy krakowskiej)	2.417	88	—	—	10.034	56	—	—
9	Barczewski III. (dla szkoły politechnicznej)	905	41	—	—	1.115	—	—	—
10	Barczewski IV. (dla panien Polek)	157	62	—	—	2.840	87	—	—
11	Bereźnicy	27	60	—	—	108	—	—	—
12	Bertoli Dyonizy	—	—	—	—	12	60	—	—
13	Berzewicz Ezechiel	602	86	—	—	627	—	—	—
14	Bielakowie Józef i Maryanna I. (dla chłopców	179	08	—	—	298	—	—	—
15	Bielakowie Józef i Maryanna II. (dla dziewcząt)	238	28	—	—	396	—	—	—
16	Bielawski Karol	—	—	56	80	910	63	—	—
17	Bielski Antoni	252	—	—	—	256	—	—	—
18	Bier Joel	152	46	—	—	904	—	—	—
19	Bodzioch Tomasz	200	51	—	—	1.416	—	—	—
20	Bohdanowicz Dominik	158	76	—	—	970	—	—	—
21	Bożnański Leon	1.033	17	—	—	10.485	69	—	—
22	Broniewska Klementyna	100	70	—	—	216	46	—	—
23	Brześcińska Kunegunda	42	76	—	—	425	—	—	—
24	Brześciński Aleksander	23	96	—	—	584	—	—	—
25	Brzeski Damian	4	69	—	—	401	—	—	—
26	Brzeziński Antoni i Sylwester	204	44	—	—	740	—	—	—
27	Brzeżany	22	72	—	—	149	—	—	—
28	Chelmecki Jan	185	—	—	—	132	—	—	—
29	Chlebowski Stanisław	132	79	—	—	139	—	—	—
30	Cesarz Franciszek Józef I.	658	92	—	—	4.746	—	—	—
31	" " " (jubil.)	22.311	38	—	—	29.528	—	—	—
32	Cieszewski — Zawadzki	1	48	—	—	—	—	—	—
33	Czajkowski Hipolit	653	12	—	—	1.902	—	—	—
34	Czajkowski Waleryan	1.062	85	—	—	11.198	—	—	—
35	Czajkowscy	—	—	841	73	2.180	60	836	—
36	Czerkawski Józef	144	86	—	—	552	—	—	—
37	Czuczawa Krzysztof	43	68	—	—	406	—	—	—
38	Doliner Karolina	2	18	—	—	232	—	—	—
39	Dołżański Jan	435	53	—	—	485	—	—	—
40	Drelichowski I. (dla szkoły realnej)	948	—	—	—	966	—	—	—
	Do przeniesienia	36.980	12	1.749	49	101.677	45	944	—

poszczególnych funduszków stypendyjnych.
o b r o t o w y.

R a z e m				Wydatki w ciągu roku 1903				Zapas z końcem roku 1903				Należyciść pozostała z końcem roku 1903			
gotówką		efektami		gotówką		efektami		gotówką		efektami		czynna		bierna	
K.	g.	K.	g.	K.	g.	K.	g.	K.	g.	K.	g.	K.	g.	K.	g.
5.011	20	958	96	3.232	79	958	96	1.778	41	—	—	—	—	—	—
571	18	—	—	525	62	—	—	45	56	—	—	—	—	—	—
1.778	20	—	—	1.488	10	—	—	290	10	—	—	—	—	—	—
109	—	—	—	80	61	—	—	28	39	—	—	—	—	—	—
175	80	—	—	92	61	—	—	83	19	—	—	—	—	—	—
431	74	—	—	431	74	—	—	—	—	—	—	—	—	—	—
12.919	35	—	—	10.153	40	—	—	2.765	95	—	—	—	—	—	—
12.452	44	—	—	12.191	84	—	—	260	60	—	—	—	—	200	—
2.020	41	—	—	1.702	10	—	—	318	31	—	—	—	—	—	—
2.998	49	—	—	2.804	90	—	—	193	59	—	—	—	—	—	—
135	60	—	—	108	—	—	—	27	60	—	—	—	—	—	—
12	60	—	—	12	60	—	—	—	—	—	—	—	—	—	—
1.229	86	—	—	613	73	—	—	616	13	—	—	—	—	—	—
477	08	—	—	216	14	—	—	260	94	—	—	—	—	—	—
634	28	—	—	622	15	—	—	12	13	—	—	—	—	—	—
910	63	56	80	96	63	56	80	814	—	—	—	—	—	—	—
508	—	—	—	486	81	—	—	21	19	—	—	—	—	—	—
1.056	46	—	—	898	90	—	—	157	56	—	—	—	—	—	—
1.616	51	—	—	1.108	07	—	—	508	44	—	—	—	—	100	—
1.128	76	—	—	763	53	—	—	365	23	—	—	—	—	—	—
11.508	86	—	—	9.802	95	—	—	1.715	91	—	—	—	—	350	—
317	16	—	—	212	66	—	—	104	50	—	—	—	—	—	—
467	76	—	—	423	53	—	—	44	23	—	—	—	—	—	—
607	96	—	—	584	—	—	—	23	96	—	—	—	—	—	—
405	69	—	—	384	85	—	—	20	84	—	—	—	—	—	—
944	34	—	—	837	40	—	—	107	04	—	—	—	—	—	—
171	72	—	—	149	—	—	—	22	72	—	—	—	—	—	—
317	—	—	—	305	70	—	—	11	30	—	—	—	—	—	—
271	79	—	—	193	53	—	—	78	26	—	—	—	—	60	—
5.404	92	—	—	4.751	42	—	—	653	50	—	—	—	—	—	—
51.839	38	—	—	31.077	61	—	—	20.761	77	—	—	—	—	18	—
148	—	—	—	—	93	—	—	—	55	—	—	864	94	—	—
2.555	12	—	—	2.487	97	—	—	67	15	—	—	—	—	—	—
12.260	85	—	—	10.918	72	—	—	1.342	13	—	—	—	—	800	—
2.180	60	1.677	80	2.180	60	1.340	60	—	—	337	13	—	—	—	—
696	86	—	—	546	90	—	—	149	96	—	—	—	—	—	—
449	68	—	—	404	70	—	—	44	98	—	—	—	—	—	—
234	18	—	—	202	38	—	—	31	80	—	—	—	—	—	—
920	53	—	—	884	24	—	—	36	29	—	—	—	—	—	—
1.914	—	—	—	961	30	—	—	952	70	—	—	—	—	—	—
139.657	57	2.693	49	104.949	66	2.356	26	34.716	91	337	13	864	94	1.528	—

Alfabetyczny wykaz wyników wedle
M a j ą t e k

Liczba porz.	Nazwa fundacyi	Zapasy z początkiem roku 1903				Dochody w ciągu roku 1903			
		gotówką		efektami		gotówką		efektami	
		K.	g.	K.	g.	K.	g.	K.	g.
	Z przeniesienia . . .	37.980	12	1.749	49	101.677	45	944	—
41	Drelichowski II. (dla szkoły politechnicznej)	948	—	—	—	966	—	—	—
42	Dulska Teodozja	103	18	—	—	472	50	—	—
43	Dydyński Antoni	9.284	46	—	—	18.107	—	—	—
44	Egierski dla Egierskich I.	—	—	—	—	632	—	—	—
45	Egierski dla Egierskich II.	35	72	—	—	433	23	—	—
46	Egierski „ Siedleckich I.	42	54	—	—	606	—	—	—
47	„ „ „ II.	40	48	—	—	442	50	—	—
48	Engłowa Teofila	942	56	—	—	566	—	—	—
49	Falkenfels Dyonizy	6	16	—	—	12	—	—	—
50	Foks Franciszek	—	—	1.352	04	456	—	453	72
51	Gizela areyksiężniczka	—	03	—	—	277	—	—	—
52	Głowiński Roch Samuel	2.705	03	—	—	77.570	21	—	—
53	Hr. Gołuchowski Agenor	1.541	91	—	—	2.869	54	—	—
54	Gross de Rosenberg Józef	27	73	—	—	665	—	—	—
55	ks. Harburt Jan	12	43	—	—	249	—	—	—
56	Hajlig Irma	—	—	—	—	168	—	—	—
57	Hauer Franciszek	24	97	—	—	228	—	—	—
58	Hefern Robert	575	—	—	—	1.314	—	—	—
59	Hoffmann Kornel	—	—	—	—	—	—	—	—
60	Horecki Elias	255	39	—	—	534	76	—	—
61	Horodeńska z Rylskich Leopoldyna	—	—	—	—	6.598	04	—	—
62	Jankowscy Władysław i Marya	—	—	—	—	100	—	—	—
63	Janowski Floryan, Amand	22	44	—	—	213	—	—	—
64	Januszewscy Teofil i Hersylia	902	97	—	—	5.476	50	—	—
65	Jarosław	46	91	—	—	1.123	—	—	—
66	Jarosz Leonard	2	05	—	—	180	—	—	—
67	Jeleński Napoleon	703	60	—	—	2.613	04	—	—
68	Jezieniccy	109	56	—	—	723	72	—	—
69	Jurgas Magdalena	67	21	—	—	974	—	—	—
70	Kaczkowski Antoni	236	44	1.228	47	997	80	316	44
71	Kallir Mayer	64	72	—	—	667	45	—	—
72	Kapeluszowa Fania	104	98	—	—	118	—	—	—
73	Karol Ludwik areyksiaże	6	07	—	—	762	—	—	—
74	Karzykiewicz Stanisław	79	19	—	—	2.959	57	—	—
75	Kiełbusiewicz Tomasz	31	90	1.200	—	916	71	—	—
76	Kislicki Mikołaj	576	86	—	—	876	—	—	—
77	Koniecki Medard	5	75	—	—	6.296	61	—	—
78	Kopernik Mikołaj	7	96	—	—	128	—	—	—
79	Kopiński Adam	5	84	—	—	216	—	—	—
80	Korzelińska Sabina	6	06	—	—	654	—	—	—
	Do przeniesienia . . .	57.506	22	5.530	—	240.839	63	1.714	16

poszczególnych funduszków stypendyjnych.

o b r o t o w y.

R a z e m				Wydatki w ciągu roku 1903				Zapasy z końcem roku 1903				Należność pozostała z końcem roku 1903			
gotówką		efektami		gotówką		efektami		gotówką		efektami		czynna		bierna	
K.	g.	K.	g.	K.	g.	K.	g.	K.	g.	K.	g.	K.	g.	K.	g.
139.657	57	2.693	49	104.940	66	2.356	36	3.471	91	337	13	864	94	1.528	
1.914	—	—	—	1.782	29	—	—	131	71	—	—	—	—	—	—
575	68	—	—	468	29	—	—	107	39	—	—	—	—	—	—
27.391	46	—	—	20.192	13	—	—	7.199	33	—	—	—	—	2.760	—
632	—	—	—	613	43	—	—	18	57	—	—	—	—	—	—
468	95	—	—	463	95	—	—	—	—	—	—	—	—	—	—
648	54	—	—	603	50	—	—	45	04	—	—	—	—	—	—
482	98	—	—	41	70	—	—	441	28	—	—	—	—	—	—
1.508	56	—	—	949	55	—	—	559	01	—	—	—	—	—	—
18	16	—	—	10	—	—	—	8	16	—	—	—	—	4	16
456	—	1.805	76	456	—	—	—	—	—	1.805	86	—	—	—	—
277	03	—	—	261	24	—	—	15	79	—	—	—	—	—	—
80.275	24	—	—	74.278	83	—	—	5.996	41	—	—	—	—	2.082	50
4.411	45	—	—	3.385	53	—	—	1.025	92	—	—	—	—	400	—
692	73	—	—	627	73	—	—	65	—	—	—	—	—	—	—
261	43	—	—	212	51	—	—	48	92	—	—	—	—	—	—
168	—	—	—	84	—	—	—	167	16	—	—	—	—	—	—
252	97	—	—	125	41	—	—	127	56	—	—	—	—	—	—
1.889	—	—	—	1.479	90	—	—	409	10	—	—	—	—	—	—
—	—	—	—	—	—	—	—	—	—	—	—	—	—	5	20
790	15	—	—	636	58	—	—	153	57	—	—	—	—	—	—
6.598	04	—	—	4	04	—	—	6.594	—	—	—	—	—	—	—
100	—	—	—	93	80	—	—	6	20	—	—	—	—	—	—
235	44	—	—	186	82	—	—	48	62	—	—	—	—	45	—
6.379	47	—	—	5.244	79	—	—	1.134	68	—	—	—	—	—	—
1.169	91	—	—	783	44	—	—	386	47	—	—	—	—	105	—
182	05	—	—	162	89	—	—	19	16	—	—	—	—	—	—
3.316	64	—	—	2.587	41	—	—	729	23	—	—	—	—	—	—
833	28	—	—	722	34	—	—	110	94	—	—	—	—	—	—
1.041	21	—	—	949	71	—	—	91	50	—	—	—	—	—	—
1.234	24	1.544	91	1.067	14	311	48	167	10	1.233	43	—	—	—	—
732	17	—	—	665	70	—	—	66	47	—	—	—	—	—	—
222	98	—	—	206	31	—	—	16	67	—	—	—	—	—	—
768	07	—	—	224	31	—	—	543	76	—	—	—	—	540	—
3.038	76	—	—	609	41	—	—	2.429	35	—	—	—	—	3.606	01
948	61	1.200	—	914	21	400	—	34	40	800	—	—	—	—	—
1.452	86	—	—	975	56	—	—	477	30	—	—	—	—	—	—
6.302	36	—	—	5.562	24	—	—	740	12	—	—	—	—	616	68
135	96	—	—	127	38	—	—	8	58	—	—	—	—	—	—
221	84	—	—	216	—	—	—	5	84	—	—	—	—	—	—
660	06	—	—	637	27	—	—	22	79	—	—	—	—	—	—
298.345	85	7.244	16	233.475	83	3.067	84	64.870	01	4.176	32	864	94	11.692	55

Alfabetyczny wykaz wynikłości wedle
M a j a t e k

Liczba porz.	Nazwa fundacyi	Zapasy z początkiem roku 1903				Dochody w ciągu roku 1903			
		gotówką		efektami		gotówką		efektami	
		K.	g.	K.	g.	K.	g.	K.	g.
	Z przeniesienia	57.506	22	5.530	—	240.839	63	1.714	16
81	Kraków (zakordonowa)	2.047	88	—	—	7.785	50	—	—
82	Krakowiec	491	—	—	—	282	—	—	—
83	Krausnecker Piotr	1.249	78	—	—	2.414	—	—	—
84	Kretowicz Paweł	31	44	—	—	154	—	—	—
85	Krościenko	26	88	—	—	191	63	—	—
86	Kruszewska Marya	861	04	—	—	972	50	—	—
87	Krzeczunowicz Ignacy	134	17	—	—	1.339	—	—	—
88	„ Walery	179	44	—	—	749	—	—	—
89	Kucharski Jan	54	64	—	—	658	—	—	—
90	Kuczyński Leon Jan Kanty	—	—	—	—	10.116	01	—	—
91	Kulczycki Jakób	6	35	—	—	935	—	—	—
92	Kurdwanowska Marya	15	44	—	—	557	50	—	—
93	Lachowicz Antoni I. (stypendyjna)	—	—	319	80	5.891	50	—	—
94	Lachowicz Antoni II. (zapotomogowa)	—	—	319	80	5.770	50	—	—
95	Laskowscy Zygmunt i Marya	742	89	—	—	7.993	50	—	—
96	Lenartowicz Teofil	195	—	—	—	204	—	—	—
97	Lewicki Bazyli	456	41	—	—	505	50	—	—
98	Lewicki hr. Kajetan	195	46	—	—	2.404	—	—	—
99	Lipińscy Karol i Regina	2.150	33	13.447	45	11.678	17	537	50
100	Loewensteinowa Rozalia	148	84	—	—	271	—	—	—
101	Ładuński Stanisław	128	70	—	—	2.717	—	—	—
102	Łazowski Adolf Wład. Alek.	1.367	89	—	—	2.024	72	—	—
103	Łoś hr. Feliks Antoni	307	42	—	—	2.759	—	—	—
104	Łoziński Władysław	566	27	—	—	1.302	22	—	—
105	Macharski Franciszek	45	50	—	—	94	—	—	—
106	Majewski Artur	—	—	—	—	376	11	—	—
107	„ Adam	—	—	—	—	376	11	—	—
108	„ Alfred	—	—	—	—	376	11	—	—
109	Małecki Antoni	27	96	—	—	128	—	—	—
110	Małecki Antoni z Głogowa	—	—	—	—	288	—	—	—
111	Marynowski Ignacy	—	—	—	—	29.656	89	—	—
112	Matezyński Marek	374	09	—	—	1.733	50	—	—
113	Michalewicz Zygmunt i Fryde-ryka	—	—	3.665	10	1.706	05	1.133	65
114	Michna Wojciech	—	—	1.454	98	2.419	55	230	—
115	Mickiewicz Adam I.	10	96	—	—	161	—	—	—
116	„ „ II.	—	—	—	—	—	—	—	—
117	Mieroszewski hr. Jan	1.191	36	—	—	2.020	—	—	—
118	Mikiewicz Jędrzej	7	72	—	—	130	—	—	—
119	Mikołajów	93	92	—	—	865	—	—	—
120	Miller Maksymilian	63	—	—	—	109	—	—	—
	Do przeniesienia	70.678	—	24.737	13	351.003	20	3.615	31

poszczególnych funduszków stypendyjnych.

o b r o t o w y.

R a z e m		Wydatki w ciągu roku 1903				Zapas z końcem roku 1903				Należytosć pozostała z końcem roku 1903					
gotówka		efektami		gotówka		efektami		gotówka		efektami		czynna		bierna	
K.	g.	K.	g.	K.	g.	K.	g.	K.	g.	K.	g.	K.	g.	K.	g.
298.345	85	7.244	16	233.475	84	3.067	84	64.870	01	4.176	32	864	94	11.692	55
9.833	38	—	—	8.542	95	—	—	1.290	43	—	—	—	—	840	—
773	—	—	—	740	66	—	—	32	34	—	—	—	—	—	—
3.663	78	—	—	1.831	52	—	—	1.832	26	—	—	—	—	—	—
185	44	—	—	152	70	—	—	32	74	—	—	—	—	—	—
218	51	—	—	218	51	—	—	—	—	—	—	—	—	—	—
1.833	54	—	—	963	85	—	—	869	69	—	—	—	—	—	—
1.473	17	—	—	1.336	03	—	—	137	14	—	—	—	—	—	—
928	44	—	—	741	07	—	—	187	37	—	—	—	—	—	—
712	64	—	—	661	58	—	—	51	06	—	—	—	—	—	—
10.116	01	—	—	10.116	01	—	—	—	—	—	—	—	—	—	—
941	35	—	—	908	62	—	—	32	73	—	—	—	—	—	—
572	94	—	—	543	06	—	—	29	88	—	—	—	—	—	—
5.891	50	319	80	5.392	95	—	—	498	55	319	80	—	—	33	35
5.770	50	319	80	5.355	76	—	—	414	74	319	80	—	—	33	34
8.736	39	—	—	7.895	28	—	—	841	11	—	—	—	—	550	—
399	—	—	—	196	40	—	—	202	60	—	—	—	—	—	—
961	91	—	—	489	82	—	—	472	09	—	—	—	—	—	—
2.599	46	—	—	2.428	72	—	—	170	74	—	—	—	—	—	—
13.828	50	13.984	95	10.914	64	—	—	2.913	86	13.984	95	584	25	—	—
419	84	—	—	410	53	—	—	931	—	—	—	—	—	—	—
2.845	70	—	—	2.738	46	—	—	107	24	—	—	—	—	—	—
3.392	61	—	—	3.178	01	—	—	214	60	—	—	—	—	—	—
3.066	42	—	—	2.244	20	—	—	822	22	—	—	633	30	280	—
1.868	49	—	—	1.035	61	—	—	832	88	—	—	—	—	—	—
139	50	—	—	130	17	—	—	933	—	—	—	—	—	—	—
376	11	—	—	250	97	—	—	125	14	—	—	—	—	—	—
376	11	—	—	250	98	—	—	125	13	—	—	—	—	—	—
376	11	—	—	250	98	—	—	125	13	—	—	—	—	—	—
155	96	—	—	78	—	—	—	77	96	—	—	—	—	—	—
288	—	—	—	—	—	—	—	288	—	—	—	—	—	—	—
29.656	89	—	—	29.356	10	—	—	300	79	—	—	28.731	61	166.773	—
2.157	59	—	—	2.088	85	—	—	68	74	—	—	—	—	—	—
1.706	05	4.798	75	1.706	05	568	80	—	—	4.229	95	—	—	—	—
2.419	55	1.684	98	2.076	38	1.684	98	343	17	—	—	—	—	100	—
171	96	—	—	161	—	—	—	10	96	—	—	—	—	—	—
3.211	36	—	—	2.028	41	—	—	1.182	95	—	—	—	—	—	—
137	72	—	—	123	70	—	—	9	02	—	—	—	—	—	—
958	92	—	—	235	—	—	—	723	92	—	—	—	—	210	—
171	—	—	—	18	—	—	—	153	—	—	—	—	—	—	—
21.681	20	28.352	44	341.272	37	5.321	62	80.408	83	23.030	82	30.814	10	180.512	24

Alfabetyczny wykaz wynikłości wedle
M a j a t e k

Liczba porz.	Nazwa fundacyi	Zapasy z początkiem roku 1903				Dochody w ciągu roku 1903			
		gotówką		efektami		gotówką		efektami	
		K.	g.	K.	g.	K.	g.	K.	g.
	Z przeniesienia . . .	70.678	—	24.737	13	351.008	20	3 615	31
121	Mokrzycki Irencusz ks.	55	50	—	—	610	—	—	—
122	Monasterzyska	127	58	—	—	335	—	—	—
123	Montleart ks. Augusta	187	34	—	—	8.475	20	—	—
124	Dr. Morawski Adam I. (famil.)	194	72	—	—	204	—	—	—
125	„ „ „ II. (niefamil.)	185	40	—	—	550	—	—	—
126	Moszczeńska Ludwika	—	—	—	—	100	04	—	—
127	Moysa Rosochacki Michał	326	82	—	—	592	—	—	—
128	Nahaczów	11	82	—	—	144	—	—	—
129	Nawratil Jakób	3	84	—	—	174	52	—	—
130	Nielepice Jędrzej	23	80	—	—	126	—	—	—
131	Niezabitowska Ludwika I.	883	21	—	—	2.836	—	—	—
132	Niezabitowska z hr. Duaińów Borkowskich Ludwika II.	1.111	24	—	—	4.176	—	—	—
133	Nowak Jan ks.	50	40	—	—	774	—	—	—
134	Nowakowski Józef	39	36	—	—	220	—	—	—
135	Obniski Filip	27	22	—	—	1.071	40	—	—
136	Olszewski Michał	—	—	—	—	817	12	—	—
137	Oranż Abraham	24	04	—	—	224	50	—	—
138	Otowski Henryk	8	—	—	—	68	—	—	—
139	Ożańsko (Marcelego Terleckiego)	940	04	—	—	949	—	—	—
140	Paprocki Stanisław	442	60	—	—	1.246	21	—	—
141	Paprocki Franciszek	240	94	—	—	553	—	—	—
142	Paszye Bolesław	1.100	43	—	—	1.760	—	—	—
143	Pawłowski Franciszek	834	72	—	—	616	—	—	—
144	Petryczyń Prus Kazimierz	2.970	86	—	—	11.170	94	—	—
145	Pineles Elias pod nazwą „Jakóba“	163	50	—	—	630	78	—	—
146	Pierzchala Ignacy	109	10	—	—	114	—	—	—
147	Pieściorowski Ryszard	—	—	13.386	10	12.711	73	—	—
148	Pitoń Jan	43	16	—	—	314	—	—	—
149	Pniewski Feliks	22	42	—	—	225	—	—	—
150	Popkiewicz Antoni	210	60	—	—	1.061	—	—	—
151	Potocki Mikołaj	1.917	44	—	—	2.848	50	—	—
152	Przeorsey	11	27	—	—	277	—	—	—
153	Pnkalski Alojzy	320	—	—	—	250	37	—	—
154	Przemysł	153	94	—	—	4.464	—	—	—
155	Radymno I. (mieszk. powiatu)	22	76	—	—	173	—	—	—
156	Radymno II. (mieszk. gminy)	46	68	—	—	407	—	—	—
157	Rappaport Jakób	—	—	634	10	588	—	—	—
158	Reifer Jakób.	—	—	—	—	36	—	—	—
159	Rieger Władysław	—	—	120	—	40	—	40	—
160	Roland vel Rotlender Leop. I. (dla uczniów)	137	50	—	—	3.962	—	—	—
	Do przeniesienia	83.626	25	38.877	33	413.898	51	3.655	31

poszczególnych funduszków stypendyjnych.

o b r o t o w y.

R a z e m		Wydatki w ciągu roku 1903				Zapas z końcem roku 1903				Należność pozostała z końcem roku 1903					
gotówką		efektami		gotówką		efektami		gotówką		efektami		czynna		bierna	
K.	g.	K.	g.	K.	g.	K.	g.	K.	g.	K.	g.	K.	g.	K.	g.
21.681	20	28.352	44	341.272	37	5.321	62	80.408	83	23.030	82	30.814	10	180.512	24
665	50	—	—	559	28	—	—	106	22	—	—	—	—	—	—
462	58	—	—	429	20	—	—	33	38	—	—	—	—	—	—
8.662	54	—	—	7.933	05	—	—	729	49	—	—	—	—	—	—
398	72	—	—	196	40	—	—	202	32	—	—	—	—	—	—
735	40	—	—	679	83	—	—	55	57	—	—	—	—	—	—
100	04	—	—	100	04	—	—	—	—	—	—	—	—	—	—
918	82	—	—	69	50	—	—	849	32	—	—	—	—	—	—
155	82	—	—	111	98	—	—	43	84	—	—	—	—	—	—
178	36	—	—	178	36	—	—	—	—	—	—	—	—	—	—
149	80	—	—	124	70	—	—	25	10	—	—	—	—	—	—
3.719	21	—	—	1.518	17	—	—	2.201	04	—	—	—	—	—	—
5.287	24	—	—	4.315	70	—	—	971	54	—	—	—	—	333	34
824	40	—	—	734	62	—	—	89	78	—	—	—	—	—	—
259	36	—	—	220	—	—	—	39	36	—	—	—	—	—	—
1.098	62	—	—	1.098	62	—	—	—	—	—	—	—	—	—	—
817	12	—	—	729	07	—	—	88	05	—	—	—	—	—	—
248	54	—	—	225	—	—	—	23	54	—	—	—	—	—	—
76	—	—	—	63	55	—	—	12	45	—	—	—	—	—	—
1.889	04	—	—	1.380	53	—	—	508	51	—	—	—	—	200	—
1.688	81	—	—	1.223	51	—	—	465	30	—	—	—	—	150	—
793	94	—	—	542	90	—	—	251	04	—	—	—	—	—	—
2.860	43	—	—	2.011	07	—	—	849	36	—	—	—	—	—	—
1.450	72	—	—	1.336	38	—	—	114	34	—	—	—	—	—	—
14.141	80	—	—	9.811	15	—	—	4.330	65	—	—	—	—	600	—
794	28	—	—	577	28	—	—	217	—	—	—	—	—	—	—
223	10	—	—	110	20	—	—	112	90	—	—	—	—	—	—
12.711	73	13.386	10	12.711	73	8.401	53	—	—	4.984	57	22.776	36	—	—
357	16	—	—	245	70	—	—	111	46	—	—	—	—	67	—
247	42	—	—	222	50	—	—	24	92	—	—	—	—	—	—
1.271	60	—	—	1.162	79	—	—	108	81	—	—	—	—	100	—
4.765	94	—	—	3.733	03	—	—	1.032	91	—	—	—	—	315	—
288	27	—	—	251	71	—	—	36	56	—	—	—	—	—	—
570	37	—	—	332	62	—	—	237	75	—	—	—	—	—	—
4.617	94	—	—	4.461	79	—	—	156	15	—	—	—	—	—	—
195	76	—	—	173	—	—	—	22	76	—	—	—	—	—	—
453	68	—	—	287	—	—	—	166	68	—	—	—	—	—	—
588	—	634	10	480	87	460	—	107	13	174	10	—	—	—	—
36	—	—	—	36	—	—	—	—	—	—	—	—	—	—	—
40	—	160	—	40	—	—	—	—	—	160	—	—	—	—	—
1.099	50	—	—	958	31	—	—	141	19	—	—	—	—	—	—
497.524	76	42.532	64	402.649	51	14.183	15	94.875	25	28.349	49	53.590	46	182.277	58

Alfabetyczny wykaz wynikłości wedle
M a j a t e k

Liczba porz.	Nazwa fundacyi	Zapasy z początkiem roku 1903				Dochody w ciągu roku 1903			
		gotówką		efektami		gotówką		efektami	
		K.	g.	K.	g.	K.	g.	K.	g.
	Z przeniesienia	83.626	25	38.877	33	413.898	51	3.655	31
161	Roland vel Rotlender Leop. II. (dla uczenie)	19	21	—	—	768	—	—	—
162	Romanowski Mieczysław	94	99	—	—	726	—	—	—
163	Rostocki Piotr	11	26	—	—	773	—	—	—
164	Rudolf areksiążę	51	68	—	—	332	—	—	—
165	Russyan Rafał	87	83	—	—	1.849	50	—	—
166	Rylscy (Seibor z Pisarowie)	157	40	—	—	738	—	—	—
167	Ryżnerski Walenty	43	60	—	—	346	—	—	—
168	Rzeszów	41	20	—	—	342	—	—	—
169	Sapieha ks. Leon	336	94	—	—	2.244	—	—	—
170	Sarama Tomasz	311	30	—	—	326	—	—	—
171	Sącz	25	15	—	—	650	—	—	—
172	Schlesingerowie Jan i Tekla	23	56	—	—	104	—	—	—
173	Schnell Franciszek	39	52	—	—	182	—	—	—
174	Seeling-Saulenfels Ferdynand	72	70	—	—	205	35	—	—
175	Seidler Krystyan	15	32	—	—	196	—	—	—
176	Sielecka Aniela	133	48	—	—	983	50	—	—
177	Siemianowscy I. (dla wsz. i polit.)	973	96	—	—	2.409	—	—	—
178	Siemianowscy II. (dla szkoły sztuk pięknych)	—	—	—	—	1.897	81	—	—
179	Siemiradzki Henryk	31	76	—	—	234	—	—	—
180	Skibiński Karol	162	36	—	—	590	—	—	—
181	Skibiński Szczęsny I.	36	—	—	—	236	—	—	—
182	" " II.	32	—	—	—	236	—	—	—
183	" " III.	5	13	—	—	243	13	—	—
184	" " IV.	43	60	—	—	246	—	—	—
185	" " V.	10	45	—	—	236	—	—	—
186	" " ogólna	—	—	—	—	—	—	—	—
187	Ślapowie Karol i Rozalia	352	07	—	—	1.022	—	—	—
188	Słowacki Juliusz	20	24	—	—	663	—	—	—
189	Słowiński Aleksander	—	—	—	—	252	—	—	—
190	Sobota Karol I. (Techników)	68	20	—	—	874	—	—	—
191	" " II. (prawo i medyc.)	285	17	—	—	882	—	—	—
192	" " III. (szkoła ludow. w Kałuszu)	15	08	—	—	216	—	—	—
193	Soleski Józef	120	22	3.727	07	10.852	98	2.382	62
194	Sołowijowie Jan i Wanda I. (dla Herbutowa)	111	75	755	56	108	30	216	—
195	Sołowijowie Jan i Wanda II. (dla Poturzyce)	50	05	398	24	50	—	—	—
196	Sołowijowie Jan i Wanda III. (dla Boratyna)	—	—	239	50	45	—	45	—
197	Sozański Jan Franc. Kazim.	368	81	—	—	1.072	—	—	—
198	Spasłwiński Antoni	23	90	—	—	1.069	—	—	—
199	Stachiewicz Franciszek	518	64	—	—	546	—	—	—
200	Stachnicki Edward Adam	1.240	—	—	—	840	—	1.240	—
	Do przeniesienia	89.560	78	43.997	70	449.484	08	7.538	93

poszczególnych funduszków stypendyjnych.

o b r o t o w y.

R a z e m				Wydatki w ciągu roku 1903				Zapasy z końcem roku 1903				Należność pozostała z końcem roku 1903			
gotówką		efektami		gotówką		efektami		gotówką		efektami		czynna		bierna	
K.	g.	K.	g.	K.	g.	K.	g.	K.	g.	K.	g.	K.	g.	K.	g.
497.524	76	42.532	64	402.649	51	14.183	15	94.875	25	28.349	49	53.590	46	182.277	58
787	21	—	—	740	42	—	—	46	79	—	—	—	—	—	—
820	99	—	—	695	80	—	—	125	19	—	—	—	—	—	—
784	26	—	—	765	24	—	—	19	02	—	—	—	—	—	—
383	68	—	—	332	—	—	—	51	68	—	—	—	—	—	—
1.937	33	—	—	1.843	66	—	—	93	67	—	—	—	—	—	—
895	40	—	—	159	02	—	—	736	38	—	—	—	—	—	—
389	60	—	—	344	70	—	—	44	90	—	—	—	—	—	—
383	20	—	—	342	—	—	—	41	20	—	—	—	—	—	—
2.580	94	—	—	2.298	32	—	—	282	62	—	—	—	—	—	—
637	30	—	—	314	60	—	—	322	70	—	—	—	—	—	—
675	15	—	—	626	91	—	—	48	24	—	—	—	—	—	—
127	56	—	—	104	—	—	—	23	56	—	—	—	—	—	—
221	52	—	—	200	70	—	—	20	82	—	—	—	—	—	—
278	05	—	—	278	05	—	—	—	—	—	—	—	—	—	—
211	32	—	—	196	—	—	—	15	32	—	—	—	—	—	—
1.116	98	—	—	557	70	—	—	559	28	—	—	—	—	—	—
3.382	96	—	—	1.915	87	—	—	1.467	09	—	—	—	—	133	35
1.897	81	—	—	1.897	81	—	—	—	—	—	—	—	—	—	—
265	76	—	—	57	33	—	—	208	43	—	—	—	—	—	—
752	36	—	—	563	76	—	—	188	60	—	—	—	—	—	—
272	—	—	—	236	—	—	—	36	—	—	—	—	—	—	—
268	—	—	—	234	58	—	—	33	42	—	—	—	—	—	—
248	26	—	—	115	16	—	—	133	10	—	—	—	—	100	—
289	60	—	—	244	75	—	—	44	90	—	—	—	—	—	—
246	45	—	—	210	45	—	—	36	—	—	—	—	—	—	—
1.374	07	—	—	958	11	—	—	415	96	—	—	—	—	—	—
683	23	—	—	663	—	—	—	20	24	—	—	—	—	—	—
252	—	—	—	8	—	—	—	244	—	—	—	—	—	—	—
942	20	—	—	873	46	—	—	68	74	—	—	—	—	—	—
1.167	17	—	—	1.120	48	—	—	46	69	—	—	—	—	—	—
231	08	—	—	216	—	—	—	15	08	—	—	—	—	—	—
10.973	20	6.109	69	10.631	07	6.109	69	342	13	—	—	—	—	—	—
220	05	971	56	220	05	50	—	—	—	921	56	—	—	—	—
100	05	398	24	—	—	—	—	100	05	398	24	—	—	—	—
45	—	284	50	45	—	—	—	—	—	284	50	—	—	—	—
1.440	81	—	—	871	89	—	—	568	92	—	—	—	—	—	—
1.092	90	—	—	836	56	—	—	250	34	—	—	—	—	226	67
1.064	64	—	—	524	50	—	—	540	14	—	—	—	—	—	—
2.080	—	1.240	—	1.240	—	—	—	840	—	1.240	—	—	—	—	—
539.044	86	51.536	63	436.132	41	20.342	84	102.912	45	31.193	79	53.590	46	182.737	60

Alfabetyczny wykaz wynikłości wedle
M a j a t e k

Liczba porz.	Nazwa fundacyi	Zapasy z początkiem roku 1903				Dochody w ciągu roku 1903			
		gotówką		efektami		gotówką		efektami	
		K.	g.	K.	g.	K.	g.	K.	g.
	Z przeniesienia	89.560	78	43.997	70	449.484	08	7.538	93
201	Stanisławów	168	42	—	—	123	—	—	—
202	Stankiewicz Mogiła Szczepan	565	14	—	—	1.989	—	—	—
203	Staszewski i Bielak	62	50	—	—	607	—	—	—
204	Stawek Jędrzej	33	60	—	—	351	—	—	—
205	Stowarzyszenie kolei Karola Ludwika	34	—	—	—	136	—	—	—
206	Strissower Adolf	167	18	—	—	375	—	—	—
207	Strzałkowski Stanisław	—	—	—	—	37.240	83	—	—
208	Stupnicki Hipolit	36	50	—	—	199	—	—	—
209	„ Marcelli	7.107	63	636	76	21.718	47	—	—
210	Sutorski Antoni	447	32	—	—	2.226	—	—	—
211	Szachlacki Antoni	115	72	—	—	2.928	—	—	—
212	Szaflarski ks. Józef i Czaykow- ska Franciszka	99	42	—	—	276	—	—	—
213	Szczepanowski Karol	34	48	—	—	307	38	—	—
214	Szmoniewski Józef	140	42	—	—	183	—	—	—
215	Tarnawski Franciszek	299	96	—	—	771	—	—	—
216	Tarnów	—	—	—	—	152	—	—	—
217	Tehórznicka Honorata	19	20	—	—	220	—	—	—
218	Teodorowiczówna Klementyna	21	40	—	—	132	—	—	—
219	Torosiewicz Emil	20	93	—	—	538	—	—	—
220	Towarnicki Bazylewicz Jan . .	442	07	—	—	2.475	—	—	—
221	Dr. Towarnicki Jan	—	—	9.480	31	211.475	52	—	—
222	Trojanowski Wincenty	50	29	—	—	320	—	—	—
223	Unia lubelska	150	76	—	—	158	—	—	—
224	Urbański Franciszek	72	22	—	—	3.690	—	—	—
225	Uścieński Jędrzej	61	34	—	—	461	—	—	—
226	Warteresiewicz Maryan	79	77	—	—	1.814	—	—	—
227	Wierzbicki Julian	40	56	—	—	3.001	—	—	—
228	Wilczyński Konrad	356	30	—	—	372	—	—	—
229	Włochowicz Jan	6	—	—	—	168	—	—	—
230	Wystawa kraj. z r. 1877. . . .	1.435	96	—	—	1.878	—	—	—
231	Zawadzki Korwin Franciszek . .	857	83	—	—	5.165	—	—	—
232	„ Rogala Antoni	192	71	—	—	728	50	—	—
233	Zawisze Antoni i August	614	—	—	—	1.256	—	—	—
234	Ziętkiewicz Wincenty	27	88	—	—	168	—	—	—
235	Żalchocki Andrzej	433	36	—	—	6.736	50	—	—
236	Żebrowski Adam	1.526	03	—	—	4.576	—	—	—
237	Żurakowski Jan	3.178	63	—	—	11.457	—	—	—
	Razem	108.460	31	54.114	77	775.856	28	7.538	93

poszczególnych funduszów stypendyjnych.

o b r o t o w y.

R a z e m		Wydatki w ciągu roku 1903				Zapas z końcem roku 1903				Należyciść pozostała z końcem roku 1903					
gotówką		efektami		gotówką		efektami		gotówką		efektami		czynna		bierna	
K.	g.	K.	g.	K.	g.	K.	g.	K.	g.	K.	g.	K.	g.	K.	g.
539.044	86	51.536	63	436.132	41	20.342	84	102.912	45	31.193	79	53.590	46	182.737	60
291	42	—	—	269	20	—	—	22	22	—	—	—	—	—	—
2.554	14	—	—	2.227	84	—	—	326	30	—	—	—	—	—	—
669	50	—	—	604	20	—	—	65	30	—	—	—	—	—	—
384	60	—	—	366	35	—	—	18	25	—	—	—	—	—	—
170	—	—	—	134	70	—	—	35	30	—	—	—	—	—	—
542	18	—	—	378	12	—	—	164	06	—	—	—	—	—	—
37.240	83	—	—	34.445	18	—	—	2.795	65	—	—	4.178	29	—	03
235	50	—	—	197	20	—	—	38	30	—	—	—	—	—	—
28.826	10	636	76	15.507	98	636	76	13.318	12	—	—	—	—	1.900	—
2.673	32	—	—	2.005	49	—	—	667	83	—	—	—	—	40	—
3.043	72	—	—	2.160	64	—	—	883	08	—	—	—	—	—	—
375	42	—	—	340	15	—	—	35	27	—	—	—	—	—	—
341	86	—	—	306	19	—	—	35	67	—	—	—	—	—	—
323	42	—	—	303	19	—	—	20	23	—	—	—	—	—	—
1.070	96	—	—	1.024	23	—	—	46	73	—	—	—	—	—	—
152	—	—	—	152	—	—	—	—	—	—	—	—	—	—	—
239	20	—	—	220	—	—	—	19	20	—	—	—	—	—	—
153	40	—	—	22	—	—	—	131	40	—	—	—	—	—	—
558	93	—	—	272	03	—	—	286	90	—	—	—	—	—	—
2.917	07	—	—	2.059	65	—	—	857	42	—	—	—	—	400	—
311.475	52	9.480	31	211.475	52	9.480	31	—	—	—	—	144.729	—	450	—
370	29	—	—	311	90	—	—	58	39	—	—	—	—	—	—
308	76	—	—	151	74	—	—	157	02	—	—	—	—	—	—
3.762	22	—	—	3.687	50	—	—	74	72	—	—	—	—	—	—
522	34	—	—	361	50	—	—	160	84	—	—	—	—	—	—
1.893	77	—	—	1.805	30	—	—	88	47	—	—	—	—	—	—
3.041	56	—	—	2.920	68	—	—	120	88	—	—	—	—	—	—
728	30	—	—	359	43	—	—	368	87	—	—	—	—	—	—
174	—	—	—	168	—	—	—	6	—	—	—	—	—	—	—
3.313	96	—	—	2.254	—	—	—	1.059	96	—	—	—	—	—	—
6.022	83	—	—	5.307	61	—	—	715	22	—	—	—	—	210	—
921	21	—	—	673	03	—	—	248	18	—	—	—	—	—	—
1.870	—	—	—	762	36	—	—	1.107	64	—	—	—	—	—	—
195	88	—	—	168	—	—	—	27	88	—	—	—	—	—	—
7.169	86	—	—	6.004	92	—	—	1.164	94	—	—	—	—	—	—
6.102	03	—	—	3.462	60	—	—	2.639	43	—	—	—	—	420	—
14.635	63	—	—	13.700	65	—	—	934	98	—	—	—	—	612	50
884.316	59	61.653	70	752.703	49	30.459	91	131.613	10	31.193	79	202.497	75	186.770	13

III. Administracya dóbr Winniki.

Rubryka	Pozycya	B) Majątek obrotowy	Należytość		Uiszczenie		Należytość pozostała z końcem roku 1903	
			K.	g.	K.	g.	K.	g.
		D o c h o d y.						
		A) Gospodarstwo gruntowe.						
I.	1	Czynsze dzierżawne z gruntów, łąk i ogrodów . . . 1.159 K. — g. od tego zwroty . . . 32 „ — „	1.127	40	1.127	40	—	—
II.	2	Czynsze z budynków wydzierżawionych propinatorowi i czynsz dzierżawny z propinacyi: a) należytość zaległa . 22.723 K. 26 g. b) „ bieżąca . 9.045 „ — „	31.768	26	8.000	—	23.768	26
III.	3	Zwroty kosztów zarządu	—	—	—	—	—	—
IV.		Dochody rozmaite:						
	4	Odsetki zwłoki od zaległych rat dzierżawnych: a) należytość zaległa . 5.251 K. 45 g. b) „ bieżąca . 1.650 „ 23 „	6.901	68	4.864	07	2.037	61
		B) Gospodarstwo lasowe.						
V.	5	Dochody ze sprzedaży drzewa opałowego	17.081	60	17.081	60	—	—
	6	Dochody ze sprzedaży drzewa materiałowego . . . 11.131 K. 70 g. od tego zwroty . . . 817 „ 60 „	10.314	10	10.314	10	—	—
	7	Dochody z grzywien lasowych i za szkody lasowe: a) należytość zaległa . 543 K. 84 g. b) „ bieżąca . 59 „ 50 „	603	34	59	50	543	84
	8	Zwroty kosztów rąbania	83	20	83	20	—	—
	9	Rozmaite dochody: dochód z ubocznych użytków lasowych i polowania	884	30	884	30	—	—
		Suma ryrabki V.	28.966	54	28.422	70	543	84
		Suma wszystkich dochodów	68.763	88	42.414	17	26.349	71

III. Administracya dóbr Winniki.

Rubryka	Pozycya	B) Majątek obrotowy	Należytość		Uiszczenie		Należytość pozostała z końcem roku 1903	
			K.	g.	K.	g.	K.	g.
W y d a t k i.								
I.	A) Gospodarstwo gruntowe.							
	1	Utrzymanie i adaptacya budynków gospodarskich	2.563	26				
		od tego zwroty	9	39				
		<u>Czysty wydatek</u>	2.553	88	2.553	88	—	—
	2	Asekuracya budynków gospodarskich	294	36				
		od tego zwroty	203	80				
	<u>Czysty wydatek</u>	90	56	90	56	—	—	
	<u>Suma rubryki I.</u>	2.644	44	2.644	44	—	—	
II.	B) Gospodarstwo lasowe.							
	3	Utrzymanie budynków lasowych	—	—	—	—	—	—
	4	Koszta wyrąbu drzewa opałowego	2.046	80	2.046	80	—	—
	5	„ „ „ „ materiałowego	54	39	54	39	—	—
	6	<i>Różne wydatki:</i>						
		a) Tantyema i pniowe zarządcy lasów	1.027	72	1.027	72	—	—
		b) Koszta uprawy lasu, utrzymanie rowów granicznych, dróg lasowych i drobne wydatki	414	05	414	05	—	—
		c) Koszta z tytułu prestacyi drogowych i wykupna szarwarku	17	—	17	—	—	—
		d) Koszta polowania w roku 1902 i 1903	330	90	330	90	—	—
		<u>Suma rubryki II.</u>	3.890	86	3.890	86	—	—
	Do przeniesienia	6.535	30	6.535	30	—	—	

III. Administracya dóbr Winniki.

Rubryka	Pozytywa	A) Majątek zarodowy	Należytość		Uiszczenie		Należytość pozostała z końcem roku 1903	
			K.	g.	K.	g.	K.	g.
		Z przeniesienia	6.535	30	6.535	30	—	—
III.		C) Koszta zarządu.						
	7	Płaca zarządcy lasów, gajowych i kominiarza	3.156	—	3.156	—	—	—
	8	Pensye i dary z łaski	360	—	360	—	—	—
	9	Emolumenta drzewem i gotówką	1.523	—	1.523	—	—	—
	10	Różne wydatki:						
		a) Koszta stempłowe i zastępstwo prawne	339	51	339	51	—	—
		b) Datek na premie szkolne	60	—	60	—	—	—
		c) Koszta podróży i kancelaryjne	8	60	8	60	—	—
		d) Wynagrodzenie straży lasowej tytułem nadwyżki od ściągniętych grzywien za przestępstwa lasowe	59	—	59	—	—	—
		<u>Suma rubryki III.</u>	<u>5.506</u>	<u>11</u>	<u>5.506</u>	<u>11</u>	<u>—</u>	<u>—</u>
IV.	11	D) Podatki rządowe	5.995	79	5.995	79	—	—
V.		E) Wydatki z prawa patronatu:						
	12	Płace księży i nauczycieli	1.197	—	1.015	—	182	—
	13	Emolumenta tychże drzewem	920	—	920	—	—	—
	14	Prestacje na rzecz miejscowej szkoły ludowej 158 K. 72 g. od tego zwroty 14 „ 95 „						
		Czysty wydatek	143	77	143	77	—	—
	15	Datek konkurencyjny na restauracye budynków cerkiewnych i plebańskich gr. kat. probostwa w Pobereżcach	1.429	—	1.429	—	—	—
		<u>Suma rubryki V.</u>	<u>3.689</u>	<u>77</u>	<u>3.507</u>	<u>77</u>	<u>182</u>	<u>—</u>
VI.	16	F) Nadwyżka dochodów przeniesiona do fundacyi stypendyjnej ś. p. Samuela Głowińskiego	20.869	20	20.869	20	—	—
		<u>Suma wszystkich wydatków</u>	<u>42.596</u>	<u>17</u>	<u>42.414</u>	<u>17</u>	<u>182</u>	<u>—</u>

III. Administracya dóbr Winniki.

Stan funduszu z końcem roku 1903.

Stan czynny. Należytość czynna	26.349 K. 71 g
Stan bierny. Należytość bierna	182 „ — „
Czysty stan czynny	26.167 K. 71 g.
W porównaniu z takimże stanem w roku 1902	28.518 „ 55 „
okazuje się stan należytości czynnych majątku mniejszy o	2.350 K. 84 g.

Uwaga. Wartość dóbr zarachowana w ogólnem zamknięciu rachunkowem kompleksu funduszków stypedyjnych.

Wykazane z końcem roku należytości czynne w ogólnej kwocie 26.349 K. 71 g.

stanowią pretensye:

1. Do byłego dzierżawcy propinacyi Salamona Tanda :

a) z tytułu czynszu dzierżawnego

w kwocie 22.723 K. 26 g.

b) z tytułu odsetek zwłoki

w kwocie 387 „ 38 „

Razem 23.110 K. 64 g

2. Do obecnego dzierżawcy budynków fundacyjnych Izydora Immerdauera :

a) z tytułu czynszu kwotę 1.045 K. — g.

b) z tytułu odsetek zwłoki 1.650 „ 23 „

Razem 2.695 „ 23 „

3. Wynagrodzenie szkody zrzędzonej w lasach Winnickich przy trasowaniu kolei Lwów-Podhajce, tudzież z tytułu oszacowania tej szkody 543 „ 84 „

Razem jak wyżej 26.349 K. 71 g.

O ściągnięcie należytości ad 1. od Salamona Tanda toczy się proces cywilno sądowy.

Wykazana zaś z końcem roku należytość bierna w kwocie jak wyżej 182 K. — g

stanowi niepobrane w roku 1903 raty, przyznanej rzymsko-kat. probostwu w Winnikach dotacyi i dodatku na potrzeby kościelne za miesiąc listopad i grudzień 1903.

IV. Fundusz galicyjski inwalidów wojskowych.

Rubryka	Pozycja	A) Majątek zarodowy	Należytość		Uiszczenie		Należytość pozostała z końcem roku 1903	
			K.	g.	K.	g.	K.	g.
		D o c h o d y.						
	1	Gotówka pobrana z majątku obrotowego	182	52	182	52	—	—
	2	Efekta zakupione . . . 402 K. 20 g.						
		od tego spieniężone . . . 215 „ 88 „						
		Rzeczywiste przykupno . . .	186	32	186	32	—	—
		Suma dochodów	368	84	368	84	—	—
	3	Zapasy z początkiem roku 1903 w efektach	—	—	75.284	71	—	—
		Razem . . .	—	—	75.653	55	—	—
		W y d a t k i.						
	1	Gotówka wydana na zakupno efektów . . . 398 K. 40 g.						
		od tego pobrana za spieniężone efekta . . . 215 „ 88 „						
		Czysty wydatek . . .	182	52	182	52	—	—
	2	Zapasy z końcem roku 1903 w efektach .	—	—	75.471	03	—	—
		Razem . . .	—	—	75.653	55	—	—

IV. Fundusz galicyjski inwalidów wojskowych.

Zapas majątku zarodowego z końcem roku 1903.

<i>Stan czynny.</i> Zapas kasowy w efektach:	Szczegółowo	Ogółem
1. 4 $\frac{1}{2}$ % listy zastawne Banku krajowego	20.000 K. — g.	
2. 4% listy zastawne Banku krajowego	12.200 „ — „	
3. 4% listy zastawne galic. Towarzystwa kredytowego ziemskiego	2.400 „ — „	
4. 4% obligacye galic. pożyczki krajowej z roku 1893	400 „ — „	
5. 4% obligacye kolejowe Banku krajowego	40.400 „ — „	
6. 3·6% książeczka wkładkowa Banku kra- jowego	71 „ 03 „	75.471 K. 03 g.
Suma stanu czynnego		75.471 K. 03 g.
<i>Stan bierny</i>		— „ — „
Czysty stan czynny		75.471 K. 03 g.
W porównaniu z takimże stanem z końcem roku 1902		75.284 „ 71 „
okazuje się przyrost majątku o		186 K. 32 g.

IV. Fundusz galicyjski inwalidów wojskowych.

Rubryka	Pozycja	B) Majątek obrotowy	Należyłość		Uiszczenie		Należyłość pozostała z końcem roku 1903	
			K.	g.	K.	g.	K.	g.
		D o c h o d y.						
	1	Odsetki od efektów:						
		a) 4½% od listów zast. Banku krajowego	904	K. 50 g.				
		b) 4% od listów zastaw. Banku krajowego	484	" — "				
		c) 4% od listów zastaw. galicyjsk. Towarzystwa kredyt. ziemsk.	96	" — "				
		d) 4% od obligacyj galic. pożyczki kraj. z roku 1893	13	" — "				
		e) 4% od obligacyj kolej. Banku krajowego	1.616	" — "				
		Razem	3.116	K. 50 g.				
		od tego odsetki bierne i podatki rentowy	2	" 41 "				
		Czysty dochód	3.114	09	3.114	09	—	—
	2	Zapasy z początkiem roku 1903 w gotówce	—	—	232	52	—	—
		Razem	—	—	3.346	61	—	—

IV. Fundusz galicyjski inwalidów wojskowych.

Rubryka	Pozycja	B) Majątek obrotowy	Należytość		Uiszczenie		Należytość pozostała z końcem roku 1903	
			K.	g.	K.	g.	K.	g.
W y d a t k i.								
1		Dożywocia dla c. i k. inwalidów wojskowych:						
	a)	należytość zaległa	100	—				
	b)	„ bieżąca	2.960	—				
		Razem	3.060	—				
		odpisano	100	—				
		Rzeczywisty wydatek	2.960	—	2.760	—	200	—
2		Gotówka wydana do majątku zarodowego	182	52	182	52	—	—
		Suma wydatków	3.142	52	2.942	52	200	—
3		Zapasy z końcem roku 1903 w gotówce .	—	—	404	09	—	—
		Razem	—	—	3.346	61	—	—

uwaga. Z wykazanego powyżej zapasu z końcem r. 1903 w gotówce 404 K. 09 g.
zarezerwowano na ewentualną wypłatę niepodniesionych za rok
1903 wsparć dożywotnich dla czterech c. i k. inwalidów wojsko-
wych po 50 koron 200 „ — „
pozostałą resztę gotówki w kwocie 204 K. 09 g.
przeniesiono z początkiem roku 1904, jako czystą nadwyżkę do-
chodów za rok 1903 do majątku zarodowego i na rzecz tegoż
sfruktyfikowano (L. W. 37640/04).

V. Fundusz niżankowicki inwalidów wojskowych.

Rubryka	Pozycja	A) Majątek zarodowy	Należytość		Uiszczenie		Należytość pozostała z końcem roku 1903	
			K.	g.	K.	g.	K.	g.
		D o c h o d y .						
	1	Gotówka pobrana z majątku obrotowego	26	15	26	15	—	—
	2	Efekta zakupione . . . 2.047 K. 16 g. od tego spieniężone. . . 2.000 „ — „						
		Rzeczywiste przykupno . . .	47	16	47	16	—	—
		Suma dochodów . . .	73	31	73	31	—	—
	3	Zapas z początkiem roku 1903:						
		a) w gotówce . . . — K. 01 g.						
		b) w efektach . . . 6.212 „ 20 „	—	—	6.212	21	—	—
		Razem . . .	—	—	6.285	52	—	—
		W y d a t k i .						
	1	Gotówka wydana na zakupno efektów . . . 2.026 K. 16 g. od tego pobrana za spieniężone efekta . . . 2.000 „ — „						
		Czysty wydatek . . .	26	16	26	16	—	—
	2	Zapas z końcem roku 1903 w efektach .	—	—	6.259	36	—	—
		Razem . . .	—	—	6.285	52	—	—

V. Fundusz niżankowicki inwalidów wojskowych.

Stan majątku zarodowego z końcem roku 1903.

	Szczegółowo	Ogółem
<i>Stan czynny. Zapas kasowy w efektach:</i>		
1. 4% obligacye galic. pożyczki krajowej		
roku 1893	4.000 K. — g.	
2. 4% listy zastawne galic. Banku krajowego	2.200 „ — „	
3. 3·6% książeczka wkładkowa	59 „ 36 „	6.259 K. 36 g
	<hr/>	
Suma stanu czynnego		6.259 K. 36 g.
<i>Stan bierny</i>		<hr/> — „ — „
Czysty stan czynny		6.259 K. 36 g.
W porównaniu z takimże stanem z końcem roku 1902		6.212 „ 21 „
okazuje się przyrost majątku o		47 K. 15 g.

V. Fundusz niżankowicki inwalidów wojskowych.

Rubryka	Pozycja	B) Majątek obrotowy	Należyłość		Uiszczenie		Należyłość pozostała z końcem roku 1903	
			K.	g.	K.	g.	K.	g.
		D o c h o d y.						
	1	Odsetki od efektów:						
		a) 4% od obligacyj galic. pożyczki kraj. z roku 1893	240	—				
		b) 4% od listów zastaw. galic. Banku kraj.	48	—				
		Razem	288	—				
		od tego odsetki bierne	25	78				
		Czysty dochód	262	22	262	22	—	—
		Suma dochodów	262	22	262	22	—	—
	2	Zapas z początkiem r. 1903 w gotówce.	—	—	26	15	—	—
		Razem	—	—	288	37	—	—
		W y d a t k i.						
	1	Dożywocia trzech inwalidów wojskowych po 72 K. rocznie	216	—	216	—	—	—
	2	Gotówka wydana do majątku zarodowego	26	15	26	15	—	—
		Suma wydatków	242	15	242	15	—	—
	2	Zapas z końcem roku 1903 w gotówce .	—	—	46	22	—	—
		Razem	—	—	288	37	—	—

Uwaga. Wykazany powyżej zagas gotówki z końcem roku 1903 w kwocie 46 K. 22 g. przeniesiono z początkiem roku 1904 do majątku zarodowego fundacji i na rzecz tegoż majątku sfruktyfikowano (Lw. 37480/04).

L. W. 37.478/904.

VI. Fundacya posagowa Jana i Filipiny Komarnickich.

Rubryka	Pozytywa	A) Majątek zarodowy	Należyłość		Uiszczenie		Należyłość pozostała z końcem roku 1903	
			K.	g.	K.	g.	K.	g.
		D o c h o d y .						
1		Gotówka pobrana z majątku obrotowego .	51	84	51	84	—	—
2		Efekta zakupione	51	85	51	85	—	—
		Suma dochodów	103	69	103	69	—	—
		Zapas z początkiem roku 1903:						
		a) w gotówce K. 01 g.						
		b) w efektach 3.908 „ 46 „	—	—	3.908	47	—	—
		Razem	—	—	4.012	16	—	—
		W y d a t k i .						
1		Gotówka wydana na zakupno efektów .	51	85	51	85	—	—
		Suma wydatków	51	85	51	85	—	—
2		Zapas z końcem roku 1903 w efektach .	—	—	3.960	31	—	—
		Razem	—	—	4.012	16	—	—

VI. Fundacya posagowa Jana i Filipiny Komarnickich.

Stan majątku zarodowego z końcem roku 1903.

	Szczegółowo	Ogółem
<i>Stan czynny. Zapas kasowy w efektach:</i>		
1. 4 ⁰ / ₀ listy zastawne galic. Towarzystwa kredytowego ziemskiego	800 K. — g.	
2. 4 ⁰ / ₀ listy zastawne gal. Banku krajowego .	2.800 „ — „	
3. 4 ⁰ / ₀ obligacye kolejowe Banku krajowego .	200 „ — „	
4. 3 ⁶ / ₀ książeczka wkładowa Banku krajowego	160 „ 31 „	3.960 K. 31 g
Suma stanu czynnego		3.960 K. 31 g
<i>Stan bierny</i>		— „ — „
Czysty stan czynny		3.960 K. 31 g
W porównaniu z takimże stanem z końcem roku 1902		3.908 „ 47 „
okazuje się przyrost majątku o		51 „ 84 „

VI. Fundacya posagowa Jana i Filipiny Komarnickich.

Rubryka	Pozycja	B) Majątek obrotowy	Należytość		Uiszczenie		Należytość pozostała z końcem roku 1903	
			K.	g.	K.	g.	K.	g.
		D o c h o d y.						
1	Odsetki od efektów:							
	a) 4% od listów zastaw. galic. Towarzyst. kred. ziemskiego	32 K. — g.						
	b) 4% od listów zastaw. Banku krajowego	112 " — "						
	c) 4% od obligacyj kolejowych Banku krajowego	8 " — "						
		152 K. — g.						
	od tego podatek rentowy	— " 16 "						
	Czysty dochód		151	84	151	84	—	—
	Suma dochodów		151	84	151	84	—	—
2	Zapasz z początkiem roku 1903 w gotówce		—	—	51	84	—	—
	Razem		—	—	203	68	—	—
		W y d a t k i.						
1	Wyposażenie Anny Stachnij z Magieroyą		100	—	100	—	—	—
2	Gotówka wydana do majątku zarodowego		51	84	51	84	—	—
	Suma wydatków		151	84	151	84	—	—
3	Zapasz z końcem roku 1903 w gotówce .		—	—	51	84	—	—
	Razem		—	—	203	68	—	—

Uwaga. Wykazany powyżej zapasz z końcem roku 1903 w gotówce 51 K. 84 g. przeniesiono z początkiem roku 1904 do majątku zarodowego fundacyi i na rzecz tegoż majątku sfruktyfikowano. (L. W. 37.534/04).

VII. Zakład narodowy im. Ossolińskich.

L. porz.	Dochody.		Gotówka		Efekta																						
			K.	gr.	K.	gr.																					
1	W styczniu	roku 1903	—	—	—	—																					
2	„ lutym	„ „	10.262	50	—	—																					
3	„ marcu	„ „	4.623	74	3.215	85																					
4	„ kwietniu	„ „	2.686	02	200	—																					
5	„ maju	„ „	—	34	3.000	—																					
6	„ czerwcu	„ „	22.004	—	—	—																					
7	„ lipcu	„ „	2.400	—	2.800	—																					
8	„ sierpniu	„ „	87	41	133	70																					
9	„ wrześniu	„ „	100	—	400	—																					
10	„ październiku	„ „	3.711	—	—	—																					
11	„ listopadzie	„ „	10.050	40	—	—																					
12	„ grudniu	„ „	34.009	77	5.263	55																					
	Do tego przeprowadzenia w dziennikach dodatkowych		8.506	74	1.052	72																					
	Suma doch.		98.441 92		16.065 82																						
	<table style="width: 100%; border: none;"> <tr> <td></td> <td style="text-align: center;">Gotówka.</td> <td style="text-align: center;">Efekta..</td> <td></td> <td></td> <td></td> <td></td> </tr> <tr> <td></td> <td>maj. obrot.</td> <td>85.971 K. 87 gr.</td> <td>—</td> <td>K. — gr.</td> <td></td> <td></td> </tr> <tr> <td></td> <td>„ zarod.</td> <td>12.470 „ 05 „</td> <td>16.065 „ 82 „</td> <td></td> <td></td> <td></td> </tr> </table>			Gotówka.	Efekta..						maj. obrot.	85.971 K. 87 gr.	—	K. — gr.				„ zarod.	12.470 „ 05 „	16.065 „ 82 „							
	Gotówka.	Efekta..																									
	maj. obrot.	85.971 K. 87 gr.	—	K. — gr.																							
	„ zarod.	12.470 „ 05 „	16.065 „ 82 „																								
	Zapas z początkiem roku 1903:																										
	a) w gotówce (majątku obrotowego)		442	39																							
	b) w efektach (zajątku zarodowego)		} w walucie koron.		926.700	47																					
					} we frankach		300	frank.																			
	Razem		98.884	31			942.766	29																			
					300	frank.																					

VII. Zakład narodowy im. Ossolińskich.

L. porz.	W y d a t k i.	Gotówka		Efekta	
		K.	gr.	K.	gr.
1	W styczniu roku 1903	10.000	—	—	—
2	„ lutym „ „	—	—	—	—
3	„ marcu „ „	5.013	24	3.093	10
4	„ kwietniu „ „	2.700	36	100	—
5	„ maju „ „	—	—	3.000	34
6	„ czerwcu „ „	10.521	12	2.900	—
7	„ lipcu „ „	13.766	30	—	—
8	„ sierpniu „ „	475	69	—	—
9	„ wrześniu „ „	—	—	400	—
10	„ październiku „ „	3.800	—	—	—
11	„ listopadzie „ „	10.000	—	—	—
12	„ grudniu „ „	19.289	97	300	—
	Do tego przeprowadzenia w dziennikach dodatkowych	22.571	89	292	83
		Gotówka		Efekta	
	Suma wyd. } maj. obrot. 85.668 K. 52 gr.			— K. — gr.	
	} maj. zarod. 12.470 „ 05 „	10.086	27	„ 27 „	
		98.138	57	10.086	27
	Zapasy z końcem roku 1903:				
	a) w gotówce (majątku obrotowego)	745	74	—	—
	b) w efektach (majątku zarodowego):				
	1) Listy Tow. kredytowego ziemskiego	672.200	K. — gr.		
	2) Obligacje pożyczki krajowej z r. 1893	129.300	„ — „		
	3) Obligacje galic. fund. propinacyjnego	58.000	„ — „		
	4) Renta państwowa	2.400	„ — „		
	5) Priorityty I węg. galic. kolei żelaznej	4.000	„ — „		
	6) Obligacje komunalne Banku kraj.	50.000	„ — „		
	7) Książeczka wkładowa Banku krajowego i galic. Kasy oszczędności	8.780	„ 02 „		
	8) Obligacje pożyczki papieskiej	300	franków		
	Suma }	924.680	K. 02 gr.		
			300 franków		
	Do tego:				
	1. kaucya na zabezpieczenie kontraktu zawartego między kuratorem zakładu a Dawidem Milchem i Mendlem Grünsbergiem, mianowicie:				
	a) 3% oblig. austr. zakł. kred. ziem. 600 K. }	1.000	K. — gr.		
	b) 4% i 4 1/2% listy Banku hip. na 400 „ }				
	2. kaucya Aleksandra Leszczyńskiego dzierż. dóbr Rakowca, mianowicie: 4 1/2% listy Banku hipot. na	7.000	„ — „		
				932.680	02
				300	frank.
				942.766	29
				300	frank.
	Razem	98.884	31		

VII. Zakład narodowy im. Ossolińskich.

- Uwaga.
1. W ostatnich pozycjach wyżej przedstawionego rachunku kasowego mieszczą się przeprowadzenia, odnoszące się do roku 1903, które wynikły z zestawienia i obliczenia całego ruchu kasowego po dzień 31. grudnia i zostały przez Kuratoryę wprowadzenia do dzienników dodatkowych. Dla zgodności z rachunkami Kuratoryi i wyprowadzonymi ostatecznymi zapasami kasowymi, uwidacznia się powyższe przeprowadzenia w dziennikach dodatkowych kasy krajowej, które prowadzi się dla wszystkich funduszy krajowych na mocy uchwały Wysokiego Sejmu z dnia 9. maja 1903, każdego roku budżetowego po koniecu marca roku następnego.
 2. Oprócz wykazanego z końcem roku 1903 zapasu w gotówce i efektach posiada fundacya należność czynną t. j. ulokowaną w Banku krajowym na rachunku bieżącym kwotę 863 K.
 3. Kaucya w efektach 8.000 koron stanowi należność bierną funduszu.
 4. Majątkiem tego Zakładu zarządza Kuratorya, ustanowiona przez założyciela i składa Wydziałowi krajowemu roczny rachunek do sprawdzenia. Kasa krajowa zaś na mocy § 4. listu fundacyjnego pobiera sumarycznie dochody i uskutecznia wydatki za asygnatami Kuratora, oraz przechowuje zapasy majątku zarodowego z nadwyżek majątku obrotowego.

L. W. 47.540/1904.

VIII. Fundusz zapomogi byłego obwodu tarnowskiego.

Rubryka	Pozycja	Majątek obrotowy	Należytość		Uiszczenie		Należytość pozostała z końcem roku 1903	
			K.	g.	K.	g.	K.	g.
		D o c h o d y.						
1	Zwroty od zapomożonych:							
	a) w kapitale z lat dawniejszych . . .	1.021 34		781 34		240 —		
	b) w odsetkach anuitetowych:							
	z lat dawniejszych . . . 32 K. 40 g.							
	z roku bieżącego . . . 20 „ 30 „	52 70		52 70		— —		
2	4% odsetki od książeczki wkładowej Banku krajowego	622 59		622 59		— —		
3	Efekta zakupione . . . 18.288 K. 77 g.							
	od tego efekta spieniężone . 16.832 „ 14 „							
	rzeczywiste przykupno	1.456 63		1.456 63		— —		
	Suma dochodów	3.153 26		2.913 26		240 —		
	Zapasy z początkiem roku 1903 w efektach			16.456 62		— —		
	Razem	— —		19.569 88		— —		
	W y d a t k i.							
1	Gotówka wydana na zakupno efektów . . . 18.288 K. 77 g.							
	od tego gotówka za spieniężone efekta . 16.832 „ 14 „	1.456 63		1.456 63		— —		
	Suma wydatków	1.456 63		1.456 63		— —		
	Zapasy z końcem roku 1903 w efektach .	— —		18.113 25		— —		
	Razem	— —		19.569 88		— —		

VIII. Fundusz zapomogi byłego obwodu tarnowskiego.

Stan majątku obrotowego z końcem roku 1903.

<i>Stan czynny</i> I. Zapas kasowy w efektach 4% książeczka wkładkowa Banku krajowego	18.113 K. 25 ₰
II. Należności czynne z lat poprzednich	240 „ — „
Suma stanu czynnego	18.353 K. 25 ₰
<i>Stan bierny</i>	— „ — „
Czysty stan czynny	18.353 K. 25 ₰
W porównaniu z takimże stanem z końcem roku 1902	17.710 „ 36 „
okazuje się przyrost majątku o	642 K. 89 ₰

L. W. 40.720/904.

IX. Fundusz budowy domu podrzutków we Lwowie.

Rubryka	Pozycja	Majątek zarodowy.	Należyłość		Uiszczenie		Należyłość pozostała z końcem roku 1903	
			K.	g.	K.	g.	K.	g.
		D o c h o d y.						
1		Odsetki od książki Banku krajowego	18	32	18	32	—	—
2		Efekta zakupione	18	32	18	32	—	—
		Suma dochodów	36	64	36	64	—	—
		Do tego:						
3		Zapás początkowy efektami	—	—	504	69	—	—
		Razem	—	—	541	33	—	—
		W y d a t k i.						
1		Gotówka ulokowana na książeczkę Banku krajowego	18	32	18	32	—	—
		Suma wydatków	18	32	18	32	—	—
		Do tego:						
2		Zapás ostateczny efektami	—	—	523	01	—	—
		Razem	—	—	541	33	—	—

IX. Fundusz budowy domu podrzutków we Lwowie.

Stan majątku zarodowego z końcem roku 1903.

Stan czynny:

a) w gotówce	— K. — g
b) w efektach (książeczka Banku krajowego)	523 „ 01 „
c) w wartości realności	24.939 „ — „
Suma stanu czynnego	25.462 K. 01 g

Stan bierny — „ — „

Czysty stan czynny 25.462 K. 01 g

Z porównania takiegoż stanu z końcem roku 1902. 25.443 „ 69 „

okazuje się **przyrost majątku** o sumę 18 „ 32 „

Uwaga. W roku 1903. wybudowano nowy dom na gruntach, będących własnością fundacji „Dzieciątka Jezus“ we Lwowie w myśl uchwały wys. Sejmu w dniu 30 października 1903. kwotą 60.000 kor. z pożyczki w sumie 65.000 K. zaciągniętej na ten cel w Banku krajowym przez fundusz krajowy. Wartość szacunkowa domu podaną będzie w zamknięciu rachunków za rok 1904.

L. W. 36.995/904.

X. Fundacya ś. p. Pelagii Russanowskiej dla inwalidów polskich.

Rubryka	Pozycja	A) Majątek zarodowy	Należyżość		Uiszczenie		Należyżość pozostała z końcem roku 1903	
			K.	g.	K.	g.	K.	g.
		D o c h o d y .						
1		Gotówka pobrana z majątku obrotowego	321	65	321	65	—	—
2		Efekta zakupione . . . 33.022 K. 80 g. od tego spieniężone . <u>32.275 „ 14 „</u>						
		Rzeczywiste przykupno . . .	747	66	747	66	—	—
		Suma dochodów . . .	1.069	31	1.069	31	—	—
3		Zapas z początkiem r. 1903:						
		a) w gotówce . . . — K. 01 g.						
		b) w efektach . . . <u>129.476 „ 55 „</u>	—	—	129.476	56	—	—
		Razem . . .	—	—	130.545	87	—	—
		W y d a t k i .						
1		Gotówka wydana na zakupno efektów . . . 32.596 K. 80 g. od tego pobrana za spieniężone efekta . <u>32.275 „ 14 „</u>						
		Czysty wydatek . . .	321	66	321	66	—	—
2		Zapas z końcem roku 1903 w efektach .	—	—	130.224	21	—	—
		Razem . . .	—	—	130.545	87	—	—

X. Fundacya ś. p. Pelagii Russanowskiej dla inwalidów polskich.

Stan majątku zarodowego z końcem roku 1903.

	Szczegółowo	Ogółem
<i>Stan czynny. Zapas kasowy w efektach:</i>		
1. 5% obligacye komunalne Banku krajowego (II) emisyi	64.000 K. — g.	
2. 4 $\frac{1}{2}$ % obligacye komunalne Banku krajo- wego (III. emisyi)	20.200 „ — „	
3. 4% listy zastawne Banku krajowego	32.800 „ — „	
4. 4 $\frac{1}{2}$ % listy zastawne galic. Banku hipo- tecznego	13.200 „ — „	
5. 3·6% książeczka wkładkowa Banku kraj.	24 „ 21 „	130.224 K. 21 g
Suma stanu czynnego		130.224 K. 21 g
<i>Stan bierny</i>		— „ — „
Czysty stan czynny		130.224 K. 21 g
W porównaniu z takim stanem z końcem roku 1902		129.476 „ 56 „
okazuje się przyrost majątku o		747 K. 65 g

X. Fundacya ś. p. Pelagii Russanowskiej dla inwalidów polskich.

Rubryka	Pozytywa	B) Majątek obrotowy	Należytość		Uiszczenie		Należytość pozostała z końcem roku 1903	
			K.	g.	K.	g.	K.	g.
		D o c h o d y.						
1		Odsetki od efektów:						
		a) 5% od obligacyj komunalnych Banku krajowego (II. emisji) 4.800 K. — g.						
		b) 4 ¹ / ₂ % od obligacyj komunalnych Banku krajowego (III. emisji) . 909 „ — „						
		c) 4 ¹ / ₂ % od listów zastaw. gal. Banku hipoteczn. 594 „ — „						
		d) 4% od listów zastaw. Banku krajowego . 664 „ — „						
		Razem . 6.967 K. — g.						
		od tego odsetki bierne 308 „ 89 „						
		Czysty dochód . .	6.658	11	6.658	11	—	—
2		Zapasy z początkiem r. 1903 w gotówce .	—	—	320	40	—	—
		Razem . .	—	—	6.978	51	—	—

X. Fundacya ś. p. Pelagii Russanowskiej dla inwalidów polskich.

Rubryka	Pozycja	B) Majątek obrotowy	Należyłość		Uiszczenie		Należyłość pozostała z końcem roku 1903	
			K.	g.	K.	g.	K.	g.
		W y d a t k i.						
	1	Dożywocia inwalidów polskich (jak poniżej wykazano)	6.000	—	6.000	—	—	—
	2	Gotówka wydana do majątku zarodowego	321	65	321	65	—	—
	3	Rozmaite (porta pocztowe, stemple i t. p.)	30	73	30	73	—	—
		Suma wydatków	6.352	38	6.352	38	—	—
	4	Zapasy z końcem roku 1903 w gotówce	—	—	626	13	—	—
		Razem	—	—	6.978	51	—	—

Uwaga. Wykazany powyżej zapas z końcem roku 1903 w gotówce 626 K. 13 g. sfraktyfikowano z początkiem roku 1904 w myśl art. 25. aktu fundacyjnego, jako czystą nadwyżkę dochodów za rok 1903 na rzecz majątku zarodowego fundacyi (L. W. 37.535/04).

Wykaz szczegółowy dożywników w roku 1903.

1. Benedyktowicz Ludomir	600 K.
2. Brzozowski Karol	600 "
3. Eydrygiewicz Adam	600 "
4. Kostecki Michał	600 "
5. Kownacki Józef	600 "
6. Pożerski Edward	600 "
7. Staszewski Aleksy	600 "
8. Szretter Piotr	300 "
9. Trawiński Jan Mikołaj	300 "
10. Turzański Seweryn	600 "
11. Waliszewski Wincenty	600 "
Razem jak wyżej	6.000 K.

XI. Fundusz szkół ludowych z roku 1872.

Rubryka	Pozytywa	A) Majątek zarodowy	Należyłość		Uiszczenie		Należyłość pozostała z końcem roku 1903	
			K.	g.	K.	g.	K.	g.
		D o c h o d y .						
1		Efekta zakupione	301	60	301	60	—	—
2		Gotówka za spieniężone efekta	223	14	223	14	—	—
3		Gotówka pobrana z majątku obrotowego	75	75	75	75	—	—
		<u>Suma dochodów</u>	600	49	600	49	—	—
4		Zapas z początkiem roku 1903:						
		a) w gotówce — K. 01 g.						
		b) w efektach 204.077 „ 40 „	—	—	204.077	41	—	—
		<u>Razem</u>	—	—	204.677	90	—	—
		W y d a t k i .						
1		Efekta spieniężone	223	14	223	14	—	—
2		Gotówka wydana na zakupno efektów	298	90	298	90	—	—
		<u>Suma wydatków</u>	522	04	522	04	—	—
3		Zapas z końcem roku 1903:						
		a) w gotówce — K. — g.						
		b) w efektach 204.155 „ 86 „			204.155	86	—	—
		<u>Razem</u>	—	—	204.677	90	—	—

XI. Fundusz szkół ludowych z roku 1872.

Stan majątku zarodowego z końcem roku 1903.

<i>Stan czynny</i>	Zapas kasowy w gotówce w efektach a to:	Szczegółowo		Ogółem
		— K.	— g.	— K. — g.
1.	4% listy zastawne Towarzystwa kredytowego ziemskiego	176.200	K. — „	
2.	4% listy zastawne Banku krajowego	25.200	„ — „	
3.	Obligacye pożyczki krajowej z roku 1893	2.700	„ — „	
4.	Książeczka Banku krajowego	55	„ 86 „	204.155 K. 86 „
Suma stanu czynnego				204.155 K. 86 „
<i>Stan bierny</i>				— „ — „
Czysty stan czynny				204.155 K. 86 „
W porównaniu z takimże stanem z końcem roku 1902 w kwocie				204.077 „ 41 „
Okazuje się wzrost majątku o kwotę				78 K. 45 „

XI. Fundusz szkół ludowych z roku 1872.

Rubryka	Pozycja	B) Majątek obrotowy	Należytość		Uiszczenie		Należytość pozostała z końcem roku 1903	
			K.	g.	K.	g.	K.	g.
		Dochody.						
1		Odsetki od kapitałów:						
		a) od 4 ⁰ / ₀ listów zastaw. Towarz. kredyt. ziemski. w kwocie . 7.048 K. — g.						
		mniej 1/2 ⁰ / ₀ podatek rentowy 35 „ 24 „						
		pozostaje 7.012 K. 76 g.						
		b) od 4 1/2 ⁰ / ₀ listów zast. Banku krajowego 9 „ — „						
		c) od 4 ⁰ / ₀ listów zastaw. Banku krajowego 998 „ 26 „						
		d) od 4 ⁰ / ₀ oblig. pożyczki kraj. z roku 1893 108 „ — „	8.128	02	8.123	02	—	—
2		Dochody rozmaite	—	—	—	—	—	—
3		Zwrot z depozytów zasiłków dla gmin	1.180	—	—	—	1.180	—
		<u>Suma dochodów</u>	9.308	02	8.123	02	1.180	—
4		Zapas z początkiem r. 1903:						
		a) w gotówce 4.925 K. 75 g.						
		b) w efektach — „ — „	—	—	4.925	75	—	—
		<u>Razem</u>	—	—	13.053	77	—	—

XI. Fundusz szkół ludowych z roku 1872.

Rubryka	Pozycja	B) Majątek obrotowy	Należytość		Uiszczenie		Należytość pozostała z końcem roku 1903	
			K.	g.	K.	g.	K.	g.
W y d a t k i.								
1		Zasiłki dla gmin na cele szkolne:						
		zaległe 4.850 K. — g.						
		bieżące 8.100 „ — „	12.950	—	5.200	—	7.750	—
2		Gotówka wydana do majątku zarodowego	75	75	75	75	—	—
3		Wydatki rozmaite	—	—	—	—	—	—
		Suma wydatków	13.025	75	5.275	75	7.750	—
4		Zapasy z końcem roku 1903:						
		a) w gotówce 7.778 K. 02 g.						
		b) w efektach — „ — „	—	—	7.778	02	—	—
		Razem	—	—	13.053	77	—	—

Stan majątku obrotowego z końcem roku 1903.

<i>Stan czynny</i>	Szczegółowo	Ogółem
1. Zapas kasowy w gotówce	7.778 K. 02 g.	
2. Należytości czynne	1.180 „ — „	8.958 K. 02 g.
<i>Stan bierny</i>		7.750 „ — „
Czysty stan czynny		1.208 K. 02 g.
Uwaga Wykazy powyżej zapas z końcem roku 1903 w kwocie		7.778 K. 02 g.
zostanie użyty na pokrycie zasiłków gminom w tym roku przyznanych a nie wypłaconych w kwocie		7.750 „ — „
reszta pozostała w kwocie		28 K. 02 g.

będzie ulokowaną w roku 1904 na rzecz majątku zarodowego.
 Wykazane powyżej należytości czynne z depozytów w kwocie 1180 K. posłużą na pokrycie przyznanych a dotąd jeszcze nie podniesionych zasiłków dla gmin na cele szkolne.

XII. Fundacya Winc. Łodzian Ponińskiego dla czeladników rzemieślniczych.

Rubryka	Pozycyja	A) Majątek zarodowy	Należyłość		Uiszczenie		Należyłość pozostała z końcem roku 1903	
			K.	g.	K.	g.	K.	g.
		D o c h o d y.						
	1	Efekta zakupione . . . 21.510 K. — g.						
		od tego spieniężone . 21.308 „ 80 „						
		Rzeczywiste przykupno . . .	201	20	201	20	—	—
		Suma dochodów . . .	201	20	201	20	—	—
	2	Zapas z początkiem r. 1903 w efektach	—	—	121.709	55	—	—
		Razem . . .	—	—	121.910	75	—	—
		W y d a t k i.						
	1	Gotówka wydana na zakupno efektów . . . 21.308 K. 80 g.						
		od tego pobrana za spieniężone efekta . 21.308 „ 80 „						
		Czysty wydatek . . .	—	—	—	—	—	—
		Suma wydatków . . .	—	—	—	—	—	—
	2	Zapas z końcem r. 1903 w efektach .	—	—	121.910	75	—	—
		Razem . . .	—	—	121.910	75	—	—

XII. Fundacya Winc. Łodzian Ponińskiego dla czeladników rzemieślniczych.

Stan majątku zarodowego z końcem roku 1903.

	Szczegółowo	Ogółem
<i>Stan czynny. Zapas Kasowy w efektach :</i>		
1. 4 ¹ / ₂ % listy zastawne Banku krajowego	14.400 K. — g.	
2. 4% listy zastawne Banku krajowego	96.800 „ — „	
3. 4% listy zastawne galic. Towarzystwa kredytowego ziamskiego	200 „ — „	
4. 4% obligacye galic. pożyczki krajowej z roku 1893	10.500 „ — „	
5. 3·6% książeczka wkładcowa Banku krajowego	10 „ 75 „	121.910 K. 75 g.
	<u>Suma stanu czynnego</u>	<u>121.910 „ 75 „</u>
<i>Stan bierny</i>		<u>— „ — „</u>
Czysty stan czynny		121.910 K. 75 g.
W porównaniu z takimże stanem z końcem roku 1902		<u>121.709 „ 55 „</u>
okazuje się przyrost majątku o		<u>201 K. 20 g.</u>

XII. Fundacya Winc. Łódzia Ponińskiego dla czeladników rzemieślniczych.

Rubryka	Pozycja	B) Majątek obrotowy	Należyłość		Uiszczenie		Należyłość pozostała z końcem roku 1903	
			K.	g.	K.	g.	K.	g.
		D o c h o d y.						
1		Odsetki od efektów :						
		a) 4½% od listów zast. Banku krajowego 1.377 K. -- g.						
		b) 4% od listów zast. Banku krajowego 3.216 „ — „						
		c) 4% od listów zast. galic. Towarz. kredyt. ziemskiego 8 „ — „						
		d) 4% od obligacyj. galic. pożyczki kraj. z roku 1893 420 „ -- „						
		e) 3 6% od książek wkład. Banku krajowego 48 „ 73 „						
		Razem 5.069 K. 73 g.						
		od tego podatek ren- towy — „ 04 „						
		Czysty dochód	5.069	69	5.069	69	—	—
2		Efekta zakupione 7.288 K. 17 g.						
		od tego spieniężone 6.186 „ 37 „						
		Rzeczywiste przykupno	1.101	80	1.101	80	—	—
		Suma dochodów	6.171	49	6.171	49	—	—
3		Zapas z początkiem r. 1903:						
		a) w gotówce 2.512 K. 68 g.						
		b) w efektach 3.347 „ — „	—	—	5.859	68	—	—
		Razem	—	—	12.031	17	—	—

XII. Fundacya Wine. Łódzia Ponińskiego dla czeladników rzemieślniczych.

Rubryka	Pozycja	B) Majątek obrotowy	Należyłość		Uiszczenie		Należyłość pozostała z końcem roku 1903	
			K.	g.	K.	g.	K.	g.
W y d a t k i.								
1		Gotówka wypłacona wygrywającym na rękę przy losowaniu w wysokości 5% wylosowanych premij	240	30	240	30	—	—
2		Premie wypłacone czeladnikom (reszta po potręceniu 5% pod 1. wymienionych)						
		a) w gotówce 3.730 K. 92 g.						
		b) w efektach (książeczki wkładkowe 2.206 „ 96 „	5.937	88	5.937	88	—	—
3		Koszta losowania	266	86	266	86	—	—
4		Gotówka wydana na zakupno efektów 7.288 K. 17 g.						
		od tego pobrana za spieniężone efekta 6.280 „ 80 „						
		Czysty wydatek	1.007	37	1.007	37	—	—
5		Rozmaite (koszta insercyjne, druki do losowania premij i t. d.)	49	14	49	14	—	—
		Suma wydatków	7.501	55	7.501	55	—	—
6		Zapas z końcem roku 1903:						
		a) w gotówce 2.287 K. 78 g.						
		b) w efektach 2.241 „ 84 „	—	—	4.529	62	—	—
		Razem	—	—	12.031	17	—	—

XII. Fundacya Winc. Łozdia Ponińskiego dla czeladników rzemieślniczych.

Uwaga. Wykazany powyżej zapas z końcem roku 1903 w gotówce	2.287 K. 78 g.
ulokowano z początkiem roku 1904 na książeczkę wkładkową Banku krajowego. Gotówka ta wraz z częścią zapasu w efektach pod poz. 6 w kwocie: 209 K. 79 g. przeto łączna kwota	2.497 „ 57 „
przedstawia czysty dochód z odsetek od efektów majątku zakładowego za II. półrocze 1903 roku i stanowić będzie wraz z takimże dochodem za I. półrocze roku 1904 sumę przeznaczoną w myśl aktu fundacyjnego na cele losowania w roku 1904.	

Wykazany zaś powyżej zapas z końcem roku 1903 w efektach stanowią:

a) Książeczka wkładkowa Banku krajowego Nr. 18.445 (własność majątku obrotowego) na	209 „ 79 „
b) Książeczki wkładkowe Banku krajowego <i>obce</i> . na których (po potrąceniu wypłaconych gotówką 5% od całych premij) ulokowano wylosowane premie następujących czeladników:	
1. Marcelego Lenartowicza z r. 1901 Nr. 16858 na kwotę	763 „ 80 „
2. Juliana Stepanka z r. 1903 książeczka Nr. 19.489 na kwotę	1.268 „ 25 „
Razem jak wyżej	<u>2.241 K. 84 g.</u>

Książeczki wkładkowe pód b) poszczególnione przechowuje się w kasie Wydziału krajowego do czasu (najdłużej 5 lat), w którym czeladnicy uczynią zadość wymaganom § 12 statutu fundacyjnego.

XIII. Fundacya Franciszka Kochmana dla literatów polskich.

Rubryka	Pozytywa	A) Majątek zarodowy	Należyłość		Uiszczenie		Należyłość pozostała z końcem roku 1903	
			K.	g.	K.	g.	K.	g.
		D o c h o d y.						
	1	Gotówka pobrana z majątku obrotowego	764	81	764	81	—	—
	2	Efekta zakupione 800 K. — g.						
		od tego spieniężone 19 „ 86 „						
		Rzeczywiste przykupno	780	14	780	14	—	—
		Suma dochodów	1.544	95	1.544	95	—	—
	3	Zapas z początkiem roku 1903 w efektach	—	—	59.681	87	—	—
		Razem	—	—	61.226	82	—	—
		W y d a t k i.						
	1	Gotówka wydana na zakupno efektów 784 K. 67 g.						
		od tego pobrana za spieniężone efekta 19 „ 86 „						
		Czysty wydatek	764	81	764	81	—	—
	2	Efekta wydane do winkulacyi 800 K. — g.						
		od tego pobrane z winkulacyi 800 „ — „						
		Czysty wydatek	—	—	—	—	—	—
		Suma wydatków	764	81	764	81	—	—
	3	Zapas z końcem roku 1903 w efektach	—	—	60.462	01	—	—
		Razem	—	—	61.226	82	—	—

XIII. Fundacya Franciszka Kochmana dla literatów polskich.

Stan majątku zarodowego z końcem roku 1903.

	Szczegółowo	Ogółem
<i>Stan czynny. Zapas kasowy w efektach:</i>		
1. 4% listy zastawne galic. Towarzystwa kredytowego ziemskiego (nieokresowe dawniejszej emisji w walucie austriackiej)	1.000 K. — g.	
2. 4% listy zastawne galic. Towarzystwa kredytowego ziemskiego (56 letnie w walucie koronowej)	59.400 „ — „	
3. 3·6% Książeczka wkładowa Banku krajowego	62 „ 01 „	
	<hr/>	
Suma stanu czynnego		60.462 K. 01 g.
<i>Stan bierny</i>		
		<hr/> — „ — „
Czysty stan czynny		60.462 K. 01 g.
W porównaniu z takimże stanem z końcem roku 1902		59.681 „ 87 „
okazuje się przyrost majątku o		780 K. 14 g.

XIII. Fundacya Franciszka Kochmana dla literatów polskich.

Rubryka	Pozycja	B) Majątek obrotowy	Należyłość		Uiszczenie		Należyłość pozostała z końcem roku 1903	
			K.	g.	K.	g.	K.	g.
		D o c h o d y.						
	1	Odsetki od efektów:						
		a) 4% od listów zastawn. galic. Towarz. kredyt. ziem. (nieokresowych emitowanych w walucie austriackiej)	40	—				
		b) 4% od listów zastawn. galic. Towarz. kredyt. ziemskiego (56 letnich w walucie koronowej)	2.376	—				
		Razem	2.416	—				
		od tego odsetki bierne i podatek rentowy	17	86				
		Czysty dochód	2.398	14	2.398	14	—	—
	2	Efekta zakupione	1.684	06	1.684	06	—	—
		Suma dochodów	4.082	20	4.082	20	—	—
	3	Zapasy z początkiem roku 1903:						
		a) w gotówce	1.252	69				
		b) w efektach	7.745	47	8.998	16	—	—
		Razem	—	—	13.080	36	—	—

XIII. Fundacya Franciszka Kochmana dla literatów polskich.

Rubryka	Pozycja	B) Majątek obrotowy	Należyłość		Uiszczenie		Należyłość pozostała z końcem roku 1903	
			K.	g.	K.	g.	K.	g.
W y d a t k i.								
1		Gotówka wydana do majątku zarodowego	764	81	764	81	—	—
2		Gotówka wydana na zakupno efektów .	1.684	06	1.684	06	—	—
3		Rozmaite wydatki (porto pocztowe, stemple i t. p.)	1	50	1	50	—	—
		Suma wydatków	2.450	37	2.450	37	—	—
4		Zapasy z końcem roku 1903:						
		a) w gotówce 1.200 K. 46 g.						
		b) w efektach 9.429 „ 53 „	—	—	10.629	99	—	—
		Razem	—	—	13.080	36	—	—

Uwaga. W myśl postanowienia § 23. aktu fundacyjnego $\frac{1}{4}$ część czystych dochodów majątku obrotowego przypada corocznie na pomnożenie majątku zarodowego fundacyi, $\frac{3}{4}$ części zaś przypadają na premie dla literatów polskich.

Kwotę równającą się $\frac{3}{4}$ częściom czystych dochodów lokuje się corocznie, chwilowo tylko, na książeczki wkładowe Banku krajowego, zanim użyte zostaną na premie, których najbliższe rozdanie nastąpi w roku 1904.

Z wykazanego powyżej zapasu z końcem roku 1903 w gotówce 1.200 K. 45 g część równającą się $\frac{1}{4}$ części czystych dochodów fundacyi za rok 1903 (które wynosiły sumę 2.398 K 14 g. wykazaną powyżej pod poz. 1 dochodów z potrąceniem wydatku wykazanego powyżej pod poz. 3 wydatków w kwocie 1 K. 50 g.; czyli sumę 2.396 K. 64 g.) w sumie 599 K. 16 g. przeniesiono z początkiem roku 1904 do majątku zarodowego i na rzecz tegoż majątku sfruktyfikowano (L. W. 39.493/1904); resztę zaś zapasu wykazanego w gotówce 601 K. 30 g. i wykazany zapas w efektach 9.429 K. 43 g. pozostawiono w majątku obrotowym w celu użycia na zrealizowanie celów fundacyi w roku 1904.

XIV. Fundacya p osagowa ś. p. Franciszka Kochmana „dla dziewcząt służących“

Rubryka	Pozycja	Majątek zarodowy	Należytość		Uiszczenie		Należytość pozostała z końcem roku 1903	
			K.	g.	K.	g.	K.	g.
		D o c h o d y						
	1	Odsetki od efektów:						
		a) 4% od listów zastawnych galic. Towarzystwa kredytowego ziemskiego (nieokresowych dawniejszej emisji w walucie austriackiej)	120					
		b) 4% od listów zastaw. galic. Towarzyst. kredytowego ziemskiego (56 letnich w walucie koronowej)	1.624					
		Razem	1.744					
		od tego odsetki bierne i podatek rentowy	24	72				
		Czysty dochód	1.719	28	1.719	28	—	—
	2	Efekta zakupione	2.536	63	2.536	63	—	—
		Suma dochodów	4.255	91	4.255	91	—	—
	3	Zapas z początkiem roku 1903:						
		a) w gotówce	1.655	K. 68 g.				
		b) w efektach	41.620	„ 42 „	—	—	43.276	10
		Razem	—	—	—	—	47.532	01

XIV. Fundacya posagowa ś. p. Franciszka Koehmana „dla dziewcząt służących“

Rubryka	Pozycja	Majątek zarodowy.	Należytość		Uiszczenie		Należytość pozostała z końcem roku 1903	
			K.	g.	K.	g.	K.	g.
		W y d a t k i.						
1		Gotówka wydana na zakupno efektów .	2.499	36	2.499	36	—	—
2		Efekta wydane do winkulacyi 2.400 K. — g.						
		od tego pobrane z winkulacyi 2.400 „ — „						
		Czysty wydatek	—	—	—	—	—	—
		Suma wydatków	2.499	36	2.499	36	—	—
3		Zapás z końcem roku 1903:						
		a) w gotówce 875 K. 60 g.						
		b) w efektach 44.157 „ 05 „	—	—	45.032	65	—	—
		<u>Razem</u>	—	—	47.532	01	—	—

XIV. Fundacya posagowa śp. Franciszka Kochmana dla „dziewcząt służących“.

Stan majątku z końcem roku 1903.

	Szczegółowo	Ogółem
<i>Stan czynny.</i> Zapas kasowy: a) w gotówce		875 K. 60 g.
b) w efektach:		
1. 4% listy zastawne galic. Towarzystwa kredytowego ziemskiego (nieokresowe dawniejszej emisji w walucie austriackiej)	3.000 K. — g.	
2. 4% listy zastawne galic. Towarzystwa kredytowego ziemskiego (56-letnie w walucie koronowej)	41.000 „ — „	
3. 3·6% książeczka wkładowa Banku krajowego	157 „ 05 „	44.157 „ 05 „
Suma stanu czynnego		45.032 K. 65 g.
<i>Stan bierny</i>		— „ — „
Czysty stan czynny		45.032 K. 65 g.
W porównaniu z takimże stanem z końcem roku 1902		43.276 „ 10 „
okazuje się przyrost w majątku o		1.756 K. 55 g.
a mianowicie: przybyło efektami	2.536 K. 63 g.	
ubyło gotówką	780 „ 08 „	
Przyrost j. w.	1.756 K. 55 g.	

Uwaga. Fundacya ta nie weszła jeszcze w życie i jak długo to nie nastąpi, fraktyfikuje się wszelkie dochody w gotówce w celu powiększenia majątku zakładowego.

Wykazany też powyżej zapas z końcem roku 1903 w gotówce 875 K. 60 g. sfraktyfikowano z początkiem roku 1904 na rzecz tegoż majątku (L. W. 38.732/1904).

Aktywowanie fundacyi nastąpi w myśl Art. 21 aktu fundacyjnego dopiero wtenczas, gdy z jej dochodów można będzie po potrąceniu 10% na pomnożenie majątku zakładowego wypłacać corocznie trzy posagi w kwotach po 1000 K. 800 K. i 600 K. Na teraz wynoszą te dochody 1.744 K. rocznie.

XV. Fundacya Maryi de Prez Jędrzejowiczowej dla „czterech wiekowych kobiet“.

Rubryka	Pozytywa	A) Majątek zarodowy	Należytość		Uiszczzenie		Należytość pozostała z końcem roku 1903	
			K.	g.	K.	g.	K.	g.
		D o c h o d y.						
	1	Gotówka pobrana z majątku obrotowego	11	08	11	08	—	—
	2	Efekta zakupione . . . 402 K. 29 g.						
		od tego spieniężone . . . 387 „ 31 „						
		Rzeczywiste przykupno . . .	14	98	14	98	—	—
		Suma dochodów . . .	26	06	26	06	—	—
	3	Zapasy z początkiem roku 1903 w efektach	—	—	16.291	07	—	—
		Razem . . .	—	—	16.317	13	—	—
		W y d a t k i.						
	1	Gotówka wydana na zakupno efektów . . . 398 K. 39 g.						
		od tego pobrana za spieniężone efekta . . . 387 „ 31 „						
		Czysty wydatek . . .	11	08	11	08	—	—
		Suma wydatków . . .	11	08	11	08	—	—
	2	Zapasy z końcem roku 1903 w efektach . . .	—	—	11.306	05	—	—
		Razem . . .	—	—	16.317	13	—	—

XV. Fundacya Maryi de Prez Jędrzejowiczowej dla „czterech wiekowych kobiet“.

Stan majątku zarodowego z końcem roku 1903.

	Szczegółowo	Ogółem
<i>Stan czynny. Zapas kasowy w efektach :</i>		
1. 4% listy zastawne galic. Towarzystwa kredytowego ziemskiego	4.600 K. — g.	
2 4% listy zastawne galic. Banku krajowego	10.000 „ — „	
3. 4% obligacye galic. pożyczki krajowej z roku 1893	600 „ — „	
4. 4% obligacye kolejowe Banku krajowego	1.100 „ — „	
5. 3'6% Książeczka wkładcowa Banku krajowego	6 „ 05 „	16.306 K. 05 g
	<u>Suma stanu czynnego</u>	<u>16.306 K. 05 g</u>
<i>Stan bierny</i>		<u>„ „ — „</u>
	Czysty stan czynny	16.306 K. 05 g.
W porównaniu z takimże stanem z końcem roku 1902		16.291 „ 07 „
okazuje się przyrost majątku o		14 K. 98 g.

XV. Fundacya Maryi de Prez Jędrzejewiczowej dla „czterech wiekowych kobiet“.

Rubryka	Pozytywa	B) Majątek obrotowy	Należytość		Uiszczenie		Należytość pozostała z końcem roku 1903	
			K.	g.	K.	g.	K.	g.
		D o c h o d y.						
1		Odsetki od efektów :						
		a) 4% od listów zastawn. galic. Towarz. kredyt. ziemsk.	184	—				
		b) 4% od listów zastaw. Banku krajowego	400	—				
		c) 4% od obligacyj galic. pożyczki kraj. z roku 1893	24	—				
		d) 4% od obligacyj kolejowych Banku krajowego	44	—				
		Razem	652	—				
		od tego odsetki bierne i podatek rentowy	2	37				
		Czysty dochód	649	63	649	63	—	—
2		Zapasz z początkiem roku 1903 w gotówce	—	—	11	08	—	—
		Razem	—	—	660	71	—	—
		W y d a t k i.						
1		Dożywocia czterech wiekowych kobiet	632	—	632	—	—	—
2		Gotówka wydana do majątku zarodowego	11	08	11	08	—	—
		Suma wydatków	643	08	643	08	—	—
3		Zapasz z końcem roku 1903 w gotówce	—	—	17	63	—	—
		Razem	—	—	660	71	—	—

Uwaga. Wakazany powyżej zapasz z końcem roku 1903 w gotówce 17 K. 63 g. sfraktyfikowano z początkiem roku 1904 w myśl uchwały Wydziału krajowego do L. W. 6.948/98 na rzecz majątku zakładowego fundacyi (L. W. 38.297/1904).

L. W. 38.298/1904.

XVI. Fundacya Sądecka „Dom roboczy“.

Rubryka	Pozycja	Majątek zarodowy	Należytość		Uiszczenie		Należytość pozostała z końca roku 1903	
			K.	g.	K.	g.	K.	g.
		Dochody.						
1	Odsetki od efektów:							
	a) 4% od listów zastawn. galic. Towarz. kredyt. ziemsk.	680 K. — g.						
	b) 4% od listów zastaw. Banku krajowego	2.168 „ 42 „						
	c) 4% od obligacyj galic. pożyczki kraj. z roku 1893	344 „ — „						
	d) 4% od obligacyj kolejowych Banku krajowego	64 „ — „						
	e) 3·6% od książeczki wkład. Banku krajowego	8 „ 81 „						
	Razem	3.265 K. 23 g.						
	od tego odsetki bierne i podatek rentowy	21 „ 78 „						
	Czysty dochód		3.243	45	3.243	45	—	—
2	Efekta zakupione	5.253 K. 50 g.						
	od tego spieniężone	2.060 „ 59 „						
	Rzeczywiste przykupno		3.192	91	3.192	91	—	—
	Suma dochodów		6.436	36	6.436	36	—	—
3	Zapas z początkiem roku 1903:							
	a) w gotówce	1.342 K. 38 g.						
	b) w efektach	79.254 „ 85 „	—	—	80.597	23	—	—
	Razem		—	—	87.033	59	—	—

XVI. Fundacya Sądecka „Dom roboczy“.

Rubryka	Pozycya	Majątek zarodowy	Należytość		Uiszczenie		Należytość pozostała z końcem roku 1903	
			K.	g.	K.	g.	K.	g.
		W y d a t k i.						
		Efekta wydane do winkulacyi 1.600 K. — g.						
		od tego pobrane z winkulacyi 1.600 „ — „						
		Czysty wydatek	—		—	—		—
1		Gotówka wydana na zakupno efektów 5.208 K. 20 g.						
		od tego pobrana za spieniężone efekta 2.060 „ 59 „						
		Czysty wydatek	3.147	61	3.147	61	—	—
		Suma wydatków	3.147	61	3.147	61	—	—
2		Zapasy z końcem roku 1903:						
		a) w gotówce 1.438 K. 22 g.						
		b) w efektach 82.447 „ 76 „	—	—	83.885	98	—	—
		Razem	—	—	87.033	59	—	—

XVI. Fundacya Sądecka „Dom roboczy“.

Stan majątku z końcem roku 1903.

	Szczegółowo	Ogółem
<i>Stan czynny. Zapas kasowy: a) w gotówce</i>		1.438 K. 22 g.
<i>b) w efektach</i>		
1. 4% listy zastawne galic. Towarzystwa kredytowego ziemskiego	17.800 K. — g.	
2. 4% listy zastawne Banku krajowego	54.400 „ — „	
3. 4% obligacye galic. pożyczki krajowej z roku 1893	8.600 „ — „	
4. 4% obligacye kolejowe Banku krajowego	1.600 „ — „	
5. 3·7% książeczka wkładcowa Banku krajowego	47 „ 76 „	82.447 K. 76 g.
Suma stanu czynnego		83.885 K. 98 g.
<i>Stan bierny</i>		<i>— „ — „</i>
Czysty stan czynny		83.885 K. 98 g.
W porównaniu z takimże stanem z końcem roku 1902		80.597 „ 23 „
okazuje się przyrost majątku o		3.288 „ 75 „
a mianowicie przybyło: a) w gotówce	95 K. 84 g.	
b) w efektach	3.192 „ 91 „	
Przyrost j. w.	3.288 K. 75 g.	

Uwaga. Fundacya ta nie weszła jeszcze w życie, zatem wszystkie dochody z odsetek od efektów majątku zakładowego fraktyfikuje się w ciągu roku celem powiększenia tego majątku.

Aktywowanie fundacyi nastąpi, skoro zakładowy jej majątek wzrośnie do takiej wysokości że będzie można wybudować dom przeznaczony na zakład przymusowej pracy.

Wykazany powyżej zapas z końcem roku 1903 w gotówce . 1.438 K. 22 g. sfruktyfikowano z początkiem roku 1904 na rzecz majątku zakładowego (L. W. 38.772/1904).

XVII. Fundacya Teresy z hr. Stadnickich hr. Weissenwolffowej
dla „oblakanych uzdrowieńców“.

Rubryka	Pozycja	A) Majątek zarodowy		Należytość		Uiszczenie		Należytość pozostała z końcem roku 1903	
				K.	g.	K.	g.	K.	g.
		D o c h o d y.							
1	Gotówka pobrana z majątku obrotowego	130	21	130	21	—	—		
2	Efekta zakupione . . . 530 K. 21 g.								
	od tego spieniężone . . . 395 „ 30 „								
	Rzeczywiste przykupno . . .	134	91	134	91	—	—		
	Suma dochodów . . .	265	12	265	12	—	—		
3	Zapas z początkiem roku 1903 w efektach	—	—	5.077	20	—	—		
	Razem . . .	—	—	5.342	32	—	—		
		W y d a t k i.							
1	Gotówka wydana na zakupno efektów . . . 525 K. 51 g.								
	od tego pobrana za spieniężone efekta . . . 395 „ 30 „								
	Czysty wydatek . . .	130	21	130	21	—	—		
2	Zapas z końcem roku 1903 w efektach . . .	—	—	5.212	11	—	—		
	Razem . . .	—	—	5.342	32	—	—		

XVII. Fundacya Teresy z hr. Stadnickich hr. Weissenwolffowej
dla „obłąkanych uzdrowieńców“.

Stan majątku zarodowego z końcem roku 1963.

	Szczegółowo	Ogółem
<i>Stan czynny Zapas kasowy w efektach:</i>		
1. 4 ¹ / ₂ % listy zastawne Banku krajowego	400 K. — g.	
2. 4% listy zastawne Banku krajowego	1.000 „ — „	
3. 4% listy zastawne galic Towarzysta kredy- towego ziemskiego	600 „ — „	
4. 4% obligacye galicyjskiej pożyczki krajowej z roku 1893	3.200 „ — „	
5. 3 ⁶ / ₀ % książeczka wkładowa Banku krajowego	12 „ 11 „	5.212 K. 11 g.
Suma stanu czynnego		5.212 K. 11 g.
<i>Stan bierny</i>		— „ — „
Czysty stan czynny		5.212 K. 11 g.
W porównaniu stakimże stanem z końcem roku 1902		5.077 „ 20 „
okazuje się przyrost majątku o		134 K. 91 g.

**XVII. Fundacya Teresy z hr. Stadnickich hr. Weissenwolffowej
dla „obłąkanych uzdrowieńców“.**

Rubryka	Pozycya	B) Majątek obrotowy	Należytość		Uiszczenie		Należytość pozostała z końcem roku 1903	
			K.	g.	K.	g.	K.	g.
		D o c h o d y						
1		Odsetki od efektów:						
	a)	4 ¹ / ₂ % od listów zast. Banku krajowego	18 K.	— g.				
	b)	4% od listów zast. Banku krajowego	40 „	— „				
	c)	4% od listów zastaw. galic. Towarz. kredyt. ziemskiego	20 „	— „				
	d)	4% od obligacyj galic. pożyczki kraj. z roku 1893	128 „	— „				
	e)	3·6% od książ. wkład. Banku krajowego	14 „	47 „				
		Razem	220 K.	47 g.				
		od tego podatek rentowy	— „	10 „				
		Czysty dochód	220	37	220	37	—	—
2		Efekta zakupione	164 K.	96 g.				
		od tego spieniężone	109 „	28 „				
		Rzeczywiste zakupno	55	68	55	68	—	—
		Suma dochodów	276	05	276	05	—	—
3		Zapas z początkiem roku 1903:						
	a)	w gotówce	100 K.	96 g.				
	b)	w efektach	109 „	28 „	—	—	210	24
		Razem	—	—	—	—	486	29

XVII. Fundacya Teresy z hr. Stadnickich hr. Weissenwolffowej dla „obłąkanych uzdrowieńców“.

Rubryka	Pozytywa	B) Majątek obrotowy	Należytość		Uiszczenie		Należytość pozostała z końcem roku 1903	
			K.	g.	K.	g.	K.	g.
W y d a t k i.								
1		Wsparcie dla jednego uzdrowieńca za rok 1902	94	50	94	50	—	—
2		Gotówka wydana do majątku zarodowego	130	21	130	21	—	—
3		Gotówka wydana na za- kupno efektów 164 K. 96 g.						
		od tego pobrana za spieniężone efekta 109 K. 28 g.						
		Czysty wydatek	55	68	55	68	—	—
		Suma wydatków	280	39	280	39	—	—
4		Zapas z końcem roku 1903:						
		a) w gotówce 40 K. 94 g.						
		b) w efektach 164 „ 96 „	—	—	205	90	—	—
		Razem	—	—	486	29	—	—

Uwaga. Z wykazanego powyżej zapasu z końcem roku 1903 w gotówce 40 K. 94 g.
i w efektach książeczka wkładkowa Banku krajowego) 164 „ 96 „
Razem j. w. 205 K. 90 g.
pozostawiono w majątku obrotowym na wypłatę jednego wsparcia
dla obłąkanego uzdrowieńca za rok 1903 kwotę 94 „ 50 „
resztę zaś w kwocie 111 K. 40 g.
jako czystą nadwyżkę dochodów za rok 1903 przeniesiono do majątku zarodowego
i na rzecz tegoż majątku sfruktyfikowano (L. W. 61.377/1904).

XVIII. Fundacya śp. Piotra hr. Wodzickiego dla „zubożałych włościan“
gmin: Dobrowody, Hołhocze, Wierzbów, Wolica i Zastawce.

Rubryka	Pozycya	A) Majątek zarodowy	Należytość		Uiszczenie		Należytość pozostała z końcem roku 1903	
			K.	g.	K.	g.	K.	g.
		D o c h o d y.						
1		Gotówka pobrana z majątku obrotowego	458	10	458	10	—	—
2		Efekta zakupione . . . 661 K. 70 g.						
		od tego spieniężone . . . 200 „ — „						
		Rzeczywiste przykupno . . .	461	70	461	70	—	—
		Suma dochodów . . .	919	80	919	80	—	—
		Zapasy z początkiem roku 1903 w efektach	—	—	53.768	20	—	—
		Razem . . .	—	—	54.688	—	—	—
		W y d a t k i.						
1		Gotówka wydana na zakupno efektów . . . 658 K. 10 g.						
		od tego pobrana za spieniężone efekta . . . 200 „ — „						
		Czysty wydatek . . .	458	10	458	10	—	—
		Suma wydatków . . .	458	10	458	10	—	—
2		Zapasy z końcem roku 1903 w efektach .	—	—	54.229	90	—	—
		Razem . . .	—	—	54.688	—	—	—

XVIII. Fundacya śp. Piotra hr. Wodzickiego dla „zubożałych włościan“
gmin: Dobrowody, Hołhocze, Wierzbów, Wólca i Zastawce.

Stan majątku zarodowego z końcem roku 1903.

	Szczegółowo	Ogółem
<i>Stan czynny. Zapas kasowy w efektach:</i>		
1. 5% obligacye komunalne Banku krajowego (II. emisji)	2.000 K. — g.	
2. 4 ¹ / ₂ % listy zastawne Banku krajowego	21.200 „ — „	
3. 4% listy zastawne Banku krajowego	6.600 „ — „	
4. 4% listy zastawne galic. Towarzystwa kre- dytowego ziemskiego	12.800 „ — „	
5. 4% obligacye galicyjskiej pożyczki krajowej z roku 1893	10.800 „ — „	
6. 4% obligacye kolejowe Banku krajowego	700 „ — „	
7. 3 ⁶ / ₁₀ % książeczka wkładkowa Banku krajowego	129 „ 90 „	54.229 K. 90
	<hr/>	
Suma stanu czynnego		54.229 K. 90
<i>Stan bierny</i>		— „ —
		<hr/>
Czysty stan czynny		54.229 K. 90
W porównaniu z takimże stanem z końcem roku 1902		53.768 „ 20
		<hr/>
okazuje się przyrost majątku o		461 K. 70

XVIII. Fundacya śp. Piotra hr. Wodzickiego dla „zubożałych włościan“
gmin: Dobrowody, Hołhocze, Wierzbów, Wolica i Zastawce.

Rubryka	Pozycya	B) Majątek obrotowy	Należyłość		Uiszczenie		Należyłość pozostała z końcem roku 1903	
			K.	g.	K.	g.	K.	g.
D o c h o d y.								
1		Odsetki od efektów:						
		a) 5% od obligacyj komunalnych Banku krajowego	100	—				
		b) 4 ¹ / ₂ % od listów zast. Banku krajowego	963	—				
		c) 4% od listów zastawn. Banku krajowego	256	—				
		d) 4% od listów zastawn. galic. Towarz. kredyt. ziemsk.	512	—				
		e) 4% od obligacyj galic. pożyczki kraj. z roku 1893	432	—				
		f) 4% od obligacyi kolejowych Banku krajowego	28	—				
		g) 3·6% od książ. wkład. Banku krajowego	22	81				
		Razem	2.313	K. 81 g.				
		od tego podatek rentowy i odsetki bierne	4	„ 33 „				
		Czysty dochód	2.309	48	2.309	48	—	—
2		Efekta zakupione	1.445	K. 26 g.				
		od tego spieniężone	1.154	„ 28 „				
		Rzeczywiste przykupno	290	98	290	98	—	—
		Suma dochodów	2.600	46	2.600	46	—	—
3		Zapas z początkiem roku 1903:						
		a) w gotówce	1.136	K. 22 g.				
		b) w efektach	1.154	„ 28 „	—	—	2.290	50
		Razem	—	—	—	—	4.890	96

**XVIII. Fundacya śp. Piotra hr. Wodzickiego dla „zubożałych włościan“
gmin: Dobrowody, Hołhocze, Wierzbów, Wolica i Zastawce.**

Rubryka	Pozycja	B) Majątek obrotowy	Należyłość		Uiszczenie		Należyłość pozostała z końcem roku 1903	
			K.	g.	K.	g.	K.	g.
W y d a t k i.								
	1	Zapomogi dlaubożałych włościan gmin: Dobrowody, Hołhocze, Wierzbów, Wolice, i Zastawce	1.832	40	1.832	40	—	—
	2	Gotówka wydana do majątku zarodowego	458	10	458	10	—	—
	3	Gotówka wydana na zakupno efektów 1.445 K. 26 g. od tego pobrana za spieniężone efekta 1.154 „ 28 „						
		Czysty wydatek	290	98	290	98	—	—
		Suma wydatków	2.581	48	2.581	48	—	—
	3	Zapasy z końcem roku 1903:						
		a) w gotówce 864 K. 22 g.						
		b) w efektach 1.445 „ 26 „	—	—	2.309	48	—	—
		Razem	—	—	4.896	96	—	—

Uwaga. Przypadające za cały rok odsetki od efektów majątku zakłagowego lokuje się tymczasowo w miarę ich poboru na książeczkę wkładową Banku krajowego, z uzyskanej zaś po spieniężeniu książeczki gotówki 4/5 części rozdaje się tytułem zapomóg pomiędzyubożałych włościan gmin: Dobrowody, Hołhocze, Wierzbów, Wolica i Zastawce 1/5 zaś część fruktyfikuje się na rzecz majątku zakładowego.

Rozdawnictwem zapomóg zajmuje się osobna komisya, w myśl statutu fundacyi utworzona pod nadzorem Wydziału powiatowego w Podhajcach.

Wykazany powyżej zapas z końcem roku 1903 w gotówce 864 K. 22 g i w efektach 1.445 K. 26 g. (książeczka wkładowa Banku krajowego) przedstawia sumę przeznaczoną w roku 1904 na cele fundacyi której też użyto w tym roku wspólnie z powyższymi podany L. W. 7.055/1904).

XIX. Fundacya śp. Józeta Kazimierza dw. im. Dr. Malinowskiego
imienia „Najjaśniejszego Pana“.

Fundusz I. „ku wspieraniu zubożałych adwokatów i wdów po adwokatach“.

Rubryka	Pozycya	A) Majątek zarodowy	Należytość		Uiszczenie		Należytość pozostała z końcem roku 1903	
			K.	g.	K.	g.	K.	g.
		D o c h o d y.						
	1	Gotówka pobrana z majątku obrotowego	553	94	553	94	—	—
	2	Efakta zakupione 600 K. — g. od tego spieniężone. 41 „ 26 „						
		Rzeczywiste przykupno	558	74	558	74	—	—
		Suma dochodów	1.112	68	1.112	68	—	—
	3	Zapasz z początkiem roku 1903 w efektach :	—	—	48.051	13	—	—
		Razem	—	—	49.163	81	—	—
		W y d a t k i.						
	1	Gotówka wydana na zakupno efektów 595 K. 20 g. od tego pobrana za spieniężone efekta 41 „ 26 „						
		Czysty wydatek	553	94	553	94	—	—
	2	Zapasz z końcem roku 1903 w efektach .	—	—	48.609	87	—	—
		Razem	—	—	49.163	81	—	—

XIX. Fundacya śp. Józefa Kazimierza dw. im. Dra Malinowskiego
imienia „Najjaśniejszego Pana“.

Fundusz I. „ku wspieraniu zubożałych adwokatów i wdów po adwokatach“.

Stan majątku zarodowego z końcem roku 1903.

	Szczegółowo	Ogółem
<i>Stan czynny. Zapis kasowy w efektach:</i>		
1. 4 ¹ / ₂ % listy zastawne Banku krajowego	15.400 K. — g.	
2. 4% listy zastawne Banku krajowego	31.000 „ — „	
3. 4% listy zastawne galic. Towarzystwa kre- dytowego ziemskiego	600 „ — „	
4. obligacye kolejowe Banku krajowego	1.600 „ — „	
5. 3·6% książeczka wkładkowa Banku krajo- wego	9 „ 87 „	48.609 K. 87 g.
<i>Stan bierny</i>		— K. — g.
Czysty stan czynny		48.609 K. 87 g.
W porównaniu z takimże stanem z końcem roku 1902		48.051 „ 13 „
okazuje się przyrost majątku o		558 „ 74 g.

**XIX. Fundacya śp. Józefa Kazimierza dw. im. Dr. Malinowskiego
imienia „Najjaśniejszego Pana“:**

Fundusz I. „ku wspieraniu uboższych adwokatów i wdów po akwokatach“.

Rubryka	Pozycja	B) Majątek obrotowy	Należytość		Uiszczenie		Należytość pozostała z końcem roku 1903	
			K.	g.	K.	g.	K.	g.
		D o c h o d y.						
1	Odsetki od efektów:							
	a) 4½% od listów zast. Banku krajowego . . .	693 K. — g.						
	b) 4% od listów zastaw. Banku krajowego . . .	1.240 „ — „						
	c) 4% od listów zastaw. galicyjsk. Towarzystwa kredyt. ziemsk. . . .	24 „ — „						
	d) 4% od obligacyj kolej. Banku krajowego . . .	64 „ — „						
	Razem	2.021 K. — g.						
	od tego odsetki bierne i podatek rentowy . . .	6 „ 52 „						
	Czysty dochód . . .		2.014	48	2.014	48	—	—
	Suma dochodów . . .		2.014	48	2.014	48	—	—
2	Zapasz z początkiem roku 1903 w gotówce		—	—	553	94	—	—
	Razem . . .		—	—	2.568	42	—	—

XIX. Fundacya śp. Józefa Kazimierza dw. im. Dr. Malinowskiego
imienia „Najjaśniejszego Pana“.

Fundusz I. „ku wspieraniu zubożałych adwokatów i wdów po adwokatach“.

Rubryka	Pozyeya	B) Majątek obrotowy	Należytość		Uiszczenie		Należytość pozostała z końcem roku 1903	
			K.	g.	K.	g.	K.	g.
W y d a t k i.								
	1	Wsparcia dla dwóch wdów po akwokatach po 720 K. rocznie	1.440	—	1.440	—	—	—
	2	Gotówka wydana do majątku zarodowego	553	94	553	94	—	—
		Suma wydatków	1.993	94	1.993	94	—	—
	3	Zapas z końcem roku 1903 w gotówce	—	—	574	48	—	—
		Razem	—	—	2.568	42	—	—

Uwaga. Wykazany powyżej zapas z końcem roku 1903 w gotówce 574 K. 48 g. przeniesiono z początkiem roku 1904 do majątku zarodowego — a mianowicie :

a) tytułem 5% czystego dochodu za rok 1903	
kwotę	100 K 72 g.
b) tytułem nadwyżki dochodów za rok 1903	
kwotę	473 „ 76 „
Razem j. w.	<u>574 K. 48 g.</u>

i na rzecz tegoż majątku sfruktyfikowano (L. W. 40.749/1904).

L. W. 40.751/1904.

XX. Fundacya śp. Józefa Kazimierza dw. im. Dr. Malinowskiego
imienia „Najjaśniejszego Pana“.

Fundusz II. „ku wspieraniu artystów i literatów“.

Rubryka	Pozycja	A) Majątek zarodowy	Należytość		Uiszczenie		Należytość pozostała z końcem roku 1903	
			K.	g.	K.	g.	K.	g.
		D o c h o d y.						
	1	Gotówka pobrana z majątku obrotowego	162	—	162	—	—	—
	2	Efekta zakupione 200 K. — g. od tego spieniężone <u>36 „ 40 „</u>						
		Rzeczywiste przykupno	163	60	163	60	—	—
		Suma dochodów	325	60	325	60	—	—
		Zapasy z początkiem roku 1903 w efektach	—	—	44.161	32	—	—
		Razem	—	—	44.486	92	—	—
		W y d a t k i.						
	1	Gotówka wydana na zakupno efektów 198 K. 40 g.						
	2	od tego pobrana za spieniężone efekta <u>36 „ „ 40</u>						
	3	Czysty wydatek	162	—	162	—	—	—
		Suma wydatków	162	—	162	—	—	—
		Zapasy z końcem roku 1903 w efektach .	—	—	44.324	92	—	—
		Razem	—	—	44.486	92	—	—

XX. Fundacya śp. Józefa Kazimierza dw. im. Dr. Malinowskiego
imienia „Najjaśniejszego Pana“.

Fundusz II. „ku wspieraniu artystów i literatów“.

Stan majątku zarodowego z końcem roku 1903.

	Szczegółowo	Ogółem
<i>Stan czynny. Zapas kasowy w efektach:</i>		
1. 4 ¹ / ₂ % listy zastawne galic. Banku hipotecznego	40.000 K. — g.	
2. 4 ¹ / ₂ % listy zastawne Banku krajowego	400 „ — „	
3. 4% listy zastawne Banku krajowego	3.600 „ — „	
4. 4% obligacye kolejowe Banku krajowego	200 „ — „	
5. 3·6% książeczka wkładowa Banku krajo- wego	124 „ 92 „	44.324 K. 92 ł
	<hr/>	
Suma stanu czynnego		44.324 „ 92
<i>Stan bierny</i>		<hr/> — „ —
Czysty stan czynny		44.324 K. 92 ł
W porównaniu z takimże stanem z końcem roku 2902		<hr/> 44.161 „ 32
okazuje się przyrost majątku o		<hr/> 163 K. 60 ł

XX. Fundacya śp. Józefa Kazimierza dw. im. Dr. Malinowskiego
imienia „Najjaśniejszego Pana“.

Fundusz II. „ku wspieraniu artystów i literatów“.

Rubryka	Pozycja	B) Majątek obrotowy	Należytość		Uiszczenie		Należytość pozostała z końcem roku 1903	
			K.	g.	K.	g.	K.	g.
		D o c h o d y.						
	1	Odsetki od efektów:						
		a) 4 $\frac{1}{2}$ % od listów zast. galic. Banku hipotecznego	1.800	—				
		b) 4 $\frac{1}{2}$ % od listów zast. Banku kraj.	18	—				
		c) 4% od listów zastaw. Banku krajowego	144	—				
		d) 4% od obligacyj kolejowych Banku krajowego	8	—				
		Razem	1.970	—				
		od tego odsetki bierne	2	13				
		Czysty dochód	1.967	87	1.967	87	—	—
	2	Od kasyna miejskiego we Lwowie w celu wyrównania dochodu z odsetek od 4 $\frac{1}{2}$ % listów zastawnych galic. Banku hipotecznego (im. wart. 40.000 K) do rocznej sumy 2.400 K. za rok 1903	600	—	600	—	—	—
		Suma dochodów	2.567	87	2.567	87	—	—
	3	Zapas z początkiem r. 1903 w gotówce	—	—	162	—	—	—
		Razem	—	—	2.729	87	—	—

XX. Fundacya śp. Józefa Kazimierza dw. im. Dr. Malinowskiego
imienia „Najjaśniejszego Pana“.

Fundusz II. „ku wspieraniu artystów i literatów“.

Rubryka	Pozycja	B) Majątek obrotowy	Należytość		Uiszczenie		Należytość pozostała z końcem roku 1903	
			K.	g.	K.	g.	K.	g.
		W y d a t k i.						
	1	Wsparcia dla jednego literata i jednego artysty po 600 K. rocznie	1.200	—	1.200	—	—	—
	2	Stypendya dla dwóch młodych utalentowanych artystów i artystek kształcących się poza granicą po 600 K. rocznie	1.200	—	1.200	—	—	—
	3	Gotówka wydana do majątku zarodowego	162	—	162	—	—	—
		Suma wydatków . . .	2.562	—	2.562	—	—	—
	4	Zapas z końcem roku 1903 w gotówce .	—	—	167	87	—	—
		Razem . . .	—	—	2.729	87	—	—

Uwaga. Wykazany powyżej zapas z końcem roku 1903 w gotówce . . . 167 K. 87 g. przeniesiono z początkiem roku 1904 do majątku zarodowego — a mianowicie :

a) tytułem 5% czystego dochodu za r. 1903 kwotę 98 K. 39 g.

b) tytułem nadwyżki dochodów za r. 1903 kwotę 69 „ 48 „

Razem j. w. 167 K. 87 g.

na rzecz tegoż majątku sfruktyfikowano (L. W. 41.116/1904).

L. W. 41.120/1904.

XXI. Fundacya śp. Józefa Kazimierza dw. im. Dr. Malinowskiego
imienia „Najjaśniejszego Pana“.

Fundusz III. „ku wspieraniu celów galicyjskiego Towarzystwa muzycznego we Lwowie“.

Rubryka	Pozycya	A) Majątek zarodowy	Należyłość		Uiszczenie		Należyłość pozostała z końcem roku 1903	
			K.	g.	K.	g.	K.	g.
		D o c h o d y,						
	1	Gotówka pobrana z majątku obrotowego .	83	71	83	71	—	—
	2	Efekta zakupione	83	71	83	71	—	—
		Suma dochodów	167	42	167	42	—	—
	3	Zapas z początkiem roku 1903 w efektach	—	—	42.588	02	—	—
		<u>Razem</u>	—	—	42.755	44	—	—
		W y d a t k i.						
	1	Gotówka wydana na zakupno efektów	83	71	83	71	—	—
		<u>Suma wydatków</u>	83	71	83	71	—	—
	2	Zapas z końcem roku 1903 w efektach .	—	—	42.671	73	—	—
		<u>Razem</u>	—	—	42.755	44	—	—

XXI. Fundacya śp. Józefa Kazimierza dw. im. Dr. Malinowskiego
imienia „Najjaśniejszego Pana“.

Fundusz III. ku wspieraniu celów galicyjskiego Towarzystwa muzycznego we Lwowie.

Stan majątku zarodowego z końcem roku 1903.

	Szczegółowo	Ogółem
<i>Stan czynny. Zapas kasowy w efektach</i>		
1. 4 $\frac{1}{2}$ % listy zastawne Banku krajowego	6.400 K. — g.	
2. 4% listy zastawne Banku krajowego	35.900 „ — „	
3. 4% obligacye kolejowe Banku krajowego	200 „ — „	
4. 3·6% książeczka wkładowa Banku kra- jowego	171 „ 73 „	42.671 K. 73 ¢
	<u>Suma stanu czynnego</u>	<u>42.671 K. 73 ¢</u>
<i>Stan bierny</i>		<u>— „ — ¢</u>
		42.671 K. 73 ¢
		<u>42.588 „ 02 ¢</u>
W porównaniu z takimże stanem z końcem roku 1902		<u>83 K. 71 ¢</u>
okazuje się przyrost majątku o		

XXI. Fundacya śp. Józefa Kazimierza dw. im. Dr. Malinowskiego imienia „Najjaśniejszego Pana“.

Fundusz III. ku wspieraniu celów galicyjskiego Towarzystwa muzycznego we Lwowie.

Rubryka	Pozycja	Należyłość		Uiszczenie		Należyłość pozostała z końcem roku 1903	
		K.	g.	K.	g.	K.	g.
	B) Majątek obrotowy						
	Dochody.						
1	Odsetki od efektów:						
	a) 4 ¹ / ₂ % od listów zast. Banku krajowego	288	K. — g.				
	b) 4% od listów zastawn. Banku krajowego	1.436	„ — „				
	c) 4% od obligacyj kolejowych Banku krajowego	8	„ — „	1.732	—	1.732	—
	Suma dochodów	1.732	—	1.732	—	—	—
2	Zapasz z początkiem roku 1903 w gotówce	—	—	83	71	—	—
	Razem	—	—	1.815	71	—	—
	Wydatki.						
1	Subwencya dla galic. Towarzystwa muzycznego we Lwowie za I. półrocze r. 1903	786	26	786	26	—	—
2	Należyłość ekwiwalentowa wymierzona od majątku zakładowego na rok 1903	76	99	76	99	—	—
3	Gotówka wydana do majątku zarodowego	83	71	83	71	—	—
	Suma wydatków	946	96	946	96	—	—
4	Zapasz z końcem roku 1903 w gotówce	—	—	868	75	—	—
	Razem	—	—	1.815	71	—	—

uwaga. Z wykazanego powyżej zapasu z końcem roku 1903 w gotówce 868 K. 75 g. potrącono na rzecz majątku zarodowego tytułem 5% czystych dochodów za rok 1903 kwotę 82 „ 75 „ i sfruktyfikowano z początkiem roku 1904 na rzecz tegoż majątku (L. W. 41.115/1905) reszta zaś w sumie 786 „ — „ przypada do wypłaty w r. 1904 galicyjskiemu Towarzystwu muzycznemu we Lwowie tytułem drugiej półrocznej raty subwencji za rok 1903.

XXII. Fundacya śp. Józefa Kazimierza dw. im. Dr. Malinowskiego
imienia „Najjaśniejszego Pana“.

Fundusz IV. „ku wspieraniu ubogich sług prywatnych“.

Rubryka	Pozycya	A) Majątek zarodowy.	Należytość		Uiszczenie		Należytość pozostała z końcem roku 1903	
			K.	g.	K.	g.	K.	g.
		D o c h o d y.						
	1	Zapas z początkiem roku 1903 w efektach:	—	—	44.958	19	—	—
		Razem . . .	—	—	44.958	19	—	—
		W y d a t k i.						
	1	Zapas z końcem roku 1903 w efektach.	—	—	44.958	19	—	—
		Razem . . .	—	—	44.958	19	—	—

Stan majątku zarodowego z końcem roku 1903.

	Szczegółowo	Ogółem
<i>Stan czynny. Zapas kasowy w efektach:</i>		
1. 4 ¹ / ₈ % listy zastawne Banku krajowego	200 K. — g.	
2. 4% listy zastawne Banku krajowego	27.000 „ — „	
3. 4% listy zastawne galic. Towarzystwa kredytowego ziemskiego	3.000 „ — „	
4. 4% obligacye galic. pożyczki krajowej z roku 1893	8.300 „ — „	
5. 4% obligacye kolejowe Banku krajowego	4.600 „ — „	
6. 4% obligacye pożyczki miasta Lwowa	1.800 „ — „	
7. 3 ⁶ / ₁₀ % książeczka wkładowa Banku krajowego	58 „ 19 „	44.958 K. 19 g.
Suma stanu czynnego		44.958 K. 19 g.
<i>Stan bierny</i>		— „ — „
Czysty stan czynny		44.958 K. 19 g.
W porównaniu z takimże stanem z końcem roku 1902		44.958 „ 19 „
okazuje się stan majątku niezmienny!		— K. — g.

XII. Fundacya śp. Józefa Kazimierza dw. im. Dr. Malinowskiego
imienia „Najjaśniejszego Pana“.

Fundusz IV. „ku wspieraniu ubogich sług prywatnych“.

Rubryka	Pozycja	B) Majątek obrotowy	Należyłość		Uiszczenie		Należyłość pozostała z końcem roku 1903	
			K.	g.	K.	g.	K.	g.
		D o c h o d y.						
1		Odsetki od efektów:						
	a)	4 $\frac{1}{2}$ % od listów zast. Banku krajowego	9	—				
	b)	4% od listów zastaw. Banku krajowego	1.030	—				
	c)	4% od listów zastaw. galic. Towarz. kredyt. ziemskiego	120	—				
	d)	4% od obligacyj galic. pożyczki kraj. z roku 1893	332	—				
	e)	4% od obligacyj kolejowych Banku krajowego	184	—				
	f)	4% od obligacyj pożyczki m. Lwowa	72	—				
		Razem	1.797	—				
		od tego podatek rentowy	2	04				
		Czysty dochód	1.794	96	1.794	96	—	—
		Suma dochodów	1.794	96	1.794	96	—	—
2		Zapas z początkiem r. 1903:	—	—	—	—	—	—
		Razem	—	—	1.794	96	—	—

XXII. Fundacya śp. Józefa Kazimierza dw. im. Dr. Mianowskiego
imienia „Najjaśniejszego Pana“.

Fundusz IV. „ku wspieraniu ubogich sług prywatnych“.

Rubryka	Pozycya	B) Majątek obrotowy	Należytość		Uiszczenie		Należytość pozostała z końcem roku 1903	
			K.	g.	K.	g.	K.	g.
W y d a t k i.								
1	Wsparcia	1.820 K. — g.						
	odpisano	220 „ — „	1.600	—	1.600	—	—	—
2	Zwrot zaliczki funduszowi krajowemu .		44	37	44	37	—	—
	Suma wydatków		1.644	37	1.644	37	—	—
3	Zapas z końcem roku 1903 w gotówce .		—	—	150	59	—	—
	Razem		—	—	1.794	96	—	—

Uwaga. Zmniejszające się od lat kilku dochody fundacyi z powodu wymiany przez wylosowanie wyżej oprocentowanych efektów na efekta 4% -owe niewystarczyły już w roku 1903 na wcielenie do majątku zakładowego ustanowionej aktem fundacyjnym kwoty wynoszącej 5% czystych dochodów za ten rok.

W celu uregulowania tego niekorzystnego stanu fundacyi postanowił Wydział krajowy (L. W. 12.134/1903) wstrzymać nadanie opróżnionego z początkiem roku 1904 ze śmiercią jednej z dożywotniczek wsparcia do czasu, gdy dochody fundacyi wzrosną do potrzebnej na ten cel wysokości przez wcielenie do zakładowego majątku wspomnianych powyżej kwot z tytułu 5% czystych stałych dochodów.

Z wykazanego powyżej z końcem roku 1903 zapasu w gotówce 150 K. 59 (uzyskanego wskutek nienadania opróżnionego wsparcia) przeniesiono do majątku zakładowego z początkiem roku 1904:

a) tytułem 5% czystych dochodów za rok 1902 kwotę	89 „ 74
b) tytułem 5% czystych dochodów za rok 1902 kwotę	60 „ 85
Razem j. w.	150 K. 59

i na rzecz tegoż majątku sfruktyfikowano (L. W. 41.219/1904).

L. W. 41.217/1904.

XXIII. Fundacya ś. p. Józefa Kazimierza dw. im. Dr. Malinowskiego
imienia „Najjaśniejszego Pana“.

Fundusz V. „posagowy dla ubogich dziewcząt służących“.

Rubryka	Pozycja	A) Majątek zarodowy.	Należyłość		Uiszczenie		Należyłość pozostała z końcem roku 1903	
			K.	g.	K.	g.	K.	g.
		D o c h o d y.						
	1	Gotówka pobrana z majątku obrotowego	65	77	65	77	—	—
	2	Efektu zakupione	65	77	65	77	—	—
		Suma dochodów . .	131	54	131	54	—	—
	3	Zapas z początkiem roku 1903 w efektach	—	—	25.187	57	—	—
		Razem . .	—	—	25.319	11	—	—
		W y d a t k i.						
	1	Gotówka wydana na zakupno efektów .	65	77	65	77	—	—
		Suma wydatków . .	65	77	65	77	—	—
	2	Zapas z końcem roku 1903 w efektach .	—	—	25.253	34	—	—
		Razem . .	—	—	25.319	11	—	—

XXIII. Fundacya ś. p. Józefa Kazimierza dw. im. Dr. Malinowskiego.
 imienia „Najjaśniejszego Pana“
 Fundusz V. „posagowy dla ubogich dziewcząt służących“.

Stan majątku zarodowego z końcem roku 1903.

	Szczegółowo	Ogółem
<i>Stan czynny. Zapas kasowy w efektach:</i>		
1. 4% listy zastawne galic. Towarzystwa kredytowego ziemskiego	1.000 K. — g.	
2. 4% listy zastawne galic. Banku krajowego	13.000 „ — „	
3. 4% obligacye kolejowe Banku Krajowego	2.200 „ — „	
4. 4% obligacye galicyjskiej pożyczki krajowej z roku 1893	8.900 „ — „	
5. 3.6% książeczka wkładowa Banku krajowego	153 „ 34 „	25.253 K. 34 g
Suma stanu czynnego		25.253 K. 34 g
<i>Stan bierny</i>		
		— „ — g
Czysty stan czynny		25.253 K. 34 g
W porównaniu z takimże stanem z końcem roku 1902		25.187 „ 57 g
okazuje się przyrost majątku o		65 K. 77 g

XXIII. Fundacya ś. p. Józefa Kazimierza dw. im. Dr. Malinowskiego
imienia „Najjaśniejszego Pana”.

Funduez V. „posagowy dla ubogich dziewcząt służących”.

Rubryka	Pozytywa	B) Majątek obrotowy		Należytość		Uiszczenie		Należytość pozostała z końcem roku 1903	
				K.	g.	K.	g.	K.	g.
		D o c h o d y.							
1	Odsetki od efektów:								
	a) 4 ^o / _o od obligacyj kolejowych Banku kraj.	88 K.	— g.						
	b) 4 ^o / _o od obligacyj galic. pożyczki kraj. z roku 1893	356	” — ”						
	c) 4 ^o / _o od listów zastaw. Banku krajowego	520	” — ”						
	d) 4 ^o / _o od listów zastaw. galicyjsk. Towarzystwa kredytowego ziemsk.	40	” — ”						
	Razem	1.004 K.	— g.						
	od tego podatek rentowy	—	” 20 ”						
	Czysty dochód	1.003	80	1.003	80	—	—	—	—
2	Efekta zakupione	893	—	893	—	—	—	—	—
	Suma dochodów	1.896	80	1.896	80	—	—	—	—
3	Zapas z początkiem roku 1903:								
	a) w gotówce	65 K.	77 g.						
	b) w efektach	2.697	” 28 ”	—	—	2.763	05	—	—
	Razem	—	—	—	—	4.659	85	—	—

XXIII. Fundacya ś. p. Józefa Kazimierza dw. im. Dr. Malinowskiego.
imienia „Najjaśniejszego Pana“.

Fundusz V. „posagowy dla ubogich dziewcząt służących“.

Rubryka	Pozycja	B) Majątek obrotowy	Należyłość		Uiszczenie		Należyłość pozostała z końcem roku 1903	
			K.	g.	K.	g.	K.	g.
		W y d a t k i.						
	1	Posagi wydane w efektach	1.320	04	1.320	04	—	—
	2	Gotówka wydana uprawnionym na rękę przy losowaniu w wysokości 5% wylosowanych posagów w roku 1903	47	—	47	—	—	—
	3	Gotówka wydana do majątku zarodowego	65	77	65	77	—	—
	4	Gotówka wydana na zakupno efektów	893	—	893	—	—	—
		Suma wydatków	2.325	81	2.325	81	—	—
	5	Zapas z końcem roku 1903:						
		a) w gotówce 63 K. 80 g.						
		b) w efektach 2.270 „ 24 „	—	—	2.334	04	—	—
		Razem	—	—	4.659	85	—	—

Uwaga. Wykazany powyżej zapas z końcem roku 1903 w gotówce 63 K. 80 g.
przeniesiono z początkiem roku 1904 do majątku zarodowego tytułem 5% czystych dochodów za rok 1903 tudzież tytułem nadwyżki dochodów za ten rok i na rzecz tegoż majątku sfruktyfikowano (L. W. 41.903/04).

XXIII. Fundacya s. p. Józefa Kazimierza dw. im. Dr. Malinowskiego
imienia „Najjaśniejszego Pana“.

Fundusz V. „posagowy dla ubogich dziewcząt służących“.

Wykazany zaś zapas w efektach stanowią posagi:

1. Maryanny Jakubiec wylosowany w roku 1897 a ulokowany na książeczkę galic. Kasy oszczędności	Nr. 12.874/97	na	458 K. 48 g.
2. Józefy Michaliny Serwy wylosowany w roku 1897 a ulokowany na książeczkę galic. Kasy oszczędności	„ 12.879/97	„	458 „ 48 „
3. Klary Stachnikówny wylosowany w roku 1900 a ulokowany na książeczkę galic. Kasy oszczędności	„ 96.215/900	„	460 „ 28 „
4. Anieli Maksymowiczówny wylosowany w roku 1903 a ulokowany na książeczkę galic. Kasy oszczędności	„ 151.459/903	„	446 „ 50 „
5. Maryi Gajewskiej wylosowany w roku 1903 a ulokowany na książeczkę galic. Kasy oszczędności	„ 151.460/903	„	446 „ 50 „
	Razem jak powyżej		<u>2.270 K. 24 g.</u>

których jeszcze nie wydano, gdyż uprawnione dziewczęta nie zgłosiły się po ich odbiór.

L. W. 41.218/904.

XXIV. Fundacya ś. p. Józefa Kazimierza dw. im. Dr. Malinowskiego
imienia „Najjaśniejszego Pana“.

Fundacya VI. „ku wspieraniu ubogich chłopców uczących się rzemiosła“.

Rubryka	Pozycja	A) Majątek zarodowy	Należytość		Uiszczenie		Należytość pozostała z końcem roku 1903	
			K.	g.	K.	g.	K.	g.
		D o c h o d y.						
	1	Gotówka pobrana z majątku obrotowego	1.043	72	1.043	72	—	—
	2	Efekta zakupione . . . 1.271 K. 72 g. od tego spieniężone . . . 217 „ 90 „						
		Rzeczywiste przykupno . . .	1.053	82	1.053	82	—	—
		Suma dochodów . . .	2.097	54	2.097	54	—	—
	3	Zapas z początkiem r. 1903 w efektach	—	—	35.335	59	—	—
		Razem . . .	—	—	37.433	13	—	—
		W y d a t k i.						
	1	Gotówka wydana na za- kupno efektów . . . 1.261 K. 62 g. od tego pobrana za spieniężone efekta . . . 217 „ 90 „						
		Czysty wydatek . . .	1.043	72	1.043	72	—	—
		Suma wydatków . . .	1.043	72	1.043	72	—	—
	2	Zapas z końcem r. 1903 w efektach	—	—	36.389	41	—	—
		Razem . . .	—	—	37.433	13	—	—

XXIV. Fundacya ś. p. Józefa Kazimierza dw. im. Dr. Malinowskiego.
imienia „Najjaśniejszego Pana“.

Fundusz VI. „ku wspieraniu ubogich chłopców uczących się rzemiosła“.

Stan majątku zarodowego z końcem roku 1903.

	Szczegółowo	Ogółem
<i>Stan czynny.</i> Zapas Kasowy w efektach:		
1. 4 ¹ / ₂ % listy zastawne Banku krajowego	200 K. — g.	
2. 4% listy zastawne Banku krajowego	5.400 „ — „	
3. 4% obligacye galic. pożyczki krajowej z roku 1893	10.700 „ — „	
4. 4% obligacye pożyczki miasta Lwowa	200 „ — „	
5. 4% obligacye kolejowe Banku krajowego	1.000 „ — „	
6. 4% węgierska renta złota	18.809 „ 53 „	
7. 3 ⁶ / ₁₀ % książeczka wkładowa Banku krajo- wego	79 „ 88 „	36.389 K. 41 g.
	Suma stanu czynnego	36.389 K. 41 g.
<i>Stan bierny</i>		— „ — „
Czysty stan czynny		36.389 K. 41 g.
W porównaniu z takimże stanem z końcem roku 1902		35.335 „ 59 „
okazuje się przyrost majątku o		1.053 K. 82 g.

XXIV. Fundacya ś. p. Józefa Kazimierza dw. im. Dr. Malinowskiego
imienia „Najjaśniejszego Pana“.

Fundacya VI. „ku wspieraniu ubogich chłopców uczących się rzemiosła.

Rubryka	Pozycja	B) Majątek obrotowy	Należytość		Uiszczenie		Należytość pozostała z końcem roku 1903	
			K.	g.	K.	g.	K.	g.
		D o c h o d y.						
	1	Odsetki od efektów:						
		a) 4 $\frac{1}{2}$ % od listów zast. Banku krajowego	9	—	g.			
		b) 4% od listów zastaw. Banku krajowego	212	—	„			
		c) 4% od obligacyj gali- cyjskiej pożyczki kra- jowej z r. 1893	428	—	„			
		d) 4% od obligacyj po- życzki miasta Lwowa	8	—	„			
		e) 4% od obligacyj kole- jowych Banku kraj.	40	—	„			
		f) 4% od węgierskiej renty złotej	748	92	„			
		Razem	1.445	92	g.			
		od tego odsetki bierne i podatek rentowy	10	59	„			
		Czysty dochód	1.435	33		1.435	33	
		Suma dochodów	1.435	33		1.435	33	
	2	Zapas z początkiem r. 1903 w gotówce	—	—		1.283	72	
		Razem	—	—		2.719	05	

XXIV. Fundacya ś. p. Józefa Kazimierza dw. im. Dr. Malinowskiego
imienia „Najjaśniejszego Pana“.

Fundacya VI. „ku wspieraniu ubogich chłopców uczących się rzemiosła.

Rubryka	Pozycya	B) Majątek obrotowy	Należytość		Uiszczenie		Należytość pozostała z końcem roku 1903	
			K.	g.	K.	g.	K.	g.
		W y d a t k i.						
1		Wsparcia dla ubogich chłopców uczących się rzemiosła:						
		a) należytość zaległa	420	—				
		b) należytość bieżąca	960	—				
		Razem	1.380	—				
		odpisano	240	—	1.140	—	1.080	—
2		Gotówka wydana do majątku zarodowego	1.043	72	1.043	72	—	—
		Suma wydatków	2.183	72	2.123	72	60	—
3		Zapas z końcem roku 1903 w gotówce .	—	—	—	595	33	—
		Razem	—	—	2.719	05	—	—

Uwaga. Z wykazanego powyżej zapasu z końcem r. 1903 w gotówce 595 K. 33 g.
potracono kwotę 60 „ — „
i zarezerwowano na ewentualną wypłatę wsparcia dla ucznia kra-
wieckiego Edwarda Dydyka niepobranego za I półroczcie roku
szkolnego 1903/1904 — resztę zaś w kwocie 535 K. 33 g.
przeniesiono z początkiem roku 1904 tytułem 5% czystych docho-
dów za rok 1903 i tytułem nadwyżki dochodów za ten rok do
majątku zarodowego i na rzecz tegoż majątku sfruktyfikowano
(L. W. 41.906/04).

XXV. Fundacya Karola Beliny Brzozowskiego dla bursy stanisławowskiej imienia J. I. Kraszewskiego.

Rubryka	Pozycja	Majątek zarodowy	Należyłość		Uiszczenie		Należyłość pozostała z końcem roku 1903	
			K.	g.	K.	g.	K.	g.
D o c h o d y								
1		Odsetki od efektów:						
	a)	od 4 ^o / _o listów zastaw. Banku krajowego	160	K. — g.				
	b)	4 ^o / _o od listów zast. galic. Towarz. kredyt. ziemskiego	80	" — "				
	c)	4 ^o / _o od obligacyj. galic. pożyczki kraj. z roku 1893	8	" — "				
		Razem	248	K. — g.				
		od tego podatek rentowy	—	" 40 "				
		Czysty dochód	247	60	247	60	—	—
2		Zapas z początkiem roku 1903:						
	a)	w gotówce	124	K. 32 g.				
	b)	w efektach	6.316	" 42 "	—	—	6.440	74
		Razem	—	—	—	—	6.688	34
W y d a t k i.								
1		Dożywocie Klementyny z Kobrów Starzewskiej	246	80	246	80	—	—
		Suma wydatków	246	80	246	80	—	—
2		Zapas z końcem roku 1903:						
	a)	w gotówce	125	K. 12 g.				
	b)	w efektach	6.316	" 42 "	—	—	6.441	54
		Razem	—	—	—	—	6.683	34

XXV. Fundacya Karola Beliny Brzozowskiego dla bursy stanisławowskiej imienia J. I. Kraszewskiego.

Stan majątku zarodowego z końcem roku 1903.

	Szczegółowo	Ogółem
<i>Stan czynny.</i> Zapas kasowy: a) w gotówce		125 K. 12 g.
b) w efektach:		
1. 4% listy zastawne galic. Towarzystwa kredytowego ziemskiego	2.000 K. — g.	
2. 4% listy zastawne gal. Banku krajowego	4.000 „ — „	
3. 4% obligacye galic. pożyczki krajowej z roku 1893	200 „ — g.	
4. 3·6% książeczka wkładkowa Banku krajowego	116 „ 42 „	6.316 K. 42 g.
Suma stanu czynnego		<u>6.441 K. 54 g.</u>
<i>Stan bierny</i>		<u>— „ — „</u>
Czysty stan czynny		6.441 K. 54 g.
W porównaniu z takimże stanem z końcem roku 1902		<u>6.440 „ 74 „</u>
okazuje się przyrost majątku o		<u>— „ 80 „</u>

Uwaga. Wykazany powyżej zapas z końcem roku 1903 w gotówce 125 K. 12 g. przeznaczony jest na pokrycie pierwszej półrocznej raty dożywocia Klementyny z Korbów Starzewskiej a płatnego z góry dnia 1. stycznia i 1. lipca b. r. — gdyż odsetki od efektów majątku zarodowego, to dożywocie stanowiące, wpływają w ratach półrocznych z dołu.

XXVI. Fundacya imienia Antoniego Schiffnera.

Rubryka	Pozycja	A) Majątek zarodowy	Należytość		Uiszczenie		Należytość pozostała z końcem roku 1903	
			K.	g.	K.	g.	K.	g.
		D o c h o d y.						
1		Gotówka złożona przez fundatora jako nadwyżka dochodów za rok 1902 .	11	04	11	04	—	—
		Efekta zakupione	11	04	11	04	—	—
		<u>Suma dochodów . . .</u>	22	08	22	08	—	—
2		Zapas z początkiem roku 1903 w efektach	—	—	4.888	02	—	—
		<u>Razem . . .</u>	—	—	4.910	10	—	—
		W y d a t k i.						
1		Gotówka wydana na zakupno efektów .	11	04	11	04	—	—
		<u>Suma wydatków . . .</u>	11	04	11	04	—	—
2		Zapas z końcem roku 1903 w efektach .	—	—	4.899	06	—	—
		<u>Razem . . .</u>	—	—	4.910	10	—	—

XXVI. Fundacya imienia Antoniego Schiffnera.

Stan majątku zarodowego z końcem roku 1903.

	Szczegółowo	Ogółem
<i>Stan czynny. Zapas kasowy w efektach:</i>		
1. 4 ⁰ / ₁₀₀ listy zastawne galic. Towarzystwa kredytowego ziemskiego	4.800 K. — g.	
2. 3·6 ⁰ / ₁₀₀ książeczka wkładowa Banku kraj.	59 „ 06 „	
3. 4 ⁰ / ₁₀₀ Los miasta Krakowa	40 „ — „	4.899 K. 06 g.
Suma stanu czynnego		<u>4.899 K. 06 g.</u>
<i>Stan bierny</i>		<u>— „ — „</u>
Czysty stan czynny		4.899 K. 06 g.
<i>W porównaniu z takim stanem z końcem roku 1902</i>		<u>4.888 „ 02 „</u>
okazuje się przyrost majątku o		<u>11 K. 04 g.</u>

XXVI. Fundacya imienia Antoniego Schiffnera.

Rubryka	Pozycja	B) Majątek obrotowy	Należytość		Uiszczenie		Należytość pozostała z końcem roku 1903	
			K.	g.	K.	g.	K.	g.
		D o c h o d y.						
	1	Zapasy z początkiem roku 1903	—	—	—	—	—	—
		Razem	—	—	—	—	—	—
		W y d a t k i.						
	1	Zapasy z końcem roku 1903	—	—	—	—	—	—
		Razem	—	—	—	—	—	—

Uwaga. Odsetki od efektów majątku zakładowego fundacyi pobiera sam fundator Antoni Schiffner niespotrzebowany zaś dochód z odsetek składa z końcem roku bieżącego lub z początkiem następnego w kasie Wydziału krajowego w celu powiększenia majątku zakładowego.

L. W. 39.491/904.

XXVII. Fundacya Maryi Mochnackiej dla czterech ubogich ciemnych.

Rubryka	Pozycja	A) Majątek zarodowy	Należytość		Uiszczenie		Należytość pozostała z końcem roku 1903	
			K.	g.	K.	g.	K.	g.
		D o c h o d y.						
	1	Gotówka pobrana z majątku obrotowego	6	24	6	24	—	—
	2	Efektów zakupione	6	24	6	24	—	—
		Suma dochodów	12	48	12	48	—	—
	3	Zapasy z początkiem roku 1903 w efektach	—	—	9.758	28	—	—
		Razem	—	—	9.770	76	—	—
		W y d a t k i.						
	1	Gotówka wydana na zakupno efektów	6	24	6	24	—	—
		Suma wydatków	6	24	6	24	—	—
	2	Zapasy z końcem roku 1903 w efektach	—	—	9.764	52	—	—
		Razem	—	—	9.770	76	—	—

XXVII. Fundacya Maryi Mochnackiej dla czterech ubogich ciemnych.

Stan majątku zarodowego z końcem roku 1903.

	Szczegółowo	Ogółem
<i>Stan czynny. Zapas kasowy w efektach :</i>		
1. 4 ⁰ / ₀ listy zastawne galic. Towarzystwa kredytowego ziemskiego	8.800 K. — g.	
2 4 ⁰ / ₀ listy zastawne Banku krajowego	600 „ — „	
3. 4 ⁰ / ₀ obligacye galic. pożyczki krajowej z roku 1893	200 „ — „	
4. 3·6 ⁰ / ₀ Książeczka wkładowa Banku krajowego	164 „ 52 „	9.764 K. 52 „
	<hr/>	
Suma stanu czynnego		9.764 K. 52 „
<i>Stan bierny</i>		
		<hr/>
		„ „ —
Czysty stan czynny		9.764 K. 52 „
W porównaniu z takimże stanem z końcem roku 1902		9.758 „ 28
okazuje się przyrost majątku o		<hr/> 6 K. 24 „

XXVII. Fundacya Maryi Mochnackiej dla czterech ubogich ciemnych.

Rubryka	Pozycja	Należytość		Uiszczenie		Należytość pozostała z końcem roku 1903	
		K.	g.	K.	g.	K.	g.
	B) Majątek obrotowy						
	Dochody.						
1	Odsetki od efektów :						
	a) 4 ^o / _o od listów zastawnych galic. Tow. kredyt. ziemskiego	352	—				
	b) 4 ^o / _o od listów zastawn. Banku krajowego	24	—				
	c) 4 ^o / _o od obligacyj galic. pożyczki krajowej z r. 1893	8	—				
	Razem	384	—				
	od tego podatek rentowy	1	76				
	Czysty dochód	382	24	382	24	—	—
	Suma dochodów	382	24	382	24	—	—
2	Zapas z początkiem roku 1903 w gotówce	—	—	194	24	—	—
	Razem	—	—	576	48	—	—

XXVII. Fundacya Maryi Mochnackiej dla czterech ubogich ciemnych.

Rubryka	Pozycja	B) Majątek obrotowy	Należytość		Uiszczenie		Należytość pozostała z końcem roku 1903	
			K.	g.	K.	g.	K.	g.
		W y d a t k i.						
	1	Wsparcia dla czterech ubogich ciemnych po 94 K. rocznie	376	—	376	—	—	—
	2	Gotówka wydana do majątku zarodowego	6	24	6	24	—	—
		Suma wydatków	382	24	382	24	—	—
	3	Zapasy z końcem r. 1903 w gotówce	—	—	194	24	—	—
		Razem	—	—	576	48	—	—

Uwaga. Z wykazanego powyżej zapasu z końcem roku 1903 w gotówce 194 K. 24
 pozostawiono nieulokowaną część w sumie 188 „ —
 w majątku obrotowym na pokrycie czterech półrocznych rat wsparć
 dożywotnich płatnych z góry dnia 1. stycznia r. 1904 — zaś
 resztę w kwocie 6 K. 24
 jako czystą nadwyżkę dochodów za rok 1903 przeniesiono z początkiem roku 1904
 do majątku zarodowego i na rzecz tegoż majątku sfruktyfikowano. (L. W. 39.494/04)

XXVIII. Fundacya Edwarda Lewińskiego dla zubożałych włościan w Galicyi.

Rubryka	Pozycya	A) Majątek zarodowy	Należytość		Uiszczenie		Należytość pozostała z końcem roku 1903	
			K.	g.	K.	g.	K.	g.
		D o c h o d y.						
	1	Gotówka pobrana z majątku obrotowego	58	24	58	24	—	—
	2	Efekta zakupione 200 K. — g. od tego spieniężone 140 „ 16 „						
		Rzeczywiste przykupno	59	84	59	84	—	—
		Suma dochodów	118	08	118	08	—	—
	3	Zapasy z początkiem r. 1903 w efektach	—	—	68.255	41	—	—
		Razem	—	—	68.373	49	—	—
		W y d a t k i.						
	1	Gotówka wydana na zakupno efektów 198 K. 40 g. od tego pobrana za spieniężone efekta 140 „ 16 „						
		Czysty wydatek	58	24	58	24	—	—
		Suma wydatków	58	24	58	24	—	—
	2	Zapasy z końcem roku 1903 w efektach	—	—	68.315	25	—	—
		Razem	—	—	68.373	49	—	—

XXVIII. Fundacya Edwarda Lewińskiego dla uboższych włościan w Galicyi.

Stan majątku zarodowego z końcem roku 1903.

	Szczegółowo	Ogółem
<i>Stan czynny. Zapas kasowy w efektach:</i>		
1893		
1. 4 ⁰ / ₀ obligacye galic. pożyczki krajowej z roku	61.100 K. — g.	
2. 4 ⁰ / ₀ obligacye pożyczki miasta Łwowa	2.200 „ — „	
3. 4 ⁰ / ₀ obligacye kolejowe Banku krajowego	2.200 „ — „	
4. 4 ⁰ / ₀ listy zastawne Banku krajowego	2.800 „ — „	
5. 3·6 ⁰ / ₀ Książeczka wkładowa Banku kra-		
owego	15 „ 25 „	68.315 K. 25 g.
	<u>Suma stanu czynnego</u>	<u>68.315 K. 25 g.</u>
<i>Stan bierny</i>		<u>— „ — „</u>
Czysty stan czynny		68.315 K. 25 g.
W porównaniu z takimże stanem z końcem roku 1902		<u>68.255 „ 41 „</u>
okazuje się przyrost majątku o		<u>59 K. 84 g.</u>

XXVIII. Fundacya Edwarda Lewińskiego dla uboższych włościan w Galicyi.

Rabryka	Pozycja	B) Majątek obrotowy	Należytość		Uiszczenie		Należytość pozostała z końcem roku 1903	
			K.	g.	K.	g.	K.	g.
		D o c h o d y.						
	1	Odsetki od efektów:						
		a) 4 ⁰ / ₀ od oblig. galic. pożyczki krajowej z roku 1893	2.444	K. — g.				
		b) 4 ⁰ / ₀ od oblig. pożyczki miasta Lwowa	88	" — "				
		c) 4 ⁰ / ₀ od obligacyj kolej. Banku krajowego	88	" — "				
		d) 4 ⁰ / ₀ od listów zastawn. Banku krajowego	112	" — "				
		e) 3·6 ⁰ / ₀ od książek wkład. Banku krajowego	36	" — "				
		Razem	2.768	K. — g.				
		od tego odsetki bierne i podatek rentowy	4	" 05 "				
		Czysty dochód	2.763	95	2.763	95	—	—
	2	Efektą zakupione	3.972	K. 97 g.				
		od tego spieniężone	2.722	" 14 "				
		Rzeczywiste przykupno	1.250	83	1.250	83	—	—
		Suma dochodów	4.014	78	4.014	78	—	—
	3	Zapas z początkiem roku 1903:						
		a) w gotówce	1.301	K. 12 g.				
		b) w efektach	1.421	" 12 "	—	—	2.722	24
		Razem	—	—	—	—	6.737	02

XXVIII. Fundacya Edwarda Lewińskiego dla zubożałych włościan w Galicyi.

Rubryka	Pozycja	B) Majątek obrotowy	Należyłość		Uiszczenie		Należyłość pozostała z końcem roku 1903	
			K.	g.	K.	g.	K.	g.
W y d a t k i.								
1		Zapomogi dla zubożałych włościan pow. wadowickiego	2.700	—	2.700	—	—	—
2		Gotówka wydana do majątku zarodowego	58	24	58	24	—	—
3		Gotówka wydana na zakupno efektów 3.972 K. 97 g.						
		od tego pobrana za spieniężone efekta 2.722 „ 14 „						
		Czysty wydatek	1.250	83	1.250	83	—	—
		Suma wydatków	4.009	07	4.009	07	—	—
4		Zapas z końcem roku 1903:						
		a) w gotówce 56 K. — g.	—	—	2.727	95	—	—
		b) w efektach 2.671 „ 95 „	—	—			—	—
		Razem	—	—	6.737	02	—	—

Uwaga. Odsetki od efektów majątku zarodowego tej fundacyi lokuje się w ciągu roku aż do terminu rozdawnictwa zapomóg w roku następnym, na książeczki wkładkowe Banku krajowego.

Powstały tym sposobem zapas z końcem roku 1903:

a) w gotówce (która z początkiem roku 1904 została ulokowaną na książeczkę wkładkową Banku krajowego 56 K. — g.

b) w efektach (książeczka wkładkowa Banku krajowego) 2.671 „ 95 „

Razem w sumie j. w. 2.727 K. 95 „

służyć będzie w roku 1904 na zapomogi dla zubożałych włościan w Galicyi.

XXIX. Fundacya „Dom ubogich“ im. Ludwika i Anny Helclów
w Krakowie.

Rubryka	Pozycja	A) Majątek zarodowy	Należytość		Uiszczenie		Należytość pozostała z końcem roku 1903	
			K.	g.	K.	g.	K.	g.
		D o c h o d y.						
	1	Gotówka pobrana z majątku obrotowego	1.748	79	1.748	79	—	—
	2	Efekta zakupione . . . 24.748 K. 32 g. od tego spieniężone . 22.772 „ 03 „						
		Rzeczywiste przykupno . . .	1.976	29	1.976	29	—	—
		Suma dochodów . . .	3.725	08	3.725	08	—	—
	3	Zapasy z początkiem r. 1903 w efektach	—	—	1,891.871	23	—	—
		Razem . . .	—	—	1,895.596	31	—	—
		W y d a t k i.						
	1	Gotówka wydana na zakupno efektów . . . 24.520 K. 82 g. od tego pobrana za spieniężone efekta . 22.772 „ 03 „						
		Czysty wydatek . . .	1.748	79	1.748	79	—	—
		Suma wydatków . . .	1.748	79	1.748	79	—	—
	2	Zapasy z końcem roku 1903 w efektach .	—	—	1,893.847	52	—	—
		Razem . . .	—	—	1,895.596	31	—	—

XXIX. Fundacya „Dom ubogich“ im. Ludwika i Anny Helclów
w Krakowie.

Stan majątku zarodowego z końcem roku 1903.

<i>Stan czynny.</i> Zapas kasowy :	Szczegółowo	Ogółem
a) w efektach :		
1. 4 ¹ / ₂ % listy zastawne Banku krajowego	161.200 K. — g.	
2. 4% listy zastawne Banku krajowego	240.600 „ — „	
3. 4% listy zastawne galic. Towarzystwa kre- dytowego ziemskiego	1,381.800 „ — „	
4. 4% obligacye galic. pożyczki krajowej z roku 1893	27.800 „ — „	
5. 4% obligacye galic. funduszu propinacyjnego	60.400 „ — „	
6. 4% obligacye pożyczki miasta Lwowa	21.200 „ — „	
7. 4% obligacye kolejowe Banku krajowego	800 „ — „	
8. 3·6% książeczka wkładcowa Banku kraj.	<u>47 „ 52 „</u>	1,893.847 K. 52 g
b) w wartości dóbr, realności i inwentarza		1,467.335 „ 10
Suma stanu czynnego		<u>3,361.182 K. 62 g</u>
<i>Stan bierny</i>		— „ —
Czysty stan czynny		3,361.182 K. 62 g
Z porównania takiegoż stanu z końcem roku 1902.		3,359.206 „ 33
okazuje się przyrost majątku o		<u>1.976 K. 29 g</u>

Uwaga. Oprócz wykazanych w stanie majątku zarodowego efektów imien. wartości 1,893.847 K. 52 g posiada jeszcze ten majątek 9 sztuk akcji użytkowania Towarzystwa ek. austriackiej kolei państwowej, od których (jako już dawniej wylosowanych, a zatem w stan efektów nie wchodzących) pobiera się jedynie przypadającą czasem na nie dywidendę, która w tym roku wynosiła kwotę 25 K. 71 g.

XXIX. Fundacya „Dom ubogich“ im. Ludwika i Anny Helełów
w Krakowie.

Rubryka	Pozycja	B) Majątek rezerwowy		Należytość		Uiszczenie		Należytość pozostała z końcem roku 1903	
		K.	g.	K.	g.	K.	g.	K.	g.
		D o c h o d y.							
1	Odsetki od efektów:								
	a) 4 ^o / _o od listów zastawn. galic. Towarz. kredytowego ziemskiego	344	— g.						
	b) 4 ^o / _o od listów zastawn. Banku krajowego	1.839	„ 64 „						
	c) 4 ^o / _o od oblig. kolejow. Banku krajowego	400	„ — „						
	d) 4 ^o / _o od oblig. galic. pożyczki kraj. z r. 1893	120	„ — „						
	Razem	2.703	K. 64 g.						
	od tego podatek rentowy i odsetki bierne	7	„ 15 „						
	Czysty dochód	2.696	49	2.696	49	—	—		
2	Gotówka pobrana z majątku obrotowego								
	a) tytułem 10 ^o / _o czystych dochodów fundacyi własnych:								
	1) za rok 1902	7.631	K. 66 g.						
	2) na poczet za rok 1903 przypadających	1.200	„ — „						
	b) tytułem 10 ^o / _o czystych dochodów od osób płacących za swe utrzymanie w Zakładzie za rok 1902 (nadesłane przez Zarząd Zakładu)	694	„ 30 „	9.525	96	9.525	96	—	—
3	Efekta zakupione	9.524	„ 10 „						
	od tego spieniężone	1.099	„ 30 „						
	Rzeczywiste przykupno	8.424	80	8.424	80	—	—		
	Suma dochodów	20.647	25	20.647	25	—	—		
4	Zapas z początkiem roku 1903:								
	a) w gotówce	255	K. 49 g.			62.796	49	—	—
	b) w efektach	62.541	„ „	—	—	—	—	—	—
	Razem	—	—	—	—	83.443	74	—	—

XXIX. Fundacya „Dom ubogich“ im. Ludwika i Anny Helelów
w Krakowie.

Rubryka	Pozycja	B) Majątek rezerwowy	Należytość		Uiszczenie		Należytość pozostała z końcem roku 1903	
			K.	g.	K.	g.	K.	g.
		W y d a t k i.						
	1	Gotówka wydana Zarządowi „Domu ubogich“ na pokrycie wydatków nadzwyczajnych	4.121	56	4.121	56	—	—
	2	Gotówka wydana na zakupno efektów 9.448 K. 90 g. od tego pobrana za spieniężone efekta 1.099 „ 30 „						
		Czysty wydatek	8.349	60	8.349	60	—	—
		Suma wydatków	12.471	16	12.471	16	—	—
	3	Zapas z końcem roku 1903:						
		a) w gotówce 6 K. 78 g.						
		b) w efektach 70.965 „ 80 „	—	—	70.972	58	—	—
		Razem	—	—	83.443	74	—	—

XXIX. Fundacya „Dom ubogich“ im. Ludwika i Anny Helclów
w Krakowie.

Rubryka	Pozycya	C) Majątek obrotowy	Należyłość		Uiszczenie		Należyłość pozostała z końcem roku 1903	
			K.	g.	K.	g.	K.	g.
		D o c h o d y.						
	1	Odsetki od efektów:						
		a) 4½% od listów zast. Banku krajowego	8.028	K. — g.				
		b) 4% od listów zastaw. Banku krajowego	8.894	„ 22 „				
		c) 4% od listów zastaw. gal. Towarzystwa kredytowego ziemskiego	55.272	„ — „				
		d) 4% od oblig. gal. pożyczki kraj. z r. 1893	1.112	„ — „				
		e) 4% od obligacyj galic. fund propinacyjnego	2.416	„ — „				
		f) 4% od oblig. pożyczki miasta Lwowa	848	„ — „				
		g) 4% od oblig. kolejow. Banku krajowego	32	„ — „				
		h) 3½% od książki wkład. Banku krajowego	21	„ 60 „				
		i) superdywidenda od 9 sztuk akcyj użytkowania Towarzystwa c. k. austr. kolei państwowej	25	„ 71 „				
		Razem	76.649	K. 53 g.				
		od tego podatek rentowy	293	„ 32 „				
		Czysty dochód	76.356	21	76.356	21	—	—
		Suma dochodów	76.356	21	76.356	21	—	—
	2	Zapasy z początkiem r. 1903 w gotówce	—	—	43 159	75	—	—
		Razem	—	—	119.515	96	—	—

XXIX. Fundacya „Dom ubogich“ im. Ludwika i Anny Helełów
w Krakowie.

Rubryka	Pozycja	C) Majątek obrotowy	Należyłość		Uiszczenie		Należyłość pozostała z końcem roku 1903	
			K.	g.	K.	g.	K.	g.
		W y d a t k i.						
1		Koszta utrzymania „Domu ubogich“ w czasie od 1. stycznia do 31. grudnia 1903	66.170	—	66.170	—	—	—
2		Gotówka wydana do majątku rezerwowego:						
		a) tytułem 10% czystych dochodów fundacyi własnych:						
		1) za rok 1902 7.631 K. 66 g.						
		2) na poczet za rok 1903 przypadających 1.200 „ — „						
		b) tytułem 10% czystych dochodów od osób płacących za swe utrzymanie w Zakładzie za rok 1902 przez Zarząd nadesłana 694 „ 30 „	9.525	96	9.525	96	—	—
3		Gotówka wydana do majątku zarodowego	1.748	79	1.748	79	—	—
		Suma wydatków	77.444	75	77.444	75	—	—
4		Zapasy z końcem roku 1903 w gotówce	—	—	42.071	21	—	—
		Razem	—	—	119.515	96	—	—

XXIX. Fundacya „Dom ubogich“ im. Ludwika i Anny Helclów w Krakowie.

Uwaga. Z wykazanego powyżej zapasu z końcem roku 1903 w gotówce 42.071 K 21 g.
zarezerwowano na wypłatę asygnowanej dodatkowo (L. W. 3.861/04)
dotacyi na pokrycie reszty kosztów utrzymania Zakładu w roku
1903 kwotę 294 „ 25

z pozostałej zaś reszty gotówki w kwocie 41.776 K. 96 g
a stanowiącej czystą nadwyżkę dochodów za rok 1903.

wydzielono na rzecz majątku rezerwowego:

1) tytułem reszty 10% od czystych stałych
dochodów fundacyi własnych za rok
1903 kwotę 6.435 K. 62 g.

(cała kwota z tego tytułu wynosi za rok
1903 sumę 7.635 K. 62 g. której część
w sumie 1.200 K. wcielono już w r. 1903
do majątku rezerwowego jak poz. 2) a)
2. wydatków):

2. tytułem 10% od czystych dochodów z ra-
chunku osób płacących na swe utrzymanie
w Zakładzie za rok 1903 kwotę 7.119 „ 68 „
684 „ 06 „

z pozostałej zaś reszty w kwocie 34.657 K. 28 g
pozostawiono w majątku obrotowym nieulokowaną część w kwocie 33.990 „ —

równającą się wysokości dwóch rat kwartalnych zaliczki asygnowanej z dochodów własnych fundacyi na utrzymanie „Domu ubogich“ w roku 1904, a to ze względu, że raty te płatne są z góry, wzmiankowane zaś dochody wpływają w półrocznych ratach z dołu.

Resztę zaś gotówki w kwocie 667 K. 28 g
jako czystą nadwyżkę dochodów za rok 1903 sfruktyfikowano
z początkiem roku 1904 na rzecz majątku zarodowego fundacyi
(L. W. 51.340/04).

Wydzielaną powyżej na rzecz majątku rezerwowego pod
1) i 2) łączną kwotę 7.119 „ 68 „
zarezerwowano na bieżące nadzwyczajne wydatki zakładu (L. W. 51.347/04 i 38.733/04).

Cały dochód od osób płacących za swoje utrzymanie „w Domu ubogich“ wpływa do kasy Zakładu i nie przechodzi przez dziennik kasy Wydziału krajowego.

Z dochodu tego pokrywa Zarząd „Domu ubogich“ wszystkie potrzeby osób płacących za swe utrzymanie, z czystego zaś dochodu t. j. tego jaki pozostaje po potrąceniu wszystkich wydatków na utrzymanie tych osób, potrąca kwotę równającą się 10% tego czystego dochodu i przesyła ją w myśl art. XII. ustępu 7. aktu fundacyjnego z końcem roku administracyjnego na rzecz majątku rezerwowego fundacyi do kasy Wydziału krajowego.

Reszta czystego dochodu zostaje użyta na częściowe pokrycie potrzeb osób ubogich, utrzymywanych kosztem fundacyi.

XXX. Fundusz „Macierzy polskiej“.

Rubryka	Pozycja	A) Majątek zarodowy	Należytość		Uiszczenie		Należytość pozostała z końcem roku 1903	
			K.	g.	K.	g.	K.	g.
		D o c h o d y.						
	1	Efekta zakupione . . . 1.411 K. 80 g.						
		od tego efekta spieniężone . . . 1.400 „ — „						
		Rzeczywiste przykupno . . .	11	80	11	80	—	—
		Suma dochodów . . .	11	80	11	80	—	—
	2	Zapasz z początkiem roku 1903 w efektach	—	—	76.005	12	—	—
		Razem . . .	—	—	77.016	92	—	—
		W y d a t k i.						
	1	Gotówka wydana na zakupno efektów . . . 1.400 K. — g.						
		od tego pobrana za spieniężone efekta . . . 1.400 „ — „						
		Czysty wydatek . . .	—	—	—	—	—	—
		Suma wydatków . . .	—	—	—	—	—	—
	2	Zapasz z końcem roku 1903 w efektach .	—	—	77.016	92	—	—
		Razem . . .	—	—	77.016	92	—	—

XXX. Fundusz „Macierzy Polskiej“.

Stan majątku zarodowego z końcem roku 1903.

	Szczegółowo	Ogółem
<i>Stan czynny. Zapas kasowy w efektach:</i>		
1. 4 ¹ / ₂ % listy zastawne galic. Banku krajowego	18 600 K. — g.	
2. 4% listy zastawne galic. Banku krajowego	9.000 „ — „	
1893 3. 4% obligacye galic. pożyczki krajowej z roku	600 „ — „	
4. 4% listy zastawne galic. Towarzystwa kredytowego ziemskiego	45.400 „ — „	
5. 4% obligacye pożyczki m. Lwowa	3.400 „ — „	
6. 3·6% książeczka wkładcowa Banku krajowego	16 „ 92 „	77.016 K. 92 g
Suma stanu czynnego		77.016 K. 92 g
<i>Stan bierny</i>		— „ —
Czysty stan czynny		77.016 K. 92 g
W porównaniu z takimże stanem z końcem roku 1902		77.005 „ 12 „
okazuje się przyrost w majątku o		11 K. 80 g

XXX. Fundusz „Macierzy Polskiej“:

Rubryka	Pozycja	B) Majątek obrotowy	Należytość		Uiszczenie		Należytość pozostała z końcem roku 1903	
			K.	g.	K.	g.	K.	g.
		D o c h o d y.						
1	Odsetki od efektów:							
	a) 4 ¹ / ₂ % od listów zast. Banku krajowego	895 K. 50 g.						
	b) 4% od listów zastaw. Banku krajowego	308 „ — „						
	c) 4% od listów zastaw. galic. Towarz. kredyt.	1.816 „ — „						
	d) 4% od obligacyi galic. pożyczki kraj. z r. 1893	24 „ — „						
	e) 4% od oblig. pożyczki miasta Lwowa	136 „ — „						
	Razem	3.179 K. 50 g.						
	od tego podatek rentowy	11 „ 80 „						
	Czysty dochód		3.167	70	3.167	70	—	—
2	Subwencye i datki dobrowolne:							
	a) subwencya z funduszu krajowego	10.000 K. — g.						
	b) subwencya od gminy miasta Lwowa	400 „ — „						
	c) subwencya Wydz. Rady pow. w Stanisławowie za rok 1903	12 „ — „						
	d) datki od różnych osób	134 „ 74 „	10.546	74	10.546	74	—	—
3	Dochód ze sprzedaży wydawnictw własnych		15.954	—	15.954	—	—	—
	Suma dochodów		29.668	44	29.668	44	—	—
4	Zapasz z początkiem r. 1903 w gotówce		—	—	3.887	07	—	—
	Razem		—	—	33.555	51	—	—

XXX. Fundusz „Macierzy Polskiej“.

Rubryka	Pozycja	B) Majątek obrotowy	Należytość		Uiszczenie		Należytość pozostała z końcem roku 1903	
			K.	g.	K.	g.	K.	g.
		W y d a t k i.						
	1	Koszta wydawnictw książeczek „Macierzy“ :						
		a) honorarya autorskie . 2.503 K. — g.						
		b) druk i papier . . . 7.174 „ 60 „						
		c) oprawa 347 „ 40 „						
		d) rysunki i klisze . . . 1.101 „ 19 „	11.153	19	11.153	19	—	—
	2	Koszta wydawnictw czasop. „Niedzieli“ :						
		a) redakcyja i honorarya . 2.760 K. — g.						
		b) ekspedycyja „Niedzieli“ 1.850 „ — „						
		c) druki i papier . . . 3.671 „ 40 „	8.281	40	8.281	40	—	—
	3	Koszta wydawnictwa „Kalendarza“ .	490	—	490	—	—	—
	4	Płaca sekretarza literackiego	1.100	—	1.100	—	—	—
	5	Koszta administracyi (płace funkcyonaryuszy, wydatki administr. i inne) .	5.725	91	5.725	91	—	—
	6	Zasilki naukowe dla dzieci niezamożnych rodziców	1.720	—	1.420	—	300	—
			28.470	50	28.170	50	300	—
	7	Zapasy z końcem roku 1903 w gotówce .	—	—	5.385	01	—	—
		Razem	—	—	33.555	51	—	—

XXX. Fundusz „Macierzy Polskiej“.

Uwaga: Wydatkami tego funduszu zarządza „Rada wykonawcza“ na której asygnacye uskutecznia się wypłaty w miarę funduszków i potrzeby.

Czyste nadwyżki dochodów ze sprzedaży wydawnictw własnych składa „Rada“ na rzecz funduszu do Kasy Wydziału krajowego, w której przechowany jest majątek funduszu „Macierzy.“

Powyższy tedy rachunek obejmuje jedynie wyniki z obrotu kasowego w kasie Wydziału krajowego. Z wykazanego powyżej zapasu z końcem roku 1903 w gotówce 5.385 K. 01 g.
rezerwuje się:

a) do dyspozycji Kuratora „Macierzy“ na zakupy naukowe dla dzieci niezamożnych rodziców (art. 29 i 29 listu fundacyjnego) jako nierozdaną gotówką z lat poprzednich w kwocie	99 K. 44 g.
b) na wypłatę należności biernej (jak wykazano wyżej pod 6) w kwocie	300 „ — „
Reszta zaś w sumie	399 K. 44 „
Wszystko będzie na bieżące potrzeby funduszu z początkiem roku 1904 zanim wpłyną inne dochody.	4.985 „ 57 g.

L. W. 39.799/1904.

XXXI. Fundacya ś. p. Maryi Feliksy z hr. Golejewskich Czarkowskiej dla
rękodzielników i przemysłowców pochodzenia polskiego w kraju
zawód rękodzielniczy lub przemysłowy podejmujących.

Rubryka	Pozycja	A) Majątek zarodowy	Należytość		Uiszczenie		Należytość pozostała z końcem roku 1903	
			K.	g.	K.	g.	K.	g.
		D o c h o d y.						
	1	Gotówka pobrana z majątku obrotowego	15.112	30	15.112	30	—	—
	2	Efekta zakupione . . . 15.536 K. 95 g. od tego spieniężone . . . 254 „ 50 „						
		Rzeczywiste przykupno . . .	15.282	45	15.282	45	—	—
		Suma dochodów . . .	30.394	75	30.394	75	—	—
	3	Zapas z początkiem r. 1903 w efektach .	—	—	559.933	48	—	—
		Razem . . .	—	—	590.328	23	—	—
		W y d a t k i.						
	1	Gotówka wydana na za- kupno efektów . . . 15.366 K. 80 g. od tego pobrana za spieniężone efekta . . . 254 „ 50 „						
		Czysty wydatek . . .	15.112	30	15.112	30	—	—
		Suma wydatków . . .	15.112	30	15.112	30	—	—
	2	Zapas z końcem roku 1903 w efektach .	—	—	575.215	93	—	—
		Razem . . .	—	—	590.328	23	—	—

XXXI. Fundacya ś. p. Maryi Feliksy z hr. Golejewskich Czarkowskiej dla rękodzielników i przemysłowców pochodzenia polskiego w kraju zawód rękodzielniczy lub przemysłowy podejmujących.

Stan majątku zarodowego z końcem roku 1903.

	Szczegółowo	Ogółem
<i>Stan czynny. Zapas kasowy w efektach:</i>		
1. 5 ⁰ / ₁₀ obligacye komunalne Banku krajowego .	4.000 K. — g.	
2. 4 ¹ / ₂ ⁰ / ₁₀ listy zastawne Banku hipotecznego .	24.000 „ — „	
3. 4 ⁰ / ₁₀ listy zastawne galic. Towarzystwa kredytowego ziemskiego	311.800 K. — g.	
4. 4 ⁰ / ₁₀ listy zastawne Banku krajowego . .	114.900 „ — „	
5. 4 ⁰ / ₁₀ obligacye galic. fund. propinacyjnego .	104.200 „ — „	
6. 4 ⁰ / ₁₀ obligacye kolejowe Banku krajowego .	16.200 „ — „	
7. książeczka wkładcowa Banku krajowego .	115 „ 93 „	575.215 K. 93 g.
	<u>Suma stanu czynnego</u>	<u>575.215 K. 93 g.</u>
<i>Stan bierny</i>		<u>— „ — „</u>
Czysty stan czynny		575.215 K. 93 g.
porównaniu z takimże stanem z końcem roku 1902		559.933 „ 48 „
okazuje się przyrost majątku o		15.282 „ 45 „

XXXI. Fundacya ś. p. Maryi Feliksy z hr. Golejewskich Czarkowskiej dla rękodzielników i przemysłowców pochodzenia polskiego w kraju zawód rękodzielniczy lub przemysłowy podejmujących.

Rubryka	Pozycja	B) Majątek obrotowy	Należytość		Uiszczenie		Należytość pozostała z końcem roku 1903	
			K.	g.	K.	g.	K.	g.
		D o c h o d y.						
1	Odsetki od efektów:							
	a) 5% od oblig. komun. Banku krajowego	200 K. — g.						
	b) 4½% od listów zastaw. Banku hipotecznego	1.080 „ — „						
	c) 4% od listów zastaw. Towarzystwa kredytowego ziemskiego	12.472 „ — „						
	d) 4% od listów zastaw. Banku krajowego	4.323 „ 82 „						
	e) 4% od obligacyj gal. funduszu propinacyj.	4.168 „ — „						
	f) 4% od obligacyi kolej. Banku krajowego	648 „ — „						
	g) 3·6% od książki wkład. Banku krajowego	669 „ 30 „						
	Razem	23.561 K. 12 g.						
	od tego podatek rentowy i odsetki bierne	62 „ 83 „						
	Czysty dochód		23.498	29	23.498	29	—	—
2	Gotówka pobrana za spieniężone efekta		15.154	49	15.154	49	—	—
3	Zwrot pożyczek udzielonych rękodzielnikom i przemysłowcom:							
	a) należytość zaległa	25.787 K 50 g.						
	b) należytość bieżąca	9.500 „ — „	35.287	50	800	—	34.487	50
	Suma dochodów		73.940	28	39.452	78	34.487	50
4	Zapasy z początkiem roku 1903:							
	a) w gotówce	15.389 K. 32 g.						
	b) w efektach	15.154 „ 49 „	—	—	30.543	81	—	—
	Razem		—	—	69.996	59	—	—

XXXI. Fundacya ś. p. Maryi Feliksy z hr. Golejewskich Czarkowskiej dla rękodzielników i przemysłowców pochodzenia polskiego w kraju zawód rękodzielniczy lub przemysłowy podejmujących.

Rubryka	Pozycja	B) Majątek obrotowy	Należyłość		Uiszczenie		Należyłość pozostała z końcem roku 1903	
			K.	g.	K.	g.	K.	g.
W y d a t k i.								
	1	Stypendya dla rękodzielników i przemysłowców	12.800	—	12.800	—	—	—
	2	Pożyczki dla rękodzielników i przemysłowców	9.500	—	9.500	—	—	—
	3	Gotówka wydana do majątku zarodowego	15.112	30	15.112	30	—	—
	4	Efekta spieniężone	15.154	49	15.154	49	—	—
	5	Rozmaite	77	50	77	50	—	—
		Suma wydatków	52.644	29	52.644	29	—	—
	6	Zapasy z końcem roku 1903 w gotówce	—	—	17.352	30	—	—
		Razem	—	—	69.996	59	—	—

Uwaga. Wykazany powyżej zapas z końcem roku 1903 w gotówce w kwocie 17.352 K. 30 g. służyć będzie w roku 1903 w myśl art. IV. i VII. aktu fundacyjnego na stypendya i pożyczki dla rękodzielników i przemysłowców.

L. W. 40.775/1904.

XXXII. Fundusz z legatu ś. p. Józefa Ciemierzyńskiego.

Rubryka	Pozycja	Majątek zarodowy	Należytość		Uiszczenie		Należytość pozostała z końcem roku 1903	
			K.	g.	K.	g.	K.	g.
		D o c h o d y.						
	1	Zapas z początkiem roku 1903 w efektach	—	—	1.148	32	—	—
		Razem . . .	—	—	1.148	32	—	—
		W y d a t k i.						
	1	Zapas z końcem roku 1903 w efektach .	—	—	1.148	32	—	—
		Razem . . .	—	—	1.148	32	—	—

Stan majątku zarodowego z końcem roku 1903.

	Szczegółowo	Ogółem
<i>Stan czynny. Zapas kasowy w efektach :</i>		
1. 4% książeczka wkładowa Banku krajowego Nr. 682/84 (dla akademii rolniczej w Dublinach) na	574 K. 16 g.	
2. 4% książeczka wkładowa Banku krajowego Nr. 683/84 (na cele oświaty ludowej) na	574 „ 16 „	1.148 K. 32 g.
Suma stanu czynnego		1.148 K. 32 g.
<i>Stan bierny</i>		— „ —
Czysty stan czynny		1.148 K. 32 g.
W porównaniu stakimże stanem z końcem roku 1902		1.148 „ 32 g.
okazuje się stan majątku niezmieniony		— K. — g.

XXXIII. Fundusz ku podniesieniu rybactwa.

Rubryka	Pozycja	Majątek obrotowy	Należyłość		Uiszczenie		Należyłość pozostała z końcem roku 1903	
			K.	g.	K.	g.	K.	g.
D o c h o d y.								
1	Grzywny za przekroczenia ustawy rybackiej z dnia 19. listopada 1892 i używane kwoty ze sprzedaży skonfiskowanych ryb i przyrządów rybackich: należyłość zaległa	156 K. 18 g.	239	14	82	56	156	58
	„ bieżąca	82 „ 96 „						
2	Taksy rewirowe (15% czynszów dzierżawnych) po myśli § 22. ustawy rybackiej z dnia 31. października 1887:							
	a) dorzecze Bugu:							
	należyłość zaległa	679 K. 80 g.	1.288	50	207	—	1.081	50
	„ bieżąca	608 „ 70 „						
	b) dorzecze Czeremoszn		4	50	—	—	4	50
	c) dorzecze Dunajca:							
	należyłość zaległa	491 K. 30 g.	959	90	269	40	690	50
	„ bieżąca	468 „ 60 „						
	d) dorzecze Prutu		72	75	68	40	4	35
	e) dorzecze Raby:							
	należyłość zaległa	109 K. 43 g.	177	75	3	60	174	15
	„ bieżąca	68 „ 32 „						
	f) dorzecze Skawy:							
	należyłość zaległa	49 K. 90 g.	231	93	91	73	140	20
	„ bieżąca	182 „ 03 „						
	g) dorzecze Soly:							
	należyłość zaległa	28 K. 86 g.	265	54	193	75	71	79
	„ bieżąca	236 „ 68 „						
	h) dorzecze Stryja:							
	należyłość zaległa	361 K. 98 g.	634	41	283	84	350	57
	„ bieżąca	272 „ 43 „						
	Do przeniesienia		3.874	42	1.200	28	2.674	14

XXXIII. Fundusz ku podniesieniu rybactwa.

Rubryka	Pozycya	Majątek obrotowy	Należytość		Uiszczenie		Należytość pozostała z końcem roku 1903	
			K.	g.	K.	g.	K.	g.
		Z przeniesienia	3.874	42	1.200	28	2.674	14
	i)	dorzecze Wisły:						
		należytość zaległa 762 K. 11 g.	1.282	20	345	35	936	85
		„ bieżąca 520 „ 09 „						
	j)	dorzecze Wisłoki:						
		należytość zaległa 22 K. 20 g.	73	28	2	55	70	73
		„ bieżąca 51 „ 08 „						
3		Ze sprzedaży chromolitograficznej mapy obrazowej ryb krajowych: należytość zaległa	684	20	58	50	625	70
4		Dochody za książeczki rybackie:						
		należytość zaległa 12 K. — g.						
		„ bieżąca 340 „ 50 „						
		razem 352 K. 50 g.						
		od tego zwroty 44 „ 90 „	307	60	307	60	—	—
		Suma dochodów	6.221	70	1.914	28	4.307	42
5		Zapasy z początkiem roku 1903:						
	a)	w gotówce 3.822 K. 82 g.	—	—	3.830	82	—	—
	b)	w efektach 8 „ — „	—	—	—	—	—	—
		Razem	—	—	5.745	10	—	—

XXXIII. Fundusz ku podniesieniu rybactwa.

Rubryka	Pozycja	Majątek obrotowy	Należytość		Uiszczenie		Należytość pozostała z końcem roku 1903	
			K.	g.	K.	g.	K.	g.
		W y d a t k i.						
1		Wydatki na zarybienie	989	67	989	67	—	—
2		Koszta dzierżawy i nadzór IV rewiru dorzecza Bugu	294	—	294	—	—	—
3		Wydatki rozmaite: (koszta podróży referenta dla spraw rybackich, sporządzenie odznak rybackich dla straży i inne)						
		należytość bieżąca 2.083 K. 43 g.						
		od tego zwrotu 581 „ 56 „	1.501	87	1.501	87	—	—
		Suma wydatków	2.785	54	2.785	54	—	—
4		Zapas z końcem roku 1903:						
		a) w gotówce 2.951 K. 56 g.						
		b) w efektach 8 „ — „			2.959	56	—	—
		Razem	—	—	5.745	10	—	—

XXXIII. Fundusz ku podniesieniu rybactwa.

Stan majątku z końcem roku 1903.

	Szczegółowo	Ogółem
<i>Stan czynny.</i> Zapas kasowy a) w gotówce	2.951 K. 56 g.	
b) w efektach	8 „ — „	2.959 K. 56 g.
Należytości czynne		4.307 „ 42 „
Suma stanu czynnego		7.266 K. 98 g.
<i>Sta bierny.</i> Należytości bierne		— „ — „
 Czysty stan czynny		 7.266 K. 98 g.
W porównaniu z takimże stanem z końcem roku 1902		7.188 „ 78 „
okazuje się przyrost majątku o		78 K. 20 g.
a mianowicie w należnościach czynnych przyrost		949 K. 46 g.
w gotówce ubytek		871 „ 26 „
w rezultacie przyrost jak wyżej		78 K. 20 g.

Uwaga. Wykazana z końcem roku 1903 gotówka w kwocie 2.951 K. 56 g. użyta będzie w roku 1904 na koszt zarybienia rzek.

L. W. 51.387/1904.

XXXIV. Fundacya Malwiny z Łukowskich Wirtowej i Teofili Łukowskiej dla „osieroconych dziewcząt“.

Rubryka	Pozycja	A) Majątek zarodowy	Należytość		Uiszczenie		Należytość pozostała z końcem roku 1903	
			K.	g.	K.	g.	K.	g.
		D o c h o d y						
	1	Zapas z początkiem roku 1903 w efektach	—	—	16.864	20	—	—
		Razem . . .	—	—	16.864	20	—	—
		W y d a t k i.						
	1	Zapas z końcem roku 1903 w efektach.	—	—	16.864	20	—	—
		Razem . . .	—	—	16.864	20	—	—

Stan majątku zarodowego z końcem roku 1903.

	Szczegółowo	Ogółem
<i>Stan czynny</i> Zapas kasowy w efektach:		
1. 4 ¹ / ₂ % listy zastawne Banku krajowego	14.200 „ — „	
2. 4% listy zastawne Banku krajowego	2.600 „ — „	
3. 3·6% książeczka wkładcowa Banku krajowego	64 „ 20 „	16.864 K. 20 g.
Suma stanu czynnego		16.864 K. 20 g.
<i>Stan bierny</i>		— „ — „
Czysty stan czynny		16.864 K. 20 g.
W porównaniu z takimże stanem z końcem roku 1902		16.864 „ 20 g.
okazuje się stan majątku niezmienny		— K. — g.

XXXIV. Fundacya Malwiny z Łukowskich Wirtowej i Teofili Łukowskiej
dla „osieroconych dziewcząt“.

Rubryka	Pozycja	B) Majątek obrotowy	Należytość		Uiszczenie		Należytość pozostała z końcem roku 1903	
			K.	g.	K.	g.	K.	g.
		D o c h o d y.						
	1	Odsetki od efektów:						
		a) 4 ¹ / ₂ ‰ od listów zast. Banku krajowego . . . 639 K. — g.						
		b) 4 ‰ od listów zast. Banku krajowego . . . 104 „ — „	743	—	743	—	—	—
		Suma dochodów . . .	743	—	743	—	—	—
	2	Zapasz z początkiem roku 1903 w gotówce	—	—	743	—	—	—
		Razem . . .	—	—	1.486	—	—	—
		W y d a t k i.						
	1	Łukowskiej Teofili wydano na wsparcia za rok 1903 w gotówce . . .	743	—	743	—	—	—
		Suma wydatków . . .	743	—	743	—	—	—
	2	Zapasz z końcem roku 1903 w gotówce	—	—	743	—	—	—
		Razem . . .	—	—	1.486	—	—	—

Uwaga. Wykazany powyżej zapasz z końcem roku 1903 w gotówce . . . 743 K. — g. przedstawia czysty dochód fundacyi za rok 1903 i w myśl aktu fundacyjnego posłuży na wypłatę równych wsparć dla dwóch osieroconych dziewcząt za rok 1903.

XXXV. Fundacya ś. p. Maksymiliana i Franciszka Ksawerego
Siemianowskich „dla ubogich moralnie prowadzących się dziewcząt“.

Rubryka	Pozycja	A) Majątek zarodowy	Należyłość		Uiszczenie		Należyłość pozostała z końcem roku 1903	
			K.	g.	K.	g.	K.	g.
		D o c h o d y.						
	1	Gotówka pobrana z majątku obrotowego	7	20	7	20	—	—
		Suma dochodów .	7	20	7	20	—	—
	2	Zapasz początkiem roku 1903 w efektach :	—	—	43.708	40	—	—
		<u>Razem .</u>	—	—	43.715	60	—	—
		W y d a t k i.						
	1	Gotówka wydana na zakupno efektów . . . 2.009 K. 28 g.						
		od tego pobrana za spieniężone efekta . . . <u>2.007 „ 20 „</u>						
		Czysty wydatek .	2	08	2	08	—	—
	2	Efekta spieniężone . . . 2.007 K. 20 g.						
		od tego zakupione . . . <u>2.002 „ 08 „</u>						
		Czysty wydatek .	5	12	5	12	—	—
		Suma wydatków ..	7	20	7	20	—	—
	3	Zapasz z końcem roku 1903:						
		a) w gotówce 5 K. 12 g.						
		b) w efektach <u>43 703 „ 28 „</u>	—	—	43.708	40	—	—
		<u>Razem .</u>	—	—	43.715	60	—	—

XXXV. Fundacya ś. p. Maksymiliana i Franciszka Ksawerego Siemianowskich „dla ubogich moralnie się prowadzących dziewcząt“.

Stan majątku zarodowego z końcem roku 1903.

	Szczegółowo	Ogółem
<i>Stan czynny. Zapas kasowy w efektach: a) w gotówce</i>	.	5 K. 12 g.
<i>b) w efektach</i>		
1. 4% obligacye galicyjskiej pożyczki krajowej z roku 1893	36.200 K. — g.	
2. 4% listy zastawne Banku krajowego	6.400 „ — „	
3. 4% losy państwowe loteryjne z roku 1860	1.000 „ — „	
4. 3·6% książeczka wkładcowa Banku krajowego	103 „ 28 „	43.703 „ 28 „
Suma stanu czynnego	.	43.708 K. 40 g.
<i>Stan bierny</i>	.	— „ — „
Czysty stan czynny	.	43.708 K. 40 g.
W porównaniu z takimże stanem z końcem roku 2902	.	43.708 „ 40 „
okazuje się stan majątku niezmieniony	.	— K. — g.

XXXV. Fundacya ś. p. Maksymiliana i Franciszka Ksawerego
Siemianowskich „dla ubogich moralnie się prowadzących dziewcząt“.

Rubryka	Pozycja	B) Majątek obrotowy		Należyłość		Uiszczenie		Należyłość pozostała z końcem roku 1903	
				K.	g.	K.	g.	K.	g.
		D o c h o d y.							
1	Odsetki od efektów:								
	a) 4% od obligacyj galic. pożyczki kraj. z roku 1893	1.448	„ 44 „						
	b) 4% od listów zastaw. Banku krajowego	256	„ — „						
	c) 4% od losów państw. loteryjnych z r. 1860	40	„ — „	1.744	44	1.744	44	—	—
2	Efekta zakupione	3.315	K. 86 g.						
	od tego spieniężone	2.573	„ 76 „						
	Rzeczywiste przykupno	742	10	742	10	742	10	—	—
	Suma dochodów	2.486	54	2.486	54	2.486	54	—	—
3	Zapas z początkiem roku 1903:								
	a) w gotówce	872	K. — „						
	b) w efektach	843	„ 08 „	—	—	1.715	08	—	—
	Razem	—	—	—	—	4.201	62	—	—

XXXV. Fundacya ś. p. Maksymiliana i Franciszka Ksawerego
Siemianowskich „dla ubogich moralnie prowadzących się dziewcząt“.

Rubryka	Pozycja	B) Majątek obrotowy	Należyłość		Uiszczenie		Należyłość pozostała z końcem roku 1903	
			K.	g.	K.	g.	K.	g.
W y d a t k i.								
	1	Posagi dla trzech dziewcząt po 571 K. w gotówce	1.713	—	1.713	—	—	—
	2	Gotówka wydana do majątku zarodowego	7	20	7	20	—	—
	3	Rozmaite (koszta insercyjne i t. p.) .	31	26	31	26	—	—
	4	Gotówka wydana na zakupno efektów . . . 1.602 K. 86 g.						
		od tego pobrana za spieniężone efekta . . . 860 „ 76 „						
		Czysty wydatek . . .	742	10	742	10	—	—
		Suma wydatków . . .	2.493	56	2.493	56	—	—
	5	Zapasz z końcem roku 1903:						
		a) w gotówce 122 K. 88 g.						
		b) w efektach 1.585 „ 18 „	—	—	1 708	06	—	—
		Razem	—	—	4.201	62	—	—

Uwaga. Wykazany powyżej zapasz z końcem roku 1903 w gotówce i w efektach (książeczka wkładkowa Banku krajowego) w łącznej kwocie 1.708 K. 06 g. stanowi czysty dochód od efektów majątku zarodowego za rok 1903 i posłuży na wypłatę trzech posagów w roku 1904.

XXXVI. Fundacya ś. p. Maksymiliana i Franciszka Ksawerego
Siemianowskich „dla ubogich wdów po nauczycielach szkół ludowych“.

Rubryka	Pozycya	A) Majątek zarodowy.	Należytość		Uiszczenie		Należytość pozostała z końcem roku 1903	
			K.	g.	K.	g.	K.	g.
D o c h o d y.								
1		Gotówka pobrana z majątku obrotowego	57	69	57	69	—	—
2		Efekta zakupione . . . 1.211 K. — g.						
		od tego spieniężone . . . 1.140 „ 71 „						
		Rzeczywiste przykupno . . .	70	29	70	29	—	—
		Suma dochodów . . .	127	98	127	98	—	—
3		Zapasy z początkiem r. 1903 w efektach .	—	—	46.553	79	—	—
		Razem . . .	—	—	46.681	77	—	—
W y d a t k i.								
1		Gotówka wydana na zakupno efektów . . . 1.198 K. 40 g.						
		od tego pobrana za spieniężone efekta . . . 1.140 „ 71 „						
		Czysty wydatek . . .	57	69	57	69	—	—
		Suma wydatków . . .	57	69	57	69	—	—
2		Zapasy z końcem roku 1903 w efektach .	—	—	46.624	08	—	—
		Razem . . .	—	—	46.681	77	—	—

XXXVI. Fundacya ś. p. Maksymiliana i Franciszka Ksawerego Siemianowskich „dla ubogich wdów po nauczycielach szkół ludowych“.

Stan majątku zarodowego z końcem roku 1903.

	Szczegółowo	Ogółem
<i>Stan czynny. Zapas kasowy w efektach</i>		
1. 4 ¹ / ₂ % listy zastawne Banku krajowego	200 „ — „	
2. 4% listy zastawne Banku krajowego	4.200 „ — „	
3. 4% listy zastawne galic Towarzystwa kredy- towego ziemskiego	2.200 „ — „	
4. 4% obligacye galic. pożyczki krajowej z roku 1893	40.000 „ — „	
5. 3·6% książeczka wkładcowa Banku krajo- wego	24 „ 08 „	46.624 K. 08 E.
	<u>Suma stanu czynnego</u>	<u>46.624 „ 08 „</u>
<i>Stan bierny</i>		<u>— „ — „</u>
Czysty stan czynny		<u>46.624 K. 08 E.</u>
W porównaniu z takimże stanem z końcem w roku 1902		<u>46.553 „ 79 „</u>
okazuje się przyrost majątku o		<u>70 K. 29 E.</u>

XXXVI. Fundacya ś. p. Maksymiliana i Franciszka Ksawerego
Siemianowskich „dla ubogich uczniów po nauczycielach ludowych“.

Rubryka	Pozycya	B) Majątek obrotowy	Należytość		Uiszczenie		Należytość pozostała z końcem roku 1903	
			K.	g.	K.	g.	K.	g.
		D o c h o d y.						
1		Odsetki od efektów:						
		a) 4 ¹ / ₂ % od listów zast. Banku krajowego	31	50				
		b) 4% od listów zastaw. Banku krajowego	148	—				
		c) 4% od listów zastaw. galicyjsk. Towarzystwa kredyt. ziemsk.	88	—				
		d) 4% od obligacyj galic. pożyczki kraj. z roku 1893	1.600	—				
		Razem	1.867	50				
		od tego odsetki bierne i podatek rentowy	3	07				
		Czysty dochód	1.864	43	1.864	43	—	—
		Suma dochodów	1.864	43	1.864	43	—	—
2		Zapas z początkiem roku 1903 w gotówce	—	—	74	35	—	—
		Razem	—	—	1.938	78	—	—

XXXVI. Fundacya ś. p. Maksymiliana i Franciszka Ksawerego Siemianowskich „dla ubogich wdów po nauczycielach ludowych“.

Rubryka	Pozytywa	B) Majątek obrotowy	Należytość		Uiszczenie		Należytość pozostała z końcem roku 1903	
			K.	g.	K.	g.	K.	g.
W y d a t k i.								
	1	Wsparcia dożywotnie dla dziewięciu wdów :						
		a) należytość zaległa 16 K. 66 g.						
		b) należytość bieżąca 1.800 „ 04 „	1.816	70	1.800	04	16	66
	2	Gotówka wydana do majątku zarodowego	57	69	57	69	—	—
		Suma wydatków	1.874	39	1.857	73	16	66
	3	Zapasy z końcem roku 1903 w gotówce .	—	—	81	05	—	—
		Razem	—	—	1.938	78	—	—

Uwaga. Z wykazanego powyżej zapasu z końcem roku 1903 w gotówce 81 K. 05 g.
zarezerwowano kwotę 16 „ 66 „
na wypłatę w roku 1903 należytości zaległej (powyżej pod poz.
1 wyd. wykazanej) pozostała zaś reszta w kwocie 64 K. 39 g.
stanowią czystą nadwyżkę dochodów za rok 1903, którą przeniesiono z początkiem
roku 1904 do majątku zarodowego i na rzecz tego majątku sfruktyfikowano do
L. W. 42.491/1904.

L. W. 42.492/1904.

XXXVII. Fundacya Teresy z hr. Stadnickich hr. Weissenwolffowej „na rzecz przytułku dla dotkniętych wielką chorobą“.

Rubryka	Pozytywa	Majątek zarodowy	Należytość		Uiszczenie		Należytość pozostała z końcem roku 1903	
			K.	g.	K.	g.	K.	g.
		D o c h o d y.						
1		Odsetki od efektów:						
		a) 4 ¹ / ₂ % od listów zast. Banku krajowego	94	50				
		b) 4% od listów zastawn. Banku krajowego	372	—				
		c) 4% od obligacyj galic. pożyczki kraj. z roku 1893	204	—				
		Razem	670	50				
		od tego odsetki bierne	4	26				
		Czysty dochód	666	24	666	24	—	—
2		Efekta zakupione	2.921	57				
		od tego spieniężone	2.239	83				
		Rzeczywiste przykupno	681	74	681	74	—	—
		Suma dochodów	1.347	98	1.347	98	—	—
3		Zapasy z początkiem roku 1903:						
		a) w gotówce	220	—				
		b) w efektach	16.180	45	16.400	45	—	—
		Razem	—	—	17.748	43	—	—

XXXVII. Fundacya Teresy z hr. Stadnickich hr. Weissenwolffowej „na rzecz przytułku dla dotkniętych wielką chorobą“.

Rubryka	Pozycya	Majątek zarodowy	Należyłość		Uiszczenie		Należyłość pozostała z końcem roku 1903	
			K.	g.	K.	g.	K.	g.
		W y d a t k i.						
1		Gotówka wydana na zakupno efektów . . . 2.891 K. 57 g.						
		od tego pobrana za spieniężone efekta . . . 2.239 „ „ 83						
		Czysty wydatek . . .	651	74	651	74	—	—
2		Zapas z końcem roku 1903:						
		a) w gotówce . . . 234 K. 50 g.						
		b) w efektach . . . 16.862 „ 19 „	—	—	17.096	69	—	—
		Razem . . .	—	—	17.748	43	—	—

XXXVIII. Fundacya ś. p. Leonarda i Ludwiki Węzyków „na rzecz szkoły rolniczej w Czernichowie“.

Rubryka	Pozycja	A) Majątek zarodowy	Należytość		Uiszczenie		Należytość pozostała z końcem roku 1903	
			K.	g.	K.	g.	K.	g.
		D o c h o d y.						
	1	Gotówka pobrana z majątku obrotowego:						
		a) z rachunku r. 1903 . . . 149 K. 28 g.						
		b) z rachunku r. 1904 . . . 2 „ 96 „	152	23	152	23	—	—
	2	Efekta zakupione . . . 2.333 „ 46 „						
		od tego spieniężone . . . 2.189 „ 14 „						
		Rzeczywiste przykupno . . .	144	32	144	32	—	—
		Suma dochodów	296	56	296	56	—	—
	3	Zapas z początkiem roku 1903 w efektach	—	—	6.755	68	—	—
		Razem	—	—	7.052	24	—	—
		W y d a t k i.						
	1	Gotówka wydana na zakupno efektów . . . 2.341 K. 38 g.						
		od tego pobrana za spieniężone efekta . . . 2.189 „ 14 „						
		Czysty wydatek	152	24	152	24	—	—
		Suma wydatków	152	24	152	24	—	—
	2	Zapas z końcem roku 1903:	—	—	6.900	—	—	—
		Razem	—	—	7.052	24	—	—

XXXVIII. Fundacya ś. p. Leonarda i Ludwiki Wężyków „na rzecz szkoły rolniczej w Czernichowie“.

Stan majątku zarodowego z końcem roku 1903.

	Szczegółowo	Ogółem
<i>Stan czynny: Zapas kasowy w efektach:</i>		
1. 4% obligacye galicyjskiej pożyczki krajowej		
roku 1893	4.400 K. — g	
2. 4% listy zastawne Banku krajowego	2.500 „ — „	6.900 K. — g.
Suma stanu czynnego		6.900 K. — g.
<i>Stan bierny</i>		— „ — „
<i>Czysty stan czynny</i>		6.900 K. — g.
<i>W porównaniu z takimże stanem z końcem roku 1902</i>		6.755 „ 68 „
okazuje się przyrost majątku o		144 K. 32 g.

XXXVIII. Fundacya ś. p. Leonarda i Ludwiki Wężyków „na rzecz szkoły rolniczej w Czernichowie“.

Rubryka	Pozycja	B) Majątek obrotowy	Należyłość		Uiszczenie		Należyłość pozostała z końcem roku 1903	
			K.	g.	K.	g.	K.	g.
		Dochody.						
	1	Odsetki od efektów:						
		a) 4% od obligacyj galic. pożyczki kraj. z roku 1893	172	49				
		b) 4% od listów zastaw. Banku krajowego	100	—				
		c) 3·6% od książ. wkład. Banku krajowego	15	82				
		Razem	288	31	288	31	—	—
		Czysty dochód	288	31	288	31	—	—
	2	Zapasy z końcem roku 1903 w gotówce	—	—	266	91	—	—
		Razem	—	—	555	22	—	—
		Wydatki.						
	1	Dotacya dla katedry leśnictwa w Czernichowie	126	78	126	78	—	—
	2	Gotówka wydana do majątku zarodowego za rok 1902:						
		a) z tytułu połowy czystego dochodu od efektów	133	46				
		b) z tytułu odsetek na książeczce Banku krajowego (własność majątku zarodowego)	149	28	149	28	—	—
	3	Należyłość ekwiwalentowa wymierzona od majątku zakładowego	—	30	—	30	—	—
	4	Wynagrodzenie za mszę św. żałobną	6	67	6	67	—	—
		Suma wydatków	283	03	283	03	—	—
	5	Zapasy z początkiem r. 1903 w gotówce	—	—	272	19	—	—
		Razem	—	—	555	22	—	—

XXVIII. Fundacya s. p. Leonarda i Ludwiki Węzyków „na rzecz szkoły rolniczej w Czernichowie“.

waga. W myśl aktu fundacyjnego połowę rocznych dochodów fundacyi przeznacza się na powiększenie jej majątku zakładowego; z drugiej zaś połowy ($\frac{19}{20}$) dziewiętnaście dwudziestych części służy na dotowanie katedry leśnictwa w szkole rolniczej w Czernichowie, zaś ($\frac{1}{20}$) jedna dwudziesta część tej połowy na wynagrodzenie za odprawienie mszy świętej żałobnej za dusze ś. p. fundatora i jego małżonki.

Z wykazanego powyżej zapasu z końcem roku 1903 wgotówce	272 K. 19 g.
stosownie do powyż wymienionego postanowienia aktu fundacyjnego sfruktyfikowano (L. W. 7.567/904) z początkiem roku 1904 większą (ułamek bowiem bierze się na korzyść majątku zakładowego) połowę w kwocie	136 „ 10 „
na rzecz majątku zakładowego -- z drugiej zaś połowy w kwocie ($\frac{19}{20}$) dziewiętnaście dwudziestych części wraz z łamkiem z podziału w groszach wypadającym w kwocie	136 K. 09 g.
asygnowano (do (L. W. 7.568/094) na dotację katedry leśnictwa w szkole rolniczej w Czernichowie; zaś resztę jako $\frac{1}{20}$ część tej połowy w kwocie	129 „ 29 „
wypłacono również z początkiem roku 1904 (L. W. 7.568/804) Urzędowi parafialnemu w Czernichowie na odprawienie mszy św. żałobnej za dusze śp. fundatorów.	6 „ 80 „

L. W. 45.685/1904.

XXXIX. Fundacya bursy imienia księcia Leona Sapiehy „dla kandydatów na nauczycieli szkół ludowych“.

Rubryka	Pozycja	Majątek zarodowy	Należytość		Uiszczenie		Należytość pozostała z końcem roku 1903	
			K.	g.	K.	g.	K.	g.
		Dochody.						
	1	Odsetki od efektów :						
		a) 4 $\frac{1}{2}$ % od listów zast. galic. Banku krajowego	85	50				
		b) 4% od listów zastaw. Banku krajowego	692	44				
		c) 4% od listów zastaw. galic. Towarz. kredyt. ziemskiego	968	—				
		d) 4% od obligacyj galic. pożyczki kraj. z roku 1893	24	—				
		Razem	1.769	94				
		od tego odsetki bierne i podatek rentowy	9	29				
		Czysty dochód	1.760	65	1.760	65	—	—
	2	Efekta zakupione	1.918	63				
		od tego spieniężone	200	—				
		Rzeczywiste przykupno	1.718	63	1.718	63	—	—
		Suma dochodów	3.479	28	3.479	28	—	—
	3	Zapas z początkiem roku 1903 :						
		a) w gotówce	836	62				
		b) w efektach	43.188	67	44.025	29	—	—
		Razem	—	—	47.504	57	—	—

XXXIX. Fundacya bursy imienia księcia Leona Sapiehy „dla kandydatów na nauczycieli szkół ludowych“.

Rubryka	Pozycya	Majątek zarodowy	Należytość		Uiszczenie		Należytość pozostała z końcem roku 1903	
			K.	g.	K.	g.	K.	g.
W y d a t k i.								
1		Efekta wydane do winkulacyi 800 K. — g.						
		od tego pobrane z winkulacyi 800 „ — „						
		Czysty wydatek	—	—	—	—	—	—
2		Gotówka wydana na zakupno efektów 1 903 K. 43 g.						
		od tego pobrana za spieniężone efekta 200 „ — „						
		Czysty wydatek	1.703	43	1.703	43	—	—
		Suma wydatków	1.703	43	1.703	43	—	—
3		Zapas z końcem roku 1903:						
		a) w gotówce 893 K. 84 g.						
		b) w efektach 44.907 „ 30 „	—	—	45.801	14	—	—
		Razem	—	—	47.504	57	—	—

XXXIX. Fundacya bursy imienia księcia Leona Sapiehy „dla kandydatów na nauczycieli szkół ludowych.

Stan majątku z końcem roku 1903.

	Szczegółowo	Ogółem
<i>Stan czynny.</i> Zapas kasowy: a) w gotówce		893 K. 84 g.
b) w efektach:		
1. 4 ¹ / ₂ % listy zastawne Banku krajowego	1.800 K. — g.	
2. 4% listy zastawne Banku krajowego	17.700 „ — „	
3. 4% listy zastawne galic. Towarzystwa kredytowego ziemskiego	24.600 „ — „	
4. 4% obligacye galic pożyczki krajowej z roku 1893	600 „ — „	
5. 3 ⁶ / ₁₀ % książeczka wkładowa Banku krajowego	207 „ 30 „	44.907 K. 30 g.
Suma stanu czynnego		45.801 K. 14 g.
<i>Stan bierny</i>		— „ — „
Czysty stan czynny		45.801 K. 14 g.
W porównaniu z takimże stanem z końcem roku 1902		44.025 „ 29 „
okazuje się przyrost majątku o		1.775 K. 85 g.
a mianowicie przybyło a) w gotówce	57 K. 22 g.	
b) w efektach	1.718 „ 63 „	
Przyrost j. w.		1.775 K. 85 g.

Uwaga. Fundacya ta nie weszła jeszcze w życie — a nastąpić to będzie mogło dopiero wówczas, gdy w myśl intencji śp. fundatora majątek jej zakładowy wzrośnie do takiej wysokości, że po potrąceniu należności skarbowej i założeniu bursy, dochody bieżące wystarczą na utrzymanie przynajmniej 10 uczniów poświęcających się stanowi nauczycielskiemu dla szkół ludowych.

Obeeny stan kapitału zakładowego, jak powyżej wykazano, nie pozwala jeszcze na wypełnienie warunków utrzymania takiej bursy, ani na urzeczywistnienie jej przeznaczenia — zatem wszelkie dochody pochodzące z odsetek od efektów majątku zakładowego fruktyfikuje się w celu powiększenia tego majątku, w którym to celu i powyżej wykazany zapas z końcem roku 1903 w gotówce 893 K. 84 g. sfruktyfikowano z początkiem roku 1904 na rzecz tegoż majątku do L. W. 40.385/804.

XL. Fundacya Franciszka Steczkowskiego z Jasła.

Rubryka	Pozyeya	A) Majątek zarodowy	Należytość		Uiszczenie		Należytość pozostała z końcem roku 1903	
			K.	g.	K.	g.	K.	g.
		D o c h o d y.						
1		Gotówka pobrana z majątku obrotowego .	87	88	87	88	—	—
2		Efekta zakupione	87	88	87	88	—	—
		Suma dochodów	175	76	175	76	—	—
3		Zapas z początkiem roku 1903 w efektach	—	—	7.093	61	—	—
		Razem	—	—	7.269	37	—	—
		W y d a t k i.						
1		Gotówka wydana na zakupno efektów .	87	88	87	88	—	—
		Suma wydatków	87	88	87	88	—	—
2		Zapas z końcem roku 1903 w efektach .	—	—	7.181	49	—	—
		Razem	—	—	7.269	37	—	—

XL. Fundacya Franciszka Steczkowskiego z Jasła.

Stan majątku zarodowego z końcem roku 1903.

	Szczegółowo	Ogółem
<i>Stan czynny. Zapas kasowy w efektach:</i>		
1. 4 ¹ / ₂ % listy zastawne Banku krajowego .	2.000 K. — g.	
2. 4% listy zastawne galic. Banku krajowego .	1.300 „ — „	
3. 4% listy zastawne galic. Towarzystwa kredytowego ziemskiego	2.600 „ — „	
4. 4% obligacye galicyjskiej pożyczki krajowej z roku 1893	600 „ — „	
5. 4% obligacye kolejowe Banku Krajowego .	500 „ — „	
6. 3 ⁶ / ₁₀ % książeczka wkładcowa Banku krajowego	181 „ 49 „	7.181 K. 49 g.
Suma stanu czynnego		7.181 K. 49 g.
<i>Stan bierny</i>		— „ — „
Czysty stan czynny		7.181 K. 49 g.
W porównaniu z takimże stanem z końcem roku 1902		7.093 „ 61 „
okazuje się przyrost majątku o		87 K. 88 g.

XL. Fundacya Franciszka Steczkowskiego z Jasła.

Rubryka	Pozycja	B) Majątek obrotowy	Należytość		Uiszczenie		Należytość pozostała z końcem roku 1903	
			K.	g.	K.	g.	K.	g.
		D o c h o d y.						
1		Odsetki od efektów :						
		a) 4½% od listów zast. Banku kraj. 90 „ — „						
		b) 4% od listów zastawn. Banku krajowego 52 „ — „						
		c) 4% od listów zastawn. galic. Towarz. kredyt. ziemsk. 104 K. — g.						
		d) 4% od obligacyj galic. pożyczki kraj. z r. 1893 24 „ — „						
		e) 4% od obligacyi kolejowych Banku krajowego 20 „ — „						
		Razem 290 K. — g.						
		od tego podatek rentowy — „ 52 „						
		Czysty dochód	289	48	289	48	—	—
		Suma dochodów	289	48	289	48	—	—
2		Zapas z początkiem roku 1903 w gotówce	—	—	87	88	—	—
		Razem	—	—	377	36	—	—

XL. Fundacya Franciszka Steczkowskiego z Jasła.

Rubryka	Pozytywa	B) Majątek obrotowy	Należytość		Uiszczenie		Należytość pozostała z końcem roku 1903	
			K.	g.	K.	g.	K.	g.
		W y d a t k i.						
	1	Stypendyum dla czeladnika stolarskiego .	200	—	200	—	—	—
	2	Gotówka wydana do majątku zarodowego	87	88	87	88	—	—
		Suma wydatków . .	287	88	287	88	—	—
	3	Zapasy z końcem roku 1903 w gotówce .	—	—	89	48	—	—
		<u>Razem . .</u>	—	—	377	36	—	—

Uwaga. Wykazany powyżej zapas z końcem roku 1903 w gotówce 89 K. 48 g stanowi nadwyżkę czystych dochodów z odsetek od efektów majątku zarodowego rok 1903.

Zapasy ten w myśl aktu fundacyjnego przeniesiono z początkiem roku 1904 do majątku zarodowego i na rzecz tegoż sfruktyfikowano (L. W. 46.429/904).

L. W. 46.385/904.

XLI. Fundacya posagowa ś. p. Szczepana Zaremby Skrzyńskiego
„dla 5 panien szlacheckich“.

Kubryka	Pozycya	A) Majątek zarodowy	Należyłość		Uiszczenie		Należyłość pozostała z końcem roku 1903	
			K.	g.	K.	g.	K.	g.
		D o c h o d y.						
1		Kapitał hipotekowany na dobrach Łużna z przyległościami	15.909	10	—	—	15.909	10
2		Gotówka pobrana z majątku obrotowego	103	83	103	83	—	—
3		Efekta zakupione 805 K. 40 g. od tego spieniężone 686 „ 63 „						
		Rzeczywiste przykupno	118	77	118	77	—	—
		Suma dochodów	16.131	70	222	60	15.909	10
4		Zapasy z początkiem roku 1903:						
		a) w gotówce 7 K. 34 g.						
		b) w efektach 49.818 „ 99 „	—	—	49.826	33	—	—
		Razem	—	—	50.048	93	—	—
		W y d a t k i.						
1		Gotówka wydana na zakupno efektów 797 K. 80 g. od tego pobrana za spieniężone efekta 686 „ 63 „						
		Czysty wydatek	111	17	111	17	—	—
		Suma wydatków	111	17	111	17	—	—
2		Zapasy z końcem roku 1903 w efektach	—	—	49.937	76	—	—
		Razem	—	—	50.048	93	—	—

XLI. Fundacya posagowa ś. p. Szczepana Zaremby Skrzyńskiego
„dla 5 panien szlacheckich“.

Stan majątku zarodowego z końcem roku 1903.

	Szczegółowo	Ogółem
<i>Stan czynny. I. Zapas Kasowy w efektach:</i>		
1. 4 $\frac{1}{2}$ % listy zastawne Banku krajowego	20.600 K. — g.	
2. 4% listy zastawne Banku krajowego	22.900 „ — „	
3. 4% listy zastawne galic. Towarzystwa kredy- towego ziemskiego	3.000 „ — „	
4. 4% obligacye galic. pożyczki krajowej z roku 1893	2.600 „ — „	
5. 4% obligacye kolejowe Banku krajowego	600 „ — „	
6. 4% obligacye pożyczki miasta Lwowa	200 „ — „	
7. 3 $\frac{6}{10}$ % książeczka wkładowa Banku krajo- wego	<u>37 „ 76 „</u>	49.937 K. 76 g.
II. Należytość czynna: kapitał hipotekowany na dobrach Łużna z przyległościami		<u>15.909 „ 10 g.</u>
Suma stanu czynnego		<u>65.846 K. 86 g.</u>
<i>Stan bierny</i>		<u>— „ — „</u>
Czysty stan czynny		65.846 K. 86 g.
W porównaniu z takimże stanem z końcem roku 1902		<u>65.735 „ 43 g.</u>
okazuje się przyrost majątku o		<u>111 K. 43 g.</u>
a mianowicie: przybyło w efektach	118 K. 77 g.	
ubyło w gotówce	<u>7 „ 34 „</u>	
Przyrost j. w.		<u>111 K. 43 g.</u>

Uwaga. Od wykazanego powyżej pod II. kapitału hipotekowanego w sumie 15.909 K. 10 g. obowiążani są właściciele dóbr Łużnia z przynależnościami uiszczać co roku dnia 25. maja 5% odsetki płatne z dołu do kasy Wydziału krajowego (L. W. 23.702/890).

XLI. Fundacya posagowa ś. p. Szczepana Zaremby Skrzyńskiego
 „dla 5 panien szlacheckich“.

Kategoria	Pozycya	B) Majątek obrotowy		Należyłość		Uiszczenie		Należyłość pozostała z końcem roku 1903	
		K.	g.	K.	g.	K.	g.	K.	g.
		D o c h o d y.							
	1	Odsetki:							
		1) 5% od kapitału hipotekowanego		816 K. 66 g.					
		2) od efektów:							
		a) 4 ¹ / ₂ % od listów zast. Banku krajowego		949 „ 50 „					
		b) 4% od listów zastawn. Banku krajowego		892 „ 35 „					
		c) 4% od listów zastawn. galic. Towarz. kredyt. ziemsk.		120 „ — „					
		d) 4% od obligacyj galic. pożyczki kraj. z roku 1893		104 „ — „					
		e) 4% od obligacyj kolejowych Banku krajowego		24 „ — „					
		f) 4% od pożyczki miasta Lwowa		8 „ — „					
		Razem		2.914 K. 51 g.					
		od tego podatek rentowy		— „ 76 „					
		Czysty dochód		2.913 75		2.913	75	—	—
	2	Zapas z początkiem r. 1903 w gotówce		—		1.203	83	—	—
		Razem		—		4.117	58	—	—

XLI. Fundacya posagowa ś. p. Szczepana Zaremby Skrzyńskiego
„dla 5 panien szlacheckich“.

Rubryka	Pozycja	B) Majątek obrotowy	Należytość		Uiszczenie		Należytość pozostała z końcem roku 1903	
			K.	g.	K.	g.	K.	g.
		W y d a t k i.						
	1	Posagi (po 350 K.)	1.650	—	1.650	—	—	—
	2	Gotówka wydana do majątku zarodowego	103	83	103	83	—	—
	3	Rozmaite: (koszta insercyjne, kancelaryjne	36	90	36	90	—	—
		Suma wydatków . . .	1.790	73	1.790	73	—	—
	4	Zapasy z końcem roku 1903 w gotówce .	—	—	2 326	85	—	—
		Razem . . .	—	—	4.117	58	—	—

Uwaga. Z wykazanego powyżej zapasu z końcem r. 1903 w gotówce 2.326 K. 85 g
zarezerwowano na ewentualną wypłatę niepodniesionych do-
tychczas posagów:

a) za rok 1902 dwóch posagów dla panien Franciszki Konopnickiej
i Agnieszki Łopatyńskiej po 550 K. łączną kwotę 1.100 K. — g.

b) za rok 1903 jednego posagu dla panny
Julianny Sas Czolowskiej w kwocie 550 „ — „ 1.650 „ — „

pozostałą zaś resztę gotówki w kwocie 676 K. 85 g

a) tytułem amortyzacyi posagu Karoliny Dziurkiewiczówniej
w kwocie 550 K. — g.

b) tytułem nadwyżki dochodów z r.
1893 w kwocie 126 „ 85 „

Razem j. w. 676 K. 85 g.

wcielono do majątku zarodowego fundacyi i na rzecz tegoż majątku sfruktyfikowano

XLII. Fundacya posagowa ś. p. Szczepana Zaremby Skrzyńskiego
„dla 10 dziewcząt wiejskich“.

Rubryka	Pozycja	A) Majątek zarodowy		Należyłość		Uiszczenie		Należyłość pozostała z końcem roku 1903	
		K.	g.	K.	g.	K.	g.	K.	g.
		D o c h o d y .							
	1	Kapitał hipotekowany na dobrach Łuzna przyległościami		3.181	82	—	—	3.181	82
	2	Gotówka pobrana z majątku obrotowego		33	21	33	21	—	—
	3	Efekta zakupione 437 K. 01 g.							
		od tego spieniężone 400 „ — „							
		Rzeczywiste przykupno		37	01	37	01	—	—
		Suma dochodów		3.252	04	70	23	3.181	82
	4	Zapas z początkiem roku 1903 w efektach		—	—	7.560	98	—	—
		Razem		—	—	7.631	20	—	—
		W y d a t k i .							
	1	Gotówka wydana na zakupno efektów 433 K. 21 g.							
		od tego pobrana za spieniężone efekta 400 K. — g.							
		Czysty wydatek		33	21	33	21	—	—
		Suma wydatków		33	21	33	21	—	—
	2	Zapas z końcem roku 1903 w efektach.		—	—	7.597	99	—	—
		Razem		—	—	7.631	20	—	—

XLII. Fundacya posagowa ś. p. Szczepana Zaremby Skrzyńskiego.
„dla 10 dziewcząt wiejskich“.

Stan majątku zarodowego z końcem roku 1903.

	Szczegółowo	Ogółem
<i>Stan czynny. I. Zapas kasowy w efektach:</i>		
1. 4½% listy zastawne Banku krajowego	3.000 K. — g.	
2. 4% listy zastawne Banku krajowego	3.900 „ — „	
3. 4% listy zastawne galic. Towarzystwa kredy- towego ziemskiego	400 „ — „	
4. 4% obligacye galic. pożyczki krajowej z roku 1893	200 „ — „	
5. 3·6% książeczka wkładkowa Banku kraj.	97 „ 99 „	7.597 K. 99 g
<i>II. Należytość czynna: kapitał hipotekowany na dobrach Łużna z przynależnościami</i>		
		3.181 „ 82 g
	Suma stanu czynnego	10.779 K. 81 g
<i>Stan bierny</i>		
		— „ — „
	Czysty stan czynny	10.779 K. 81 g
W porównaniu z takimże stanem z końcem roku 1902.		
		10.742 „ 80 g
okazuje się przyrost majątku o		
		37 K. 01 g

Uwaga. Od wykazanego powyżej pod II. kapitału hipotekowanego w kwocie 3.181 K. 82 g obowiązani są właściciele dóbr Łużna z przyległościami uiszczać co roku dnia 25 maja 5% odsetki płatne z dołu do kasy Wydziału krajowego (L. W. 23.702/890).

XLII. Fundacya posagowa ś. p. Szczepana Zaremby Skrzyńskiego
„dla 10 dziewcząt wiejskich“.

Rubryka	Pozycja	B) Majątek obrotowy	Należyłość		Uiszczenie		Należyłość pozostała z końcem roku 1903	
			K.	g.	K.	g.	K.	g.
		D o c h o d y.						
	1	Odsetki :						
		a) 5 ⁰ / ₀ od kapitału hipo- tekowanego	163	36 g.				
		b) od efektów:						
		1) 4 ¹ / ₂ ⁰ / ₀ od listów za- staw. Banku krajowego	148	„ 50 „				
		2. 4 ⁰ / ₀ od listów zast. Banku krajowego	144	„ — „				
		3. 4 ⁰ / ₀ od listów zast. galic. Towarz. kredyt. ziemskiego	16	„ — „				
		4. 4 ⁰ / ₀ od oblig. galic. pożyczki kraj. z roku 1863	8	„ — „				
		Razem	479	K. 86 g.				
		od tego podatek rentowy	—	„ 08 „				
		Czysty dochód	479	78	479	78	—	—
		Suma dochodów	479	78	479	78	—	—
	2	Zapas z początkiem roka 1903 w gotówce	—	—	473	21	—	—
		Razem	—	—	952	99	—	—

XLII. Fundacya posagowa ś. p. Szczepana Zaremby Skrzyńskiego
„dla 10 dziewcząt wiejskich“.

Rubryka	Pozycja	B) Majątek obrotowy	Należytość		Uiszczenie		Należytość pozostała z końcem roku 1903	
			K.	g.	K.	g.	K.	g.
		W y d a t k i.						
	1	Posagi dla 10 dziewcząt wiejskich za rok 1902 po 44 K.	440	—	440	—	—	—
	2	Gotówka wydana do majątku zarodowego	33	21	33	21	—	—
		Suma wydatków . . .	473	21	473	21	—	—
	3	Zapasy z końcem roku 1903 w gotówce .	—	—	479	78	—	—
		Razem . . .	—	—	952	99	—	—

Uwaga. Z wykazanego powyżej zapasu z końcem roku 1903 w gotówce . 479 K. 78 g.
zarezerwowano część w kwocie 440 „ — „
na wypłatę posagów, nadanych za rok 1903 (L. W. 13.503/04) dla
10 dziewcząt wiejskich z gmin Łuzna i Szalowa; — resztę zaś
w kwocie 39 K. 78 g.
przeniesiono z początkiem roku 1904 do majątku zarodowego i na rzecz tegoż ma-
jątku sfruktyfikowano. (L. W. 49.320/904).

L. W. 49.317/904.

XLIII. Fundacya „Domu ubogich“ w Strzeliskach nowych.

Rubryka	Pozycya	A) Majątek zarodowy		Należytość		Uiszczenie		Należytość pozostała z końcem roku 1903	
		K.	g.	K.	g.	K.	g.	K.	g.
		D o c h o d y.							
1	Odsetki od efektów:								
	a) 4 ¹ / ₂ % od listów zast. Banku krajowego	693	K. - g.						
	b) 4% od listów zastaw. Banku krajowego	16	„ — „						
	c) 4% od obligacyj galic. pożycz. kraj. z r. 1893	112	„ — „	821	—	821	—	—	—
	Suma dochodów			821	—	821	—	—	—
2	Zapas z początkiem roku 1903:								
	a) w gotówce	821	K. — g.						
	b) w efektach	18.793	„ 82 „	—	—	19.614	82	—	—
	Razem			—	—	20.435	82	—	—
	W y d a t k i.								
1	Wydziałowi powiatowemu w Bóbrce odeślano odsetki od efektów na potrzeby „Domu ubogich„ za rok 1902 (po potrąceniu 10% na rzecz majątku rezerwowego)			738	90	738	90	—	—
2	Gotówka wydana do majątku rezerwowego tytułem 10% czystych dochodów od efektów za rok 1902			82	10	82	10	—	—
	Suma wydatków			821	—	821	—	—	—
3	Zapas z końcem roku 1903:								
	a) w gotówce	821	K. — g.						
	b) w efektach	18.793	„ 82 „	—	—	19.614	82	—	—
	Razem			—	—	20.435	82	—	—

XLIII. Fundacya „Domu ubogich“ w Strzeliskach nowych.

Stan majątku zarodowego z końcem roku 1903.

	Szczegółowo	Ogółem
<i>Stan czynny. Zapas kasowy: a) w gotówce</i>		821 K. — g.
<i>b) w efektach:</i>		
1. 4 ¹ / ₂ % listy zastawne Banku krajowego	15.400 K. — g.	
2. 4% listy zastawne Banku krajowego	400 „ — „	
3. 4% obligacje galic. pożyczki krajowej z roku 1893	2.800 „ — „	
4. 3·6% książeczka wkładowa Banku krajowego	193 „ 82 „	18.793 „ 82 „
Suma stanu czynnego		19.614 K. 82 g.
<i>Stan bierny</i>		— „ — „
Czysty stan czynny		19.614 K. 82 g.
W porównaniu z takimże stanem z końcem roku 1902		19.614 „ 82 „
Okazuje się stan majątku niezmieniony		— K. — g.

Uwaga. Z wykazanego powyżej zapasu z końcem roku 1903 w gotówce 821 K. — g. potrącono w myśl statutu fundacyjnego 10% czyli kwotę 82 „ 10 „ na rzecz majątku rezerwowego — resztę zaś w sumie 738 K. 90 g. odesłano z początkiem roku 1904 Wydziałowi powiatowemu w Bóbrce na pokrycie potrzeb „Domu ubogich“ w Strzeliskach nowych (L. W. 18.697/904).

XLIII. Fundacya „Domu ubogich“ w Strzeliskach nowych.

Rubryka	Pozycja	B) Majątek rezerwowy		Należytość		Uiszczenie		Należytość pozostała z końcem roku 1903	
		K.	g.	K.	g.	K.	g.	K.	g.
		D o c h o d y .							
1	Odsetki od 4% listów zastawnych Banku krajowego	56	—	56	—	—	—	—	—
2	Gotówka pobrana z majątku zarodowego tytułem 10% czystych dochodów od efektów za rok 1902	82	10	82	10	—	—	—	—
3	Efekta zakupione	136	08	136	08	—	—	—	—
	Suma dochodów	274	18	274	18	—	—	—	—
4	Zapasy z początkiem roku 1903:								
	a) w gotówce 53 K. 98 g.								
	b) w efektach 4.735 „ 06 „	—	—	4.789	04	—	—	—	—
	Razem	—	—	5.063	22	—	—	—	—
		W y d a t k i .							
1	Gotówka wydana na zakupno efektów	136	08	136	08	—	—	—	—
	Suma wydatków	136	08	136	08	—	—	—	—
2	Zapasy z końcem roku 1903:								
	a) w gotówce 56 K. — g.								
	b) w efektach 4.871 „ 14 „	—	—	4.927	14	—	—	—	—
	Razem	—	—	5.063	22	—	—	—	—

XLIII. Fundacya „Domu ubogich“ w Strzeliskach nowych.

Stan majątku rezerwowego z końcem roku 1903.

	Szczegółowo	Ogółem
<i>Stan czynny</i> Zapas kasowy: a) w gotówce		56 K. — g.
b) w efektach:		
1. 4% listy zastawne Banku krajowego	1.400 K. — g.	
2. 4% książeczki wkładowe galicyjskiej Kasy oszczędności	3.329 „ 60 „	
3. 3.6% Książeczka wkładowa Banku krajowego	141 „ 54 „	4.871 K. 14 g.
Suma stanu czynnego		<u>4.927 K. 14 g.</u>
<i>Stan bierny</i>		— „ — „
Czysty stan czynny		<u>4.927 K. 14 g.</u>
W porównaniu z takimże stanem z końcem roku 1902		4.789 „ 04 „
okazuje się przyrost majątku o		<u>138 K. 10 g.</u>
a mianowicie przybyło:		
a) w gotówce	2 K. 02 g.	
b) w efektach	136 „ 08 „	
Przyrost jak wyżej		<u>138 K. 10 g.</u>

Uwaga. Wykazany powyżej zapas z końcem roku 1903 w gotówce 56 K. — g.
sfruktyfikowano wraz z kwotą 82 „ 10 „
pobraną z majątku zarodowego tytułem 10% dochodów za rok
1903 czyli razem gotówkę 138 K. 10 g.
z początkiem roku 1904 na rzecz majątku rezerwowego (L. W. 18.667/04).

W roku 1896 nadesłał wydział Rady powiatowej w Bóbrce do przechowania w kasie Wydziału krajowego na rzecz majątku rezerwowego dwie książeczki wkładowe galicyjskiej Kasy oszczędności.

1) Nr. 41.422 na	2.570 K. 38 g.
2) Nr. 83.008 „	759 „ 22 „
Razem na kwotę	<u>3.329 K. 60 g.</u>

na których ulokowana kwota służyć ma na odrestaurowanie, ewentualnie na budowę domu dla ubogich w Strzeliskach nowych. (L. W. 43.423/896 i 36.124/896).

XLIV. Fundacya ś. p. Piotra Krzeczunowicza „dla nieuleczalnych chorych i rekonwalescentów“.

Rubryka	Pozycya	A) Majątek zarodowy	Należytość		Uiszczenie		Należytość pozostała z końcem roku 1903	
			K.	g.	K.	g.	K.	g.
		D o c h o d y.						
1		Gotówka za spieniężone efekta — K. 62 g.						
		od tego zakupione efekta — „ 58 „						
		Czysty dochód	—	04	—	04	—	—
		Suma dochodów	—	04	—	04	—	—
2		Zapasy z początkiem roku 1903 w efektach	—	—	77.215	90	—	—
		Razem	—	—	77.215	94	—	—
		W y d a t k i.						
1		Wydany do spieniężenia efekt — K. 62 g.						
		Od tego gotówka wydana na zakupno efektów — „ 58 „						
		Czysty wydatek	—	04	—	04	—	—
		Suma wydatków	—	04	—	04	—	—
2		Zapasy z końcem roku 1903:						
		a) w gotówce — K. 4 g.						
		b) w efektach 77215 „ 86 „	—	—	77.215	90	—	—
		Razem	—	—	77.215	94	—	—

XLIV. Fundacya ś. p. Piotra Krzeczunowicza „dla nieuleczalnych chorych i rekonwalescentów“.

Stan majątku zarodowego z końcem roku 1093.

	Szczegółowo	Ogółem
<i>Stan czynny.</i> Zapas kasowy 1. w gotówce	— K. 04 g.	
2. w efektach:		
a) 4% listy zastawne galic. Towarzystwa kredytowego ziemskiego	77.200 K. -- g.	
b) książeczka wkładowa galicyjskiego Banku krajowego	15 „ 86 „	77.215 K. 90 g
Suma stanu czynnego		77.215 K. 90 g
<i>Stan bierny</i>		— „ —
Czysty stan czynny		77.215 K. 90 g
W porównaniu z takimże stanem z końcem roku 1902		77.215 „ 90
okazuje się stan majątku niezmiennym		— K. —

XLIV. Fundacya ś. p. Piotra Krzeczunowicza „dla nieuleczalnych chorych i rekonwalescentów“.

Rubryka	Pozycja	B) Majątek obrotowy	Należytość		Uiszczenie		Należytość pozostała z końcem roku 1903	
			K.	g.	K.	g.	K.	g.
		D o c h o d y.						
1		Odsetki od efektów:						
		a) 4% od 77.200 K. list. zastaw. galic. Tow. kredyt. ziemsk. 3.088 K. — g.						
		od tego 1/2% podatku rentowego 15 „ 44 „						
		pozostaje 3.072 K. 56 g.						
		b) 3·6% od książeczki wkładk. Banku krajowego — „ 58 g.	3.073	14	3.073	14	—	—
		Suma dochodów	3.073	14	3.073	14	—	—
2		Zapas z początkiem r. 1903 w gotówce	—	—	30	90	—	—
		Razem	—	—	3.104	04	—	—
		W y d a t k i.						
1		Dożywotnicze Annie z Lundów Krzeczunowiczowej	3.104	—	3.104	—	—	—
		Suma wydatków	3.104	—	3.104	—	—	—
2		Zapas z końcem r. 1903 w gotówce	—	—	—	04	—	—
		Razem	—	—	3.104	04	—	—

XLIV. Fundacya im. Józefa Kośvitzky'ego.

Fundusz I. „dla ślepych w Krakowie“.

Rubryka	Pozycja	A) Majątek zarodowy	Należytość		Uiszczenie		Należytość pozostała z końcem roku 1903	
			K.	g.	K.	g.	K.	g.
		D o c h o d y.						
	1	Zapasy z początkiem r. 1903 w efektach .	—	—	3.282	56	—	—
		Razem . . .	—	—	3.282	56	—	—
		W y d a t k i.						
	1	Zapasy z końcem roku 1903 w efektach .	—	—	3.282	56	—	—
		Razem . . .	—	—	3.282	56	—	—

Stan majątku zarodowego z końcem roku 1903.

Stan czynny. Zapasy kasowy w efektach:		Szczegółowo	Ogółem
1893	1. 4% obligacye galic. pożyczki krajowej z roku	700 K. — g.	
	2. 4% obligacye kolejowe Banku krajowego	2.400 „ — „	
	3. 3 6/10% książeczka wkładcowa Banku krajowego	182 „ 56 „	3.282 K. 56 g.
	Suma stanu czynnego		3.282 K. 56 g.
	<i>Stan bierny</i>		— „ —
	Czysty stan czynny		3.282 K. 56 g.
	W porównaniu z takimże stanem z końcem roku 1902		3.282 „ 56 g.
	okazuje się stan majątku niezmienny		— K. — g.

XLV. Fundacya im. Józefa Košvitzky'ego.

Fundusz I „dla ślepych w Krakowie“.

Pozycya	B) Majątek obrotowy	Należytość		Uiszczenie		Należytość pozostała z końcem roku 1903	
		K.	g.	K.	g.	K.	g.
	D o c h o d y.						
2	Odsetki od efektów:						
	a) 4 ⁰ / ₁₀₀ od oblig. galic. pożycz. z roku 1893	28	— g.				
	b) 4% od obligacyj kolej. Banku krajowego	96	„ — „	124	—	124	—
	Suma dochodów	124	—	124	—	—	—
2	Zapas z początkiem roku 1903 w gotówce	—	—	124	—	—	—
	Razem	—	—	248	—	—	—
	W y d a t k i.						
1	Jednorazowe wsparcia dla jednego ślepego w Krakowie za rok 1903	124	—	124	—	—	—
	Suma wydatków	124	—	124	—	—	—
2	Zapas z końcem roku 1903 w gotówce	—	—	124	—	—	—
	Razem	—	—	248	—	—	—

Wykazany powyżej zapas z końcem roku 1903 w gotówce 124 K. — g. posłuży w roku 1904 na jedno. jednorazowe wsparcie w myśl postanowienia aktu fundacyjnego.

XLVI. Fundacya imienia Józefa Kośvitzky'ego.

Fuudusz II. „dla wychowanków zakładu pod wezwaniem św. Józefa w Krakowie“.

Rubryka	Pozycya	B) Majątek obrotowy	Należytość		Uiszczenie		Należytość pozostała z końcem roku 1903	
			K.	g.	K.	g.	K.	g.
		D o c h o d y						
	1	Odsetki od efektów:						
		a) 4% od obligacyj galic. pożycz. kraj. z r. 1893	68	K. — g.				
		b) 4% od obligacyj kolejowych Banku kraj.	192	„ — „				
		d) 4% od listów zastawn. Banku krajowego	40	„ — „	300	—	300	—
		Suma dochodów	300	—	300	—	—	—
	2	Zapasy z końcem roku 1903 w gotówce	—	—	297	24	—	—
		Razem	—	—	597	24	—	—
		W y d a t k i.						
	1	Stypendyum dla jednego wychowanka Zakładu św. Józefa w Krakowie	270	—	270	—	—	—
	2	Gotówka wydana do majątku zarodowego	27	24	27	24	—	—
		Suma wydatków	297	24	297	24	—	—
	3	Zapasy z początkiem roku 1903 w gotówce	—	—	300	—	—	—
		Razem	—	—	597	24	—	—

Uwaga. Wykazany powyżej zapas z końcem roku 1903 w gotówce 300 K. — g przeniesiono w myśl aktu fundacyjnego z początkiem roku 1904 do majątku zarodowego (t. j. kwotę 270 K. jako „intercalare“ za rok 1902, zaś kwotę 30 K. jako czystą nadwyżkę dochodów za rok 1903) i na rzecz tegoż majątku sfruktyfikowane (L. W. 43.259/904).

XLVII. Fundacya imienia Józefa Koświtzky'ego.

Fundusz III. „dla poprawionych złoczyńców w Krakowie“.

Rubryka	Pozycya	A) Majątek zarodowy	Należytość		Uiszczenie		Należytość pozostała z końcem roku 1903	
			K.	g.	K.	g.	K.	g.
		D o c h o d y.						
1		Gotówka pobrana z majątku obrotowego . . . 185 K. 46 g.						
		od tego wydana do majątku obrotowego . . . 124 „ — „						
		Czysty dochód . . .	61	46	61	46	—	—
2		Efekta zakupione . . . 1.274 K. 46 g.						
		od tego spieniężone . . . 1.200 „ 90 „						
		Rzeczywiste przykupno . . .	73	56	73	56	—	—
		Suma dochodów . . .	135	02	135	02	—	—
3		Zapas z początkiem r. 1903 w efektach .	—	—	3.281	90	—	—
		Razem . . .	—	—	3.416	92	—	—
		W y d a t k i.						
1		Gotówka wydana na zakupno efektów . . . 1.262 K. 36 g.						
		od tego pobrana za spieniężone efekta . . . 1.200 „ 90 „						
		Czysty wydatek . . .	61	46	61	46	—	—
		Suma wydatków . . .	61	46	61	46	—	—
2		Zapas z końcem roku 1903 w efektach .	—	—	3.355	46	—	—
		Razem . . .	—	—	3.416	92	—	—

XLVI. Fundacya imienia Józefa Kośvitzky'ego.

Fundusz II. „dla wychowanków zakładu pod wezwaniem św. Józefa w Krakowie“.

Rubryka	Pozycja	A) Majątek zarodowy	Należytość		Uiszczenie		Należytość pozostała z końcem roku 1903	
			K.	g.	K.	g.	K.	g.
		D o c h o d y.						
	1	Gotówka pobrana z majątku obrotowego	27	24	27	24	—	—
	2	Efekta zakupione	27	24	27	24	—	—
		Suma dochodów	54	48	54	48	—	—
	3	Zapas z początkiem r. 1903 w efektach	—	—	7.635	01	—	—
		<u>Razem</u>	—	—	7.689	49	—	—
		W y d a t k i.						
	1	Gotówka wydana na zakupno efektów	27	24	27	24	—	—
		Suma wydatków	27	24	27	24	—	—
	2	Zapas z końcem roku 1903 w efektach	—	—	7.662	25	—	—
		<u>Razem</u>	—	—	7.689	49	—	—

XLVI. Fundacya imienia Józefa Kośvitzky'ego.

Fundusz II. „dla wychowanków zakładu pod wezwaniem św. Józefa w Krakowie“.

Stan majątku zarodowego z końcem roku 1903.

	Szczegółowo	Ogółem
<i>Stan czynny. Zapas kasowy w efektach:</i>		
1. 4% obligacye galic. pożyczki krajowej z roku 1893	1.700 „ — g.	
2. 4% obligacye kolejowe Banku krajowego	4.800 „ — „	
3. 4% listy zastawne Banku krajowego	1.000 „ — „	
4. 3 6/10 księżeczka wkadkowa Banku krajowego	162 K. 25 g.	7.662 K. 25 g.
	<hr/>	
Suma stanu czynnego		7.662 K. 25 g.
<i>Stan bierny</i>		<hr/> — „ — „
Czysty stan czynny		7.662 K. 25 g.
W porównaniu z takimże stanem z końcem roku 1902		<hr/> 7.635 „ 01 „
okazuje się przyrost majątku o		<hr/> 27 K. 24 g.

**XLVII. Fundacya imienia Józefa Koświtzky'ego.
Fundusz III. „dla poprawionych złoczyńców w Krakowie“.**

Stan majątku zarodowego z końcem roku 1903.

	Szczegółowo	Ogółem
<i>Stan czynny. Zapas kasowy w efektach :</i>		
1. 4% obligacye galic. pożyczki krajowej z roku 1893	900 K. — g.	
2. 4% obligacye kolejowe Banku krajowego	1.400 „ — „	
3. 4% listy zastawne Banku krajowego	1.000 „ — „	
4. 3·6% Książeczka wkładkowa Banku krajowego	55 „ 46 „	3.355 K. 46 g
Suma stanu czynnego		3.355 K. 46 g
<i>Stan bierny</i>		— „ —
Czysty stan czynny		3.355 K. 46 g
W porównaniu z takimże stanem z końcem roku 1902.		3.281 „ 90
okazuje się przyrost majątku o		73 K. 56 g

				Zapasy z końcem roku 1903 w efektach	
				Suma wydatków	
				Czysty wydatek	
				Suma	
				Zapasy z końcem roku 1902	
				Zapasy z końcem roku 1903	
				Przyrost	

XLVII. Fundacya imienia Józefa Košvitzky'ego.
Fundusz III. „dla poprawionych złyczyńców w Krakowie“.

Rubryka	Pozyeya	B) Majątek obrotowy	Należytość		Uiszczenie		Należytość pozostała z końcem roku 1903	
			K.	g.	K.	g.	K.	g.
		D o c h o d y .						
	1	Odsetki od efektów:						
		a) 4% od obligacyj. galic. pożyczki kraj. z roku 1893	32	04 g.				
		b) 4% od oblig. kolejow. Banku krajowego	96	— „				
		c) 4% od listów zastaw. Banku krajowego	20	— g.				
		d) 3-6% od książki wkład. Banku krajowego	61	46 „				
		Razem	209	50 g.				
		od tego odsetki bierne	9	45 „				
		Czysty dochód	200	05	200	05	—	—
		Suma dochodów	200	05	200	05	—	—
	2	Zapas z początkiem roku 1903 w gotówce	—	—	124	—	—	—
		Razem	—	—	324	05	—	—

XLVII. Fundacya imienia Józefa Kościzky'ego.
Fundusz III. „dla poprzewionych złoczyńców w Krakowie“.

Rubryka	Pozycja	B) Majątek obrotowy	Należyłość		Uiszczenie		Należyłość pozostała z końcem roku 1903	
			K.	g.	K.	g.	K.	g.
		W y d a t k i.						
	1	Jednorazowe wsparcie na ręce Prezydum c. k. Sądu karnego w Krakowie do równego rozdziału pomiędzy trzech skazańców	124	—	124	—	—	—
	2	Gotówka wydana do majątku zarodowego . 185 K. 46 g. od tego pobrana z majątku zarodowego . 124 K. — g.						
		Czysty wydatek	61	46	61	46	—	—
		Suma wydatków	185	46	185	46	—	—
	3	Zapas z końcem r. 1903 w gotówce	—	—	138	59	—	—
		<u>Razem</u>	—	—	324	05	—	—

Uwaga. Z wykazanego powyżej zapasu z końcem roku 1903 w gotówce . 138 K. 59 g.
wyplacono na ręce Prezydum c. k. Sądu karnego w Krakowie kwotę 132 „ — „
do równego podziału dla trzech skazańców — resztę zaś pozostałej gotówki 6 K. 59 g.
jako czystą nadwyżkę dochodów za r. 1903 w myśl postanowień aktu fundacyjnego przeniesiono z początkiem roku 1904 do majątku zarodowego fundacyi i na rzecz tegoż majątku sfruktyfikowano (L. W. 43.381/904).

XLVIII. Fundacya imienia Henryka Straszewskiego „dla ubogich zarobników w Boguchwale“.

Rubryka	Pozycya	A) Majątek zarodowy	Należytość		Uiszczenie		Należytość pozostała z końcem roku 1903	
			K.	g.	K.	g.	K.	g.
		D o c h o d y .						
	1	Gotówka pobrana z majątku obrotowego	55	66	55	66	—	—
	2	Efekta zakupione	55	66	55	66	—	—
		Suma dochodów	111	32	111	32	—	—
	3	Zapas z początkiem roku 1903 w efektach	—	—	5.485	28	—	—
		Razem	—	—	5.596	60	—	—
		W y d a t k i .						
	1	Gotówka wydana na zakupno efektów	55	66	55	66	—	—
		Suma wydatków	55	66	55	66	—	—
	2	Zapas z końcem roku 1903 w efektach .	—	—	5.540	94	—	—
		Razem	—	—	5.596	60	—	—

XLVIII. Fundacya imienia Henryka Straszewskiego „dla ubogich zarobników w Boguchwale“.

Stan majątku zarodowego z końcem roku 1903.

	Szczegółowo	Ogółem
<i>Stan czynny. Zapas kasowy w efektach:</i>		
1. 4 ^o / _o listy zastawne galic. Towarzystwa kredytowego ziemskiego	4.600 K. — g.	
2. 4 ^o / _o listy zastawne gal. Banku krajowego	800 „ — „	
3. 3·6 ^o / _o książeczka wkładcowa Banku kraj.	140 „ 94 „	5.540 K. 94 g.
Suma stanu czynnego		5.540 K. 94 g.
<i>Stan bierny</i>		— „ — „
Czysty stan czynny		5.540 K. 94 g.
W porównaniu z takimże stanem z końcem roku 1902		5.485 „ 28 „
okazuje się przyrost majątku o		55 K. 66 g.

XLVIII. Fundacya imienia Henryka Straszewskiego „dla ubogich zarobników w Boguchwale“.

Rubryka	Pozyeya	B) Majątek obrotowy	Należytość		Uiszczenie		Należytość pozostała z końcem roku 1903	
			K.	g.	K.	g.	K.	g.
		D o c h o d y.						
1		Odsetki od efektów :						
		a) 4% od listów zastaw. galicyjsk. Towarzystwa kredyt. ziemsk. (56 let.) 176 „ — „						
		b) 4% od listów zastaw. galic. Towarz. kredyt. ziemskiego (41 let.) . 8 „ — „						
		c) 4% od listów zastaw. Banku krajowego . 32 „ — „						
		Razem . 216 K. — g.						
		od tego podatek ren- towy — „ 02 „						
		Czysty dochód 215 08	215	08	215	08	—	—
		Suma dochodów 215 08	215	08	215	08	—	—
2		Zapas z początkiem r. 1903 w gotówce — —	—	—	55	66	—	—
		Razem — —	—	—	270	74	—	—

XLVIII. Fundacya imienia Henryka Straszewskiego „dla ubogich zarobników w Boguchwale“.

Rubryka	Pozycya	B) Majątek obrotowy	Należyłość		Uiszczenie		Należyłość pozostała z końcem roku 1903	
			K.	g.	K.	g.	K.	g.
		W y d a t k i.						
	1	Zapomogi dożywotnie dla dwóch ubogich zarobników w Boguchwale po 80 K. rocznie	160	—	160	—	—	—
	2	Gotówka wydana do majątku zarodowego	55	66	55	66	—	—
		Suma wydatków . . .	215	66	215	66	—	—
	3	Zapas z końcem roku 1903 w gotówce .	—	—	55	08	—	—
		Razem . . .	—	—	270	74	—	—

Uwaga. Wykazany powyżej zapas z końcem roku 1903 w gotówce 55 K. 08 g jako czystą nadwyżkę dochodów za rok 1903 przeniesiono w myśl aktu fundacyjnego z początkiem roku 1904 do majątku zarodowego i na rzecz tegoż majątku sstrukturyzowano (L. W. 45.826/1904).

(L. W. 45.825/04).

XLIX. Fundacya Ludwiki z hr. Dunin Borkowskich Niezabitowskiej
„dla zboru św. Klaudyi“.

Rubryka	Pozycja	Majątek zarodowy	Należyłość		Uiszczenie		Należyłość pozostała z końcem roku 1903	
			K.	g.	K.	g.	K.	g.
		D o c h o d y.						
	1	Odsetki od efektów:						
		a) 4% od listów zastawn. galic. Towarz. kredytowego ziemskiego 640 K — g.						
		b) 4% od oblig. galic. pożyczki kraj. z r. 1893 92 „ — „						
		Razem 732 K. — g.						
		od tego podatek rentowy 3 „ 20 „						
		Czysty dochód	728	80	728	80	—	—
		Suma dochodów	728	80	728	80	—	—
	2	Zapas z początkiem r. 1903						
		a) w gotówce 367 K. 60 g.						
		b) w efektach 18.400 „ 94 „	—	—	18.768	54	—	—
		Razem	—	—	19.497	34	—	—

XLIX. Fundacya Ludwika z hr. Dunin Borkowskich Niezabitowskiej
„dla zboru św. Klaudyi“.

Rubryka	Pozycja	Majątek zarodowy	Należytość		Uiszczenie		Należytość pozostała z końcem roku 1903	
			K.	g.	K.	g.	K.	g.
		W y d a t k i.						
	1	Postruska Julia — przełożona z boru św. Klaudyi czysty dochód od kapitału fundacyjnego za II. półrocze r. 1902 i I. półrocze roku 1903 w gotówce . . .	732	—	732	—	—	—
		Suma wydatków . . .	732	—	732	—	—	—
	2	Zapas z końcem roku 1903 :						
		a) w gotówce 364 K. 40 g.						
		b) w efektach 18.400 „ 94 „	—	—	18.765	34	—	—
		Razem . . .	—	—	19.497	34	—	—

XLIX. Fundacya Ludwika z hr. Dunin Borkowskich Niezabitowskiej
„dla zboru św. Klaudyi“.

Stan majątku z końcem roku 1903.

	Szczegółowo	Ogółem
<i>Stan czynny.</i> Zapas kasowy: a) w gotówce		364 K. 40 g
b) w efektach:		
1. 4% listy zastawne galic. Towarzystwa kredy- towego ziemskiego	16.000 „ — „	
2. 4% obligacye galic. pożyczki krajowej z roku 1893	2.300 „ — „	
6. 3·6% książeczka wkładkowa Banku kra- jowego	100 „ 94 „	18.400 K. 94 g.
Suma stanu czynnego		18.765 K. 34 g.
<i>Stan bierny</i>		— „ — „
Czysty stan czynny		18.765 K. 34 g.
W porównaniu z takimże stanem z końcem roku 1902		18.768 „ 54 „
okazuje się ubytek w majątku o		3 K. 20 g.

a mianowicie w gotówce, o którą mniejsza jest rata przypadająca do wypłaty Przełożonej zboru św. Klaudyi za II półrocze 1903 (patrz poniżej: „uwaga“) od takiejże raty za II półrocze 1902 wykazanej w stanie majątkowym z końcem roku 1902.

Uwaga. Odsetki od efektów majątku zakładowego pobiera przełożona zboru św. Klaudyi Julia Postruska na pokrycie wydatków zboru w dwóch półrocznych ratach płatnych z dołu 30. czerwca i 31. grudnia z potrąceniem jednak ewentualnych wydatków nieprzewidzianych (jak podatek rentowy od kuponów, odsetki bierne przy zakupie efektów itp.)
Wykazany powyżej zapas z końcem roku 1903 w gotówce 364 K. 40 g. stanowi czysty dochód z odsetek efektów za II półrocze roku 1903 i służyć będzie na wypłatę raty przypadającej za to półrocze z początkiem roku 1904.

L. Fundusz emerytury członków sceny polskiej we Lwowie.

Rubryka	Pozytywa	A) Majątek zarodowy	Należytość		Uiszczenie		Należytość pozostała z końcem roku 1903	
			K.	g.	K.	g.	K.	g.
		D o c h o d y.						
	1	Efekta zakupione . . . 18.500 K. — g.						
		od tego spieniężone . <u>18.302 „ 80 „</u>						
		Rzeczywiste przykupno . . .	197	20	197	20	—	—
		Suma dochodów . . .	197	20	197	20	—	—
	2	Zapasy z początkiem roku 1903 w efektach	—	—	555.353	06	—	—
		Razem . . .	—	—	555.550	26	—	—
		W y d a t k i.						
	1	Gotówka wydana na zakupno efektów . . . 18.302 K. 80 g.						
		od tego pobrana za spieniężone efekta . <u>18.302 „ 80 „</u>						
		Czysty wydatek . . .	—	—	—	—	—	—
		Suma wydatków . . .	—	—	—	—	—	—
	2	Zapasy z końcem roku 1903 w efektach .	—	—	555.550	26	—	—
		Razem . . .	—	—	555.550	26	—	—

L. Fundusz emerytury członków sceny polskiej we Lwowie.

Stan majątku zarodowego z końcem roku 1903.

	Szczegółowo	Ogółem
<i>Stan czynny. Zapas Kasowy w efektach:</i>		
1. 4 ⁰ / ₀ książeczki Banku krajowego . . .	50 K. 26 g.	
2. 4 ¹ / ₂ ⁰ / ₀ listy zastawne Banku krajowego . . .	206.000 K. — g.	
3. 4 ⁰ / ₀ listy zastawne Banku krajowego . . .	269.200 „ — „	
4. 4 ⁰ / ₀ listy zastawne Towarzystwa kredy- towego ziemskiego	58.800 „ — „	
5. 4 ⁰ / ₀ obligacye pożyczki miasta Lwowa . . .	21.200 „ — „	
6. 4 ⁰ / ₀ obligacye kolejowe Banku krajowego . . .	<u>300 „ — „</u>	
Suma stanu czynnego		555.550 K. 26 g.
<i>Stan bierny</i>		<u>— „ — „</u>
Czysty stan czynny		555.550 K. 26 g.
W porównaniu z takimże stanem z końcem roku 1902		<u>555.353 „ 06 „</u>
okazuje się przyrost majątku w kwocie		<u>197 K. 20 g.</u>

L. Fundusz emerytury członków sceny polskiej we Lwowie.

Rubryka	Pozycja	B) Majątek obrotowy	Należytość		Uiszczenie		Należytość pozostała z końcem roku 1903	
			K.	g.	K.	g.	K.	g.
		D o c h o d y.						
	1	Odsetki od efektów :						
		a) 4 ¹ / ₂ % od listów zast. Banku krajowego	9.720	K. — g.				
		b) 4% od listów zastaw. Banku krajowego	10.360	" — "				
		c) 4% od listów zastaw. gal. Towarzystwa kredy- towego ziemskiego	2.352	" — "				
		d) 4% od oblig. pożyczki miasta Lwowa	848	" — "				
		e) 4% od oblig. kolejow. Banku krajowego	12	" — "				
		Razem	23.292	K. — g.				
		od tego podatek ren- towy	28	" 72 "				
		Czysty dochód	23.263	28	23.263	28	—	—
		Do przeniesienia	23.263	28	23.263	28	—	—

L. Fundusz emerytury członków sceny polskiej we Lwowie.

Rubryka	Pozycja	B) Majątek obrotowy	Należyłość		Uiszczenie		Należyłość pozostała z końcem roku 1903	
			K.	g.	K.	g.	K.	g.
		Z przeniesienia . . .	23.263	28	23.263	28	—	—
	2	Wkładki od członków czynnych:						
		a) należyłości zaległe . 31.035 K. 06 g.						
		b) należyłości bieżące . 7.205 „ 75 „	38.240	81	12.743	51	25.497	30
	3	Wkładki od pensyj emerytalnych:	1.493	19	1.493	19	—	—
	4	Różne dochody:						
		a) 4% ₀ odsetki zwłoki:						
		α) należyłości zaległe 669 K. 38g.						
		β) należyłości bieżące . 659 „ 70 „	1.329	08	230	21	1.098	87
		b) należyłość stemplowa od kwitów ściągnięta z pensyj emerytalnych, wdowich i zaopatrzeń	128	44	128	44	—	—
		c) podatek dochodowy ściągnięty z wypłaconych emerytur	235	76	235	76	—	—
		d) zwrócona przez e. k. Skarb Państwa nadpłata należyłości ekwiwalentowej .	1.287	23	1.287	23	—	—
		Suma dochodów	65.977	79	39.381	62	26.596	17
	5	Zapasy z początkiem roku 1903	—	—	3.750	31	—	—
		<u>Razem</u>	—	—	43.131	93	—	—

L. Fundusz emerytury członków sceny polskiej we Lwowie.

Rubryka	Pozycja	B) Majątek obrotowy	Należyłość		Uiszczenie		Należyłość pozostała z końcem roku 1903	
			K.	g.	K.	g.	K.	g.
		W y d a t k i.						
1		Emerytury i zaopatrzenia	37.885	52	37.885	52	—	—
2		Gotówka przeniesiona do majątku zarodowego	—	—	—	—	—	—
3		Ekwiwalent za VI. dziesięciolecie	637	80	637	80	—	—
4		Rozmaite wydatki:						
		a) należyłość stemplowa i kontraktowa od wkładek wpłaconych przez członków czynnych 200 K. 44 g.						
		od tego zwroty 78 „ 20 „						
		Czysty wydatek	122	24	122	24	—	—
		b) należyłość stemplowa od kwitów na wypłacone emerytury, pensje wdowie i zaopatrzenia 252 K. 18 g.						
		od tego zwroty 123 „ 47 „						
		Czysty wydatek	128	44	128	44	—	—
		c) podatek dochodowy od emerytur 287 K. 42 g.						
		od tego zwroty 51 K. 66 g.						
		Czysty wydatek	235	76	235	76	—	—
		Suma wydatków	39.009	76	39.009	76	—	—
5.		Zapas z końcem roku 1903 w gotówce	—	—	4.122	17	—	—
		Razem	—	—	43.131	93	—	—

L. Fundusz emerytury członków sceny polskiej we Lwowie.

Stan majątku obrotowego z końcem roku 1903.

	Szczegółowo	Ogółem
<i>Stan czynny:</i>		
1. Zapas kasowy w gotówce		4.122 K. 17 g.
2. Należności czynne:		
a) z lat ubiegłych	22.746 K. 96 g.	
b) z roku bieżącego	<u>3.849 „ 21 „</u>	<u>26.596 „ 17 „</u>
Suma stanu czynnego		30.718 K. 34 g.
<i>Stan bierny</i>		<u>— „ — „</u>
Czysty stan czynny		<u>30.718 K. 34 g.</u>

Uwaga. Wyżej wykazany zapas kasowy w gotówce 4.122 K. 17 g. zarezerwowano na częściowe pokrycie bieżących wydatków w roku 1904.

L. W. 55.486/904.

LI. Fundacya stypendyjna imienia Józefa Krupacza „dla patentowanych c. i k. inwalidów wojskowych“.

Rubryka	Pozycya	A) Majątek rezerwowy	Należytość		Uiszczenie		Należytość pozostała z końcem roku 1903	
			K.	g.	K.	g.	K.	g.
		D o c h o d y.						
	1	Gotówka pobrana z majątku obrotowego .	18	36	18	36	—	—
	2	Efekta zakupione 423 „ 76 „ od tego spieniężone 400 „ — „						
		Rzeczywiste przykupno	22	76	22	76	—	—
		Suma dochodów	41	12	41	12	—	—
	3	Zapas z początkiem roku 1903 w efektach	—	—	672	18	—	—
		Razem	—	—	713	30	—	—
		W y d a t k i.						
	1	Efekta wydane do dewinkulacyi 400 K. — g. od tego pobrane z dewinkulacyi 400 „ — „						
		Czysty wydatek	—	—	—	—	—	—
	2	Gotówka wydana na zakupno efektów 418 K. 56 g. od tego pobrana za spieniężone efekta 400 „ 20 „						
		Czysty wydatek	18	36	18	36	—	—
		Suma wydatków	18	36	18	36	—	—
	3	Zapas z końcem roku 1903 w efektach .	—	—	694	94	—	—
		Razem	—	—	713	30	—	—

LI. Fundacya stypendyjna imienia Józefa Krupacza „dla patentowanych
c. i k. inwalidów wojskowych“.

Stan majątku zarodowego z końcem roku 1903.

	Szczegół	Ogół
<i>Stau czynny: Zapas kasowy w efektach:</i>		
1. 4% listy zastawne Banku krajowego	600 „ — „	
2. 3.6% książeczka wkładowa Banku krajowego	94 „ 94 „	694 K. 94 g.
Suma stanu czynnego		694 K. 94 g.
<i>Stan bierny</i>		— „ — „
Czysty stan czynny		694 K. 94 g
W porównaniu z takimże stanem z końcem roku 1902		672 „ 18 „
okazuje się przyrost majątku o		22 K. 76 g.

LI. Fundacya stypendyjna imienia Józefa Krupacza „dla patentowanych
e. i k. inwalidów wojskowych“.

Rubryka	Pozycja	B) Majątek obrotowy	Należytość		Uiszczenie		Należytość pozostała z końcem roku 1903	
			K.	g.	K.	g.	K.	g.
		D o c h o d y .						
	1	Odsetki od efektów :						
		a) 5% od obligacyj jednolitego długu państwa (po potrąceniu 16% podatku dochodowego)	8	K. 40 g.				
		b) 4% od takiejże obligacyj	8	„ — „				
		c) 4% od listów zastawn. Banku krajowego	16	„ — „				
		Razem	32	K. 40 g.				
		od tego odsetki bierne	5	„ 33 „				
		Czysty dochód	27	07	27	07	—	—
		Suma dochodów	27	07	27	07	—	—
	1	Zapas z początkiem roku 1903 w gotówce	—	—	24	80	—	—
		Razem	—	—	51	87	—	—
		W y d a t k i .						
	1	Gotówka wydana do majątku zarodowego	18	36	18	36	—	—
	2	Różne (koszta instryjny, kancelaryjne i t. d.)	8	05	8	05	—	—
		Suma wydatków	26	41	26	41	—	—
	3	Zapas z końcem roku 1903 w gotówce	—	—	25	46	—	—
		Razem	—	—	51	87	—	—

Uwaga. W roku 1903 nie nadano nikomu z tej fundacyj stypendyumu, albowiem nie zgłosił się żaden kandydat.

Ponowne ogłoszenie konkursu na jedno stypendyumu nastąpi we wrześniu roku 1904.

Z wykazanego powyżej z końcem roku 1903 zapasu w gotówce 25 K. 46 g.
zatrzymano w majątku obrotowym kwotę 8 „ 46 „

na pokrycie w roku 1904 kosztów instryjnych i kancelaryjnych ostatniego konkursu na stypendyumu — resztę zaś w kwocie 17 K. — g.
sfruktyfikowano na rzecz majątku zakładowego. (L. W. 40.296/904).

LII. Fundacya ś. p. Wiktora z Baworowa hr. Baworowskiego.

Rubryka	Pozycja	A) Majątek zarodowy	Należytość		Uiszczenie		Należytość pozostała z końcem roku 1903	
			K.	g.	K.	g.	K.	g.
		D o c h o d y.						
	1	Gotówka z majątku obrotowego . . .	149	20	149	20	—	—
	2	Efekta zakupione . . . 102.351 K. 30 g. od tego spieniężone . 101.290 „ 70 „						
		Rzeczywiste przykupno . . .	1.060	60	1.060	60	—	—
		Suma dochodów . . .	1.209	80	1.209	80	—	—
	3	Zapasy z początkiem roku 1903 w efektach	—	—	2,409.339	40	—	—
		Razem . . .	—	—	2,410.549	20	—	—
		W y d a t k i.						
	1	Gotówka wydana na zakupno efektów . . . 101.439 K. 90 g. od tego pobrana za spieniężone efekta . . . 101.290 „ „ 70						
		Czysty wydatek . . .	149	20	149	20	—	—
		Suma wydatków . . .	149	20	149	20	—	—
	1	Zapasy z końcem roku 1903 w efektach .	—	—	2,410.400	—	—	—
		Razem . . .	—	—	2,410.549	20	—	—

I.II. Fundacya ś. p. Wiktora z Baworowa hr. Baworowskiego.

Stan majątku zarodowego z końcem roku 1903.

	Szczegół	Ogół
<i>Stan czynny. Zapas kasowy w efektach:</i>		
1. 4% obligacye pożyczki m. Lwowa	116.600 K. — g.	
2. losy kred. c. k. uprz. austr. Zakładu dla handlu i przemysłu	800 „ — „	
3. 4% obligacye pożyczki kraj. z r. 1893	107.300 „ — „	
4. 4% oblidiacye funduszu propinacyjnego	509.300 „ — „	
5. 4% (41 lat) listy zast. galic. Towarz. kredytowego ziemskiego	836.000 „ — „	
6. 4% (nieokr.) listy zastawne galic. Towarzystwa kredytowego ziemskiego	303.000 „ — „	
7. 4% (56 letnie) listy zastawne galic. Towarzystwa kredytowego ziemskiego	225.000 „ — „	
8. 4% listy zastawno galic. Banku krajowego	279.600 „ — „	
9. 4% obligacye kolejowe Banku Krajowego	32.800 „ — „	2,410.400 K. — g.
	<u>Suma stanu czynnego</u>	2,410.400 K. — g.
<i>Stan bierny</i>		<u>— „ — „</u>
Czysty stan czynny		2,410.400 K. — g.
W porównaniu z takimże stanem z końcem roku 1902		2,409.339 „ 40 „
okazuje się przyrost majątku o		1.060 K. 60 g.

Uwaga. Oprócz wyżej wykazanego majątku są jeszcze własnością fundacyi dobra położone w powiecie tarnopolskim i trembowelskim a mianowicie: Baworów z Zastawiem, Łuka wielka, Myszkowice, Łoszniów, z Zogórzem i Krowinką tudzież grunta w Tarnopolu (7 morgów 910□ sążni), realność we Lwowie, zbiory naukowe i biblioteka.

Wartości jednak tego majątku nie podaje się, ponieważ nie został jeszcze ziwentowany i oszacowany. Oprócz papierów wartościowych znajduje się w przechowaniu tutejszej kasy następujące kosztowności: 1) moneta złota włoska (20 lirów) wartości 18 K. 40 g., 2) moneta złota belgijska (20 franków) wartości 18 K. 40 g. 3) moneta złota angielska (gwinea) wartości 25 K. i 4) złoty zegarek anker o pojedynczej kopercie wartości 48 K.

LII. Fundacya ś. p. Wiktora z Baworowa hr. Baworowskiego.

Rubryka	Pozycja	B) Majątek obrotowy	Należytość		Uiszczenie		Należytość pozostała z końcem roku 1903	
			K.	g.	K.	g.	K.	g.
		D o c h o d y.						
		a) Rzeczywiste :						
1		Odsetki od efektów :						
		α) od 4 ^o / _o listów Towarz. kredyt. ziemsk.	54.556	K. — g.				
		β) od 4 ^o / _o listów Banku krajowego	7.942	„ — „				
		γ) od 4 ^o / _o obligacyi fund. propinacyjnego	23.572	„ — „				
		δ) od 4 ^o / _o obligacyi miasta Lwowa	4.664	„ — „				
		ε) od 4 ^o / _o obligacyi pożyczki z r. 1893	4.292	„ — „				
		η) od 4 ^o / _o obligacyi kol. Banku krajowego	1.312	„ — „				
		ι) od 3·6 ^o / _o książeczki Banku krajowego	59	„ 28 „				
		Razem	96.397	K. 28 g.				
		od tego podatek rentowy	198	„ 86 „				
		Czysty dochód	96.198	42	96.198	42	—	—
2		Czynsze dzierżawne:						
		α) z dóbr						
		α) należytość zaległa	30.742	K. 82 g.				
		β) należytość bieżąca	120.627	„ 81 „				
		Razem	151.370	K 63 g.				
		odpisano	215	„ 43 „				
		pozostaje	151.155	K. 20 g.				
		od tego zwroty	150	„ — „	151.005	20	120.337	43 30.667 77
		Do przeniesienia	247.203	62	216.535	85	30.667	77

LII. Fundacya ś. p. Wiktora z Baworowa hr. Baworowskiego.

Rabryka	Pozycya	B) Majątek obrotowy	Należytość		Uiszczenie		Należytość pozostała z końcem roku 1903	
			K.	g.	K.	g.	K.	g.
		Z przeniesienia	247.203	62	216 535	85	30.667	77
		b) z młynów :						
		α) należytość zaległa	3.426	K. 79 g.				
		β) należytość bieżąca	52.777	" 84 "				
		Razem	56.203	K. 63 g.				
		odpisano	1.560	" — "				
		pozostaje	54.643	63	54.067	07	576	56
		c) z gruntów :						
		α) należytość zaległa	11.750	K. — g.				
		β) należytość bieżąca	4.750	" — "				
		Razem	16.500	K. 63 g.				
		odpisano	2.400	" — "				
		pozostaje	14.100	—	13.000	—	1.100	—
		d) z karczem :						
		α) należytość zaległa	222	K. — g.				
		β) należytość bieżąca	354	" 70 "				
		Razem	576	K. 70 g.				
		odpisano	162	" — "				
		pozostaje	414	70	402	70	12	—
		e) z ogrodów należytość bieżąca	70	—	70	—	—	—
		<u>Suma pozycyi 2</u>	<u>220.233</u>	<u>53</u>	<u>187.877</u>	<u>20</u>	<u>32.356</u>	<u>33</u>
3		Dochody z lasów :						
		α) należytość zaległa	16	K. — g.				
		β) należytość bieżąca	42.838	" 49 "	42.838	49	16	—
		Do przeniesienia	359.286	44	326.914	11	32.372	33

LI. Fundacya ś. p. Wiktora z Baworowa hr. Baworowskiego.

Rubryka	Pozycja	B) Majątek obrotowy	Należyłość		Uiszczenie		Należyłość pozostała z końcem roku 1903	
			K.	g.	K.	g.	K.	g.
		Z przeniesienia . . .	359.286	44	326.914	11	32.372	33
4	Rozmaite zwroty :							
	α) należyłość zaległa . . .	21.369 K. 67 g.						
	β) należyłość bieżąca . . .	6.290 „ 66 „						
	Razem . . .	27.660 K. 33 g.						
	odpisano . . .	554 „ 54 „	27.105	79	12.394	05	14.711	74
	Suma dochodów rzeczywistych .		386.392	23	339.303	16	47.084	07
	b) Przenośne :							
5	Gotówka odwieziona z kasy zarządu do kasy krajowej		63.000	—	63.000	—	—	—
6	Zaliczki zwrócone:							
	α) w gotówce:							
	α) w roku 1902 . . .	138.796 K. 42 g.						
	β) z roku 1903 . . .	32.308 „ 78 „	171.105	20	125.762	48	45.342	72
	b) w efektach z r. 1902:		13.100	—	13.100	—	—	—
7	Depozyta złożone w kasie zarządu :							
	a) gotówką	1.953 K. — g.						
	b) efektami	14.535 „ — „	16.488	—	16.483	—	—	—
	Suma dochodów przenośnych . .		263.693	20	218.350	48	45.342	72
	Suma wszystkich dochodów . .		650.085	43	557.658	64	92.426	79
8	Zapasy z początkiem r. 1903 w gotówce .		—	—	10.768	71	—	—
	Razem		—	—	568.427	35	—	—

LII. Fundacya ś. p. Wiktora z Baworowa hr. Baworowskiego.

Rubryka	Pozycya	B) Majątek obrotowy	Należytość		Uiszczenie		Należytość pozostała z końcem roku 1903	
			K.	g.	K.	g.	K.	g.
		W y d a t k i.						
		a) Rzeczywiste:						
		I. Dobra ziemskie.						
	1	Plące i zasługi:						
		a) Kurator	20.000	—	20.000	—	—	—
		b) Syndyk	3.000	—	920	04	2.079	96
		c) Zarządca	3.600	—	3.600	—	—	—
		d) Kasyer	2.000	—	2.000	—	—	—
		e) Nadleśniczy	2.330	—	2.330	—	—	—
		f) Leśniczy	1.200	—	1.200	—	—	—
		g) Adjunkt	840	—	840	—	—	—
		h) Inne plące i zasługi	6.900	—	6.900	—	—	—
		Suma pozycyi I.	39.870	—	37.790	04	2.079	96
	2	Pensye emerytalne i gracye	2.456	—	2.366	—	90	—
	3	Najem robocizny w lasach	4.433	64	4.433	64	—	—
	4	Dokupno kałmy (utrzymanie koni	1.302	44	1.302	44	—	—
	5	Konserwacye i adeptacye budynków						
		a) nowe budowle :						
		α) należytość zaległa	21.147	K. 61 g.				
		β) należytość bieżąca	103.345	„ 61 „				
		Razem	124.493	K. 22 g.				
		odpisano	867	„ 94 „				
		pozostaje	123.625	28	119.303	47	4.321	81
		b) zwykłe konserwacye	2.612	01	2.612	01	—	—
		Suma pozycyi 5	126.237	29	121.915	48	4.321	81
		Do przeniesienia	174.299	37	167.807	60	6.491	77

LII. Fundacya ś. p. Wiktora z Baworowa hr. Baworowskiego.

Rubryka	Pozycja	B) Majątek obrotowy	Należyłość		Uiszczenie		Należyłość pozostała z końcem roku 1903	
			K.	g.	K.	g.	K.	g.
		Z przeniesienia	174.299	37	167.807	60	6.491	77
6		Koszta kancelaryjne	432	92	432	92	—	—
7		Asekuracya budynków 748 K. 26 g. od tego zwroty 398 „ 59 „						
		Czysty wydatek	349	67	349	67	—	—
8		Podatki daniny i opłaty:						
		α) należyłość zaległa 4.306 K. 17 g.						
		β) należyłość bieżąca 28.440 „ 30 „	33.046	47	32.761	92	284	55
9		Rozmaite:						
		a) Spłata dawnych pretensyi	1.567	03	1.567	03	—	—
		b) Wypłata spadkobiercom sumy ugodo- wej za odstąpienie od sporu o unie- ważnienie testam.	100.000	—	100.000	—	—	—
		c) Koszta podróży i diety	2.216	70	2.216	70	—	—
		d) Odsetki zapłacone funduszowi kraj. od zaliczki	2.100	—	2.100	—	—	—
		e) Zasilki komitetom parafial. i pogorzel- com — zwroty dawniejsze, wydatki kancel. syndyka etc:						
		α) należyłość zaległa 8.021-K. 20 g.						
		β) należyłość bieżąca 16.265 „ 71 „						
		Razem 24.286 K. 91 g.						
		odpisano 175 „ 96 „						
		pozostaje	24.110	95	23.494	03	616	92
		Suma pozycji 9	129.994	68	129.377	76	616	92
10		Gotówka przeniesiona do majątku zaro- dowego	149	20	149	20	—	—
		Suma działu I.	338.272	31	330.879	07	7.393	24
		Do przeniesienia	338.272	31	330.879	07	7.393	24

LII. Fundacya ś. p. Wiktora z Baworowa hr. Baworowskiego.

Rubryka	Pozycja	B) Majątek obrotowy	Należytość		Uiszczenie		Należytość pozostała z końcem roku 1903	
			K.	g.	K.	g.	K.	g.
		Z przeniesienia	338.272	31	330.879	07	7.393	24
		II. Realność we Lwowie.						
11	Place :							
	a) bibliotekarza		1.800	—	1.800	—	—	—
	b) administratora zarazem kustosa bi- blioteki		1.200	—	1.200	—	—	—
	c) pomocników bibliotecznych		1.200	—	1.200	—	—	—
	d) Dozorey domu		982	50	982	50	—	—
	e) pomocnika dozorey		240	—	240	—	—	—
	<u>Suma pozycji I.</u>		5.422	50	5.422	50	—	—
12	Asekuracya budynku		42	72	42	72	—	—
13	Podatki		491	54	491	54	—	—
14	Rozmarte		30	64	30	64	—	—
	<u>Suma działu II.</u>		5.987	40	5.987	40	—	—
	<u>Suma wydatków rzeczywistych</u>		344.259	71	336.866	47	7.393	24
	<i>b) Przenośne:</i>							
15	Zaliczki:							
	a) zwrócona funduszowi kraj. (z r. 1902) . 70.000 K. — g.							
	b) dane 32.308 „ 78 „		102.308	78	102.308	78	—	—
16	Gotówka odwieziona z kasy zarządu do kasy krajowej		63.000	—	63.000	—	—	—
	<u>Suma działu I.</u>		165.308	78	165.308	78	—	—
	Do przeniesienia		165.308	78	165.308	78	—	—
			344.259	71	336.866	47	7.393	24

LII. Fundacya ś. p. Wiktora z Baworowa hr. Baworowskiego.

Rubryka	Pozycja	B) Majątek obrotowy	Należyłość		Uiszczenie		Należyłość pozostała z końcem roku 1903	
			K.	g.	K.	g.	K.	g.
		Z przeniesienia	344.259	71	336.866	47	7.393	24
			165.308	78	165.308	78	—	—
		III. Depozyta.						
		a) w gotówce:						
		α) należyłość zaległa . 32.237 K. 94 g.						
		β) należyłość bieżąca . 1.953 „ — „	34.190	94	12.237	94	21.953	—
		b) w efektach :						
		α) należyłość zaległa . 13.100 K. — g.						
		β) należyłość bieżąca . 14.535 „ — „	27.635	—	13.100	—	14.535	—
		<u>Suma działu III.</u>	61.825	94	25.337	94	36.488	—
		<u>Suma wydatków przenośnych .</u>	227.134	72	190.646	72	36.488	—
		Suma wszystkich wydatków	571.394	43	527.513	19	43.881	24
17		Zapas z końcem roku 1903:						
		a) funduszowy w gotówce 4.426 K. 16 g.						
		b) depozytowy :						
		α) w gotówce . 21.953 K.						
		β) w efektach 14.535 „ 36.488 „ — „	—	—	40.914	16	—	—
		<u>Razem . . .</u>	—	—	568.427	35	—	—

Uwaga. Wykazany powyżej pod 17 b) zapas depozytów z końcem roku 1903 obejmuje:

1. gotówkę przechowaną a) w kasie Wydziału kraj. w kwocie .	20.000 K. — g.
b) w kasie miejscowego zarządu w kwocie	1 953 „ — „
2. efekta przechowane w kasie miejsc. zarządu w kwocie . .	14.535 „ — „
Razem j. w.	36.488 K. — g.

LII. Fundacya ś. p. Wiktora z Baworowa hr. Baworowskiego.

Stan majątku obrotowego z końcem roku 1903.

<i>Stan czynny :</i>	Szczegół.	Ogól.
1. Zapas kasowy :		
a) funduszu w gotówce	4.426 K. 16 g.	
b) depozytów		
α) w gotówce	21.953 „ — „	
β) w efektach	<u>14.535 „ — „</u>	40.914 K. 16 g.
2. Należytości czynne :		
a) Fedorowicz Leon dzierżawca		
Baworowa :		
α) reszta raty płatnej $\frac{1}{4}$ 1896	1.750 K. — g.	
β) reszta czynszu za rok 1903	10.530 „ — „	
γ) odsetki zwłoki za II. półrocze 1903	30 „ — „	
δ) „ „ „	210 „ 60 „	
ε) zwrot za asekurację	714 „ 77 „	
ι) prestacya drogowa	<u>11 „ — „</u>	13.246 „ 37 „
b) Walewski Antoni dzierżawca		
Krowinki :		
α) czynsz za rok 1903	13.200 K. — g.	
β) odsetki zwłoki od powyższego czynszu	413 „ 52 „	
γ) zwrot na asekurację	<u>247 „ 21 „</u>	13.860 „ 73 „
c) Ostrowski Włodzimierz		
dzierżawca Myszkowic :		
α) renta długu płatnego $\frac{1}{4}$ 1896	2.400 K. — g.	
β) odsetki zwłoki za I. półr. 1903	42 „ — „	
γ) „ „ „ II. „ „	36 „ — „	
δ) „ „ „	531 „ 65 „	
ε) dopłata do asekuracji	714 „ 15 „	
η) prestacya drogowa	<u>15 „ — „</u>	3.738 „ 80 „
d) Morawski Alojzy dzierżawca		
Łuki wielkiej :		
α) reszta długu płatnego $\frac{1}{4}$ 1896	1.524 K. — g.	
β) 2 $\frac{0}{10}$ dodatku do budowy nowego dworu w Łuce	<u>560 „ — „</u>	2.084 „ — „
Do przeniesienia	32.929 K. 90 g.	40.914 K. 16 g.

LIII. Fundacya ś. p. Wiktora z Baworowa hr. Baworowskiego.

		Szczegółowo	Ogółem
Z przeniesienia	.	32.929 K. 90 g.	40.914 K. 16 g.
e) Cioński Bogusław dzierżawca			
Łoszniowa:			
α) dopłata do asekuracji	1.047 „ 23 „	
β) prestacya drogowa	73 „ 20 „	
γ) 2% dodatek do budowy nowego dworu w Łoszniowie	560 „ — „	
ε) 2% dodatek do nowej ekonomicznej	160 „ — „	1.840 „ 43 „
f) Dankner Feiweł dzierżawca			
młyna w Baworowie:			
α) zaległe odsetki od niezapłaconego czynszu w terminie	133 K. 85 g.	
β) dopłata do asekuracji	4.408 „ 64 „	
γ) 1/10 część kapitału wyłożonego na budowę magazynu przy młynie w Baworowie (7.881 K. 26 g.)	1.576 „ 20 „	
δ) 1/10 część kapitału wyłożonego na budowę łotok	1.079 „ 16 „	
ε) 4% odsetki zwłoki (od reszty kapitału 7.881 K. 26 g.)	1.705 „ 72 „	
η) podatek dochodowy za lata 1896/7	1.483 „ 03 „	
θ) 6% odsetki zwłoki	48 „ 94 „	
ι) odsetki od kapitału wyłożonego na budowę łotok	1.273 „ 42 „	11.709 „ 06 „
g) Schalit Mendel dzierżawca			
młyna w Myszkowicach:			
α) reszta czynszu za r. 1903.	211 „ 71 „	
β) zwrot za asekurację	1.091 „ 80 „	1.303 „ 51 „
h) Terlecki dzierżawca młyna			
w Łoszniowie:			
α) reszta zaległego czynszu	231 „ — „	
β) zwrot za asekurację	164 „ 99 „	395 „ 99 „
i) Rada szkolna w Trembowli			
czynsz za grunt za lata (1902—3)	100 „ — „	
j) Magistrat Tarnopol za grunt pod barakami			
	1.000 „ — „	
Do przeniesienia	49.278 K. 89 g.	40.914 K. 16 g.

LII. Fundacya ś. p. Wiktora z Baworowa hr. Baworowskiego.

	Szczegółowo	Ogółem
Z przeniesienia	49 278 K. 89 g.	40.914 K. 16 g
<i>k</i>) Kółko rolnicze w Łoszniowie za sklepik czynsz za 5 lat	10 „ — „	
<i>l</i>) Probstwo w Trembowli za spichlerz na kaplicę	2 „ — „	
<i>ł</i>) Ks. Łopatyński za 2 sęgi drzewa	16 „ — „	
<i>m</i>) Gellesmann i Dankner		
<i>a</i>) za rozebraną owczarnię	266 K. 34 g.	
<i>b</i>) zwrot za asekuracyę karczmy	<u>21 „ 03 „</u>	287 „ 37 „
<i>ń</i>) Baworowski Michał czynsz za polowanie	950 „ — „	
<i>n</i>) Zwrot kaucyi złożonej przez zarząd na wydzierżawienie propinacyi w My- szkowicach	1.200 „ — „	
<i>o</i>) Zwrot zaliczek :		
<i>α</i>) od kuratoryi na pokrycie bieżących wydatków	5.536 K. 59 g.	
<i>β</i>) od Dr. Korzeniowskiego na wy- datki biblioteczne	5.358 „ 38 „	
<i>γ</i>) od funkcyonaryuszy na płace	550 „ — „	
<i>δ</i>) od Dr. Bielińskiego syndyka Wydziału krajowego na wydatki przy pertraktaacyi spad- kowej	31.000 „ — „	
<i>ε</i>) od inż. Kesslera na budowę mostu w Łoszniowie	<u>237 „ 56 „</u>	40.682 „ 53 „
Suma stanu czynnego		92.426 „ 79

Stan bierny. Należytości bierne:

<i>a</i>) Syndyk fundacyi reszta płacy za r. 1903	2.079 K. 96 g.
<i>b</i>) Piotrowski Robert reszta eme- rytury za r. 1903	90 „ — „

Do przeniesienia 2.169 K. 96 g. 133 340 K. 79 g

LII. Fundacya ś. p. Wiktora z Baworowa hr. Baworowskiego.

	Szczegółowo	Ogółem
Z przeniesienia	2.169 K. 96 g.	133.340 K. 79 g.
c) Firma Pauksch 4% odsetki od 4.000 K.	112 „ 76 „	
d) Budowa gajówki w Myszkowcach (reszta należności)	300 „ — „	
e) Budowa 2 gajówek w Krowince (reszta należności)	1.182 „ 61 „	
f) Przebudowa oficyn w Krowince (reszta należności)	594 „ 44 „	
g) Rekonstrukcyja owczarni i kuzni w Myszkowicach (r. n.)	2.132 „ — „	
h) Reszta odsetek od legatu prob. rz. kat. w Baworowie	105 „ — „	
i) Probostwu rzym. kat. uzupełnie kongruy	60 „ — „	
j) Probostwu rzym. kat. w Łoszniewie $\frac{1}{6}$ część za asekuracyę budynków	24 „ — „	
k) Zaległe podatki	95 „ 55 „	
l) Terleckiemu zwrot za czas w którym młyn, nie był w ruchu	225 „ 94 „	
ł) Fedorowicz za grunta odjęte pod gościniec	75 „ — „	
m) Walewski: α) za grunt odjęty pod kaplicę	7 K. 48 g.	
β) za grunt odjęty celem dobycia piasku	<u>— „ 50 „</u>	7 „ 98 „
n) Ostrowski za grunta odjęte od dzierżawy	308 „ — „	
n) Zwrot depozytów :		
α) w gotówce		
α) bonifikacyj gorzelnianych	1.953 K. — g.	
β) kaucyi dzierżawnej Schalitowi	20.000 „ — „	
β) efektami kaucye i wadya przedsiębiorców budowl.	<u>14.535 „ — „</u>	36.488 „ — „
Suma stanu biernego		<u>43.881 „ 24 „</u>
Z porównania okazuje się czysty stan czynny		89.459 K. 55 g.

LIII. Fundacya Ludwiki z hr. Dunin Borkowskich Niezabitowskiej na rzecz „Domu pracy“ czyli Towarzystwa Miłosierdzia we Lwowie.

Rubryka	Pozycja	A) Majątek zarodowy.	Należytość		Uiszczenie		Należytość pozostała z końcem roku 1903	
			K.	g.	K.	g.	K.	g.
		D o c h o d y.						
	1	Towarzystwo miłosierdzia pod godłem „Opatrzności“ we Lwowie zwrot bezprocentowej pożyczki na budowę własnego domu (spłacalnej w 50-ciu ratach rocznych począwszy od 1. stycznia 1897)	21.648	—	492	—	21.156	—
	2	Efakta zakupione 600 K. — g. od tego spieniężone 105 „ — „						
		Rzeczywiste przykupno	495	—	495	—	—	—
		Suma dochodów	22.143	—	987	—	21.156	—
	3	Zapasy z początkiem roku 1903 w efektach	—	—	3.307	90	—	—
		Razem	—	—	4.294	90	—	—
		W y d a t k i.						
	1	Gotówka wydana na zakupno efektów 597 K. — g. od tego pobrana za spieniężone efekta 105 „ — „						
		Czysty wydatek	492	—	492	—	—	—
		Suma wydatków	492	—	492	—	—	—
	2	Zapasy z końcem roku 1903 w efektach	—	—	3.802	90	—	—
		Razem	—	—	4.294	90	—	—

III. Fundacya Ludwiki z hr. Dunin Borkowskich Niezabitowskiej na rzecz „Domu pracy“ czyli Towarzystwa Miłosierdzia we Lwowie.

Stan majątku zarodowego z końcem roku 1903.

	Szczegółowo	Ogółem
<i>Stan czynny. I Zapas kasowy w efektach:</i>		
1. 4% listy zastawne Banku krajowego	3.300 K. — g.	
2. 4% obligacye kolejowe Banku krajowego	500 „ — „	
3. 3·6% książeczka wkładowa Banku krajowego	2 „ 90 „	3.802 K. 90 g.
II. Należytość czynna: pożyczka Towarzystwu Miłosierdzia pod godłem „Opatrzności“ we Lwowie na budowę własnego domu		
		21.156 „ — „
	Suma stanu czynnego	24.958 K. 90 g.
<i>Stan bierny</i>		— „ — „
<i>Czysty stan czynny</i>		24.958 K. 90 g.
<i>W porównaniu z takimże stanem z końcem roku 1902</i>		24.955 „ 90 g.
okazuje się przyrost majątku o		3 K. — g.
a mianowicie: przybyło w efektach	495 K. — g.	
ubyło w gotówce	492 „ — „	
	<u>Przyrost j. w.</u>	<u>3 K. — g.</u>

Uwaga. Ukonstytuowanie fundacyi zostało odroczone z powodu, że majątek zakładowy wypożyczono w roku 1896 Towarzystwu miłosierdzia pod godłem „Opatrzności we Lwowie na budowę własnego domu.

Pożyczka wymieniona ma być spleconą w 50-eiu rocznych ratach począwszy od 1. stycznia roku 1897 (L. w. 83.337/96) poczem dopiero nastąpi ukonstytuowanie fundacyi.

LIII. Fundacya Ludwiki z hr. Dunin Borkowskich Niezabitowskiej na rzecz „Domu pracy“ czyli Towarzystwa Miłosierdzia we Lwowie.

Rubryka	Pozycja	B) Majątek obrotowy	Należytość		Uiszczenie		Należytość pozostała z końcem roku 1903	
			K.	g.	K.	g.	K.	g.
		D o c h o d y.						
1		Odsetki od efektów :						
		α) 4½% od listów zast. Banku krajowego	132	—				
		β) 4% od obligacyi kolej. Banku krajowego	20	—				
		Razem	152	—				
		od tego odsetki bierne	3	—				
		Czysty dochód	149	—	149	—	—	—
2		Efekta zakupione	126	77	126	77	—	—
		Suma dochodów	275	77	275	77	—	—
3		Zapas z początkiem roku 1903 :						
		a) w gotówce	126	77				
		b) w efektach	311	53	—	—	—	—
		Razem	—	—	438	30	—	—
					714	07	—	—

LIII. Fundacya Ludwiki z hr. Dunin Borkowskich Niezabitowskiej na rzecz „Domu pracy“ czyli Towarzystwa Miłosierdzia we Lwowie.

Rubryka	Pozycya	B) Majątek obrotowy	Należytość		Uiszczenie		Należytość pozostała z końcem roku 1903	
			K.	g.	K.	g.	K.	g.
		W y d a t k i.						
	1	Gotówka wydana na zakupno efektów .	126	77	126	77	—	—
		Suma wydatków . . .	126	77	126	77	—	—
	2	Zapasy z końcem roku 1903:						
		a) w gotówce 149 K. — g.						
		b) w efektach 438 „ 30 „	—		587	30	—	—
		Razem	—	—	714	07	—	—

Uwaga. Wykazany powyżej zapas z końcem roku 1903 w gotówce 149 K. — g. ulokowano z początkiem roku 1904 na książeczce wkładowej Banku krajowego w myśl postanowienia Wydziału krajowego (L. W. 7.970/98) jako kwotę pochodzącą z odsetek od efektów zakupywanych za raty wpływające na rzecz majątku zakładowego tej fundacyi tytułem zwrotu wypożyczonego kapitału.

LIV. Fundacya Ludwiki z hr. Dunin Borkowskich Niezabitowskiej
„na rzecz tanich kuchni ludowych we Lwowie“.

Rubryka	Pozycja	A) Majątek zarodowy	Należyłość		Uiszczenie		Należyłość pozostała z końcem roku 1903	
			K.	g.	K.	g.	K.	g.
		D o c h o d y.						
	1	Gotówka pobrana z majątku obrotowego	115	10	115	10	—	—
	2	Efekta zakupione . . . 273 K. 10 g.						
		od tego spieniężone . . . 156 „ 10 „						
		Rzeczywiste przykupno .	117	—	117	—	—	—
		Suma dochodów . . .	232	10	232	10	—	—
	3	Zapasy z początkiem r. 1903 w efektach	—	—	21.329	—	—	—
		Razem . . .	—	—	21.561	10	—	—
		W y d a t k i.						
	1	Gotówka wydana na zakupno efektów . . . 271 K. 20 g.						
		od tego pobrana za spieniężone efekta . . . 156 „ 10 „						
		Czysty wydatek . . .	115	10	115	10	—	—
		Suma wydatków . . .	115	10	115	10	—	—
	2	Zapasy z końcem roku 1903 w efektach .	—	—	21.446	—	—	—
		Razem . . .	—	—	21.561	10	—	—

LIV. Fundacya Ludwiki z hr. Dunin Borkowskich Niezabitowskiej
 „na rzecz tanich kuchni ludowych we Lwowie“.

Stan majątku zarodowego z końcem roku 1903.

	Szczegółowo	Ogółem
<i>Stan czynny. Zapas kasowy w efektach:</i>		
1. 4 ^o / _o listy zastawne Banku krajowego	21.400 K. — g.	
4. 3 ^o / _o książeczka wkładowa Banku krajowego	46 „ — „	21.446 „ — „
	<u>Suma stanu czynnego</u>	<u>21.446 K. — g</u>
<i>Stan bierny</i>		<u>— „ — „</u>
<i>Czysty stan czynny</i>		21.446 K. — g.
<i>W porównaniu z takimże stanem z końcem roku 1902</i>		<u>21.329 „ — „</u>
okazuje się przyrost majątku o		<u>117 K. — g</u>

LIV. Fundacya Ludwika z hr. Dunin Borkowskich Niezabitowskiej
 „na rzecz tanich kuchni ludowych we Lwowie“.

Rubryka	Pozycja	B) Majątek obrotowy	Należyłość		Uiszczenie		Należyłość pozostała z końcem roku 1903	
			K.	g.	K.	g.	K.	g.
		D o c h o d y.						
	1	Odsetki od 4% listów zast. Banku krajowego	848	73	848	73	—	—
	2	Gotówka pobrana za spieniężone efekta 877 K. 27 g. od tego wydana na zakupno efektów 848 „ — „						
		Czysty dochód	29	27	29	27	—	—
		Suma dochodów	878	—	878	—	—	—
	3	Zapasy z początkiem roku 1903:						
		a) w gotówce 37 K. 10 g.						
		b) w efektach 842 „ — „	—	—	879	10	—	—
		Razem	—	—	1.757	10	—	—

LIV. Fundacya Ludwiki z hr. Dunin Borkowskich Niezabitowskiej
 „na rzecz tanich kuchni ludowych we Lwowie“.

Rubryka	Pozycja	B) Majątek obrotowy	Należytość		Uiszczenie		Należytość pozostała z końcem roku 1903	
			K.	g.	K.	g.	K.	g.
		W y d a t k i.						
1		Zasiłki dla tanich kuchni ludowych we Lwowie	800	—	800	—	—	—
2		Gotówka wydana do majątku zarodowego	115	10	115	10	—	—
3		Efakta spieniężone 877 K. 27 g.						
		od tego zakupione 848 „ — „						
		Czysty wydatek	29	27	29	27	—	—
		Suma wydatków	944	37	944	37	—	—
4		Zapasy z końcem roku 1903 w efektach	—	—	812	73	—	—
		Razem	—	—	1.757	10	—	—

Uwaga. Wykazany powyżej zapas z końcem roku 1903 w efektach (książeczka wkładkowa Banku krajowego 812 K. 73 g. stanowi czysty dochód fundacyi z odsetek od efektów majątku zakładowego za rok 1903 i posłuży na zasiłki dla tanich kuchni ludowych we Lwowie w roku 1904.

LV. Fundusz „na zakupno książek do czytania dla uczniów niższych naukowych zakładów przemysłowych w kraju“.

Rubryka	Pozycja	A) Majątek zarodowy	Należyłość		Uiszczenie		Należyłość pozostała z końcem roku 1903	
			K.	g.	K.	g.	K.	g.
		D o c h o d y.						
1	1	Zapas z początkiem roku 1903 w efektach	—	—	2.504	56	—	—
		Razem . . .	—	—	2.504	56	—	—
		W y d a t k i.						
	1	Zapas z końcem roku 1903 w efektach .	—	—	2.504	56	—	—
		Razem . . .	—	—	2.504	56	—	—

Stan majątku zarodowego z końcem roku 1903.

	Szczegółowo	Ogółem
<i>Stan czynny. Zapas kasowy w efektach:</i>		
1. 4% listy zastawne galic. Banku hipotecznego	2.400 K. — g.	
4. 3·6% książeczka wkładowa Banku krajowego	104 „ 56 „	2.504 K. 56
Suma stanu czynnego		2.504 K. 56
<i>Stan bierny</i>		— „ —
Czysty stan czynny		2.504 K. 56
W porównaniu z takimże stanem z końcem roku 1902		2.504 „ 56
okazuje się stan majątku niezmienny		— K. —

LV. Fundusz „na zakupno książek do czytania dla uczniów niższych naukowych zakładów przemysłowych w kraju“.

Rubryka	Pozycja	B) Majątek obrotowy	Należytość		Uiszczenie		Należytość pozostała z końcem roku 1903	
			K.	g.	K.	g.	K.	g.
		D o c h o d y .						
	1	Odsetki od 4% listów zast. galicyjskiego Banku hipotecznego	96	—	96	—	—	—
	2	Efekta zakupione	192	—	192	—	—	—
		Suma dochodów	288	—	288	—	—	—
	3	Zapasy z początkiem roku 1903 w gotówce	—	—	96	—	—	—
		Razem	—	—	384	—	—	—
		W y d a t k i .						
	1	Gotówka wydana na zakupno efektów	192	—	192	—	—	—
		Suma wydatków	192	—	192	—	—	—
	2	Zapasy z końcem r. 1903 w efektach	—	—	192	—	—	—
		Razem	—	—	384	—	—	—

Uwaga. Wykazany powyżej zapas z końcem roku 1903 w efektach 192 K. — g. stanowi książeczka wkładkowa Banku krajowego, na którą ułokowano tymczasowo pobrane odsetki od efektów majątku zarodowego za lata 1902 i 1903.

Kwota ta służyć będzie na zakupno książek do czytania dla uczniów niższych zakładów naukowych przemysłowych w kraju.

LVI. Fundacya Tytusa Kielanowskiego „dla gminy Kędzierzawce“.

Rubryka	Pozycja	A) Majątek zarodowy	Należyłość		Uiszczenie		Należyłość pozostała z końcem roku 1903	
			K.	g.	K.	g.	K.	g.
		D o c h o d y.						
	1	Zapasy z początkiem roku 1903 w efektach	—	—	20.000	—	—	—
		Razem	—	—	20.000	—	—	—
		W y d a t k i.						
	1	Zapasy z końcem roku 1903 w efektach	—	—	20.000	—	—	—
		Razem	—	—	20.000	—	—	—

Stan majątku zarodowego z końcem roku 1903.

	Szczegółowo	Ogółem
3. 4% listy zastawne galic. Towarzystwa kredytowego ziemskiego	20.000 K. — g.	20.000 K. — g.
Suma stanu czynnego		20.000 K. — g.
<i>Stan bierny.</i>		— „ — „
Czysty stan czynny		20.000 K. — g.
W porównaniu z takimże stanem z końcem roku 1902		20.000 „ — „
okazuje się stan majątku niezmieniony		— K. — g.

Uwaga. Fundacya ta posiada realność położoną w gminie Kędzierzawce objętą wykazem hipotecznym l. 240 gminy katastralnej Kędzierzawce (L. W. 58.602/95), która nie jest oszacowana, zatem wartości jej nie wykazano w stanie majątku z końcem roku 1903.

LVI. Fundacya Tytusa Kielanowskiego „dla gminy Kędzierzawce“.

Rubryka	Pozycya	B) Majątek obrotowy	Należytość		Uiszczenie		Należytość pozostała z końcem roku 1903	
			K.	g.	K.	g.	K.	g.
		D o c h o d y.						
	1	Odsetki od 4% listów zast. Towarz. galic. kredytowego ziemskiego 800 „ — „ od tego podatek rentowy 4 „ — „						
		Czysty dochód	796	—	796	—	—	—
		Suma dochodów	796	—	796	—	—	—
	2	Zapasy z początkiem roku 1903 w gotówce	—	—	397	90	—	—
		Razem	—	—	1.193	90	—	—
		W y d a t k i.						
	1	Dotacya na utrzymanie SS. służebniczek i ochronki w Kędzierzawcach	788	—	788	—	—	—
		Suma wydatków	788	—	788	—	—	—
	2	Zapasy z końcem roku 1903 w gotówce	—	—	405	90	—	—
		Razem	—	—	1.193	90	—	—

Uwaga. Wykazany powyżej zapas z końcem roku 1903 w gotówce 405 K. 90 g. służy na pokrycie rat kwartalnych dotacyi na utrzymanie SS. Służebniczek i ochronki w Kędzierzawcach płatnych 1. stycznia i 1. kwietnia roku 1904 z góry (L. W. 77.232/98); albowiem odsetki od efektów majątku zakładowego mające pokrywać wydatki z tytułu wyżej wymienionego wpłyną w ratach półrocznych z dołu dnia 30 czerwca i 31. grudnia 1904 roku.

LVII. Fundacya Tytusa Kielanowskiego „dla gminy Żuratyńa“.

Rubryka	Pozycja	A) Majątek zarodowy	Należyłość		Uiszczenie		Należyłość pozostała z końcem roku 1903	
			K.	g.	K.	g.	K.	g.
		D o c h o d y.						
	1	Zapas z początkiem roku 1903 w efektach	—	—	20.000	—	—	—
		Razem . . .	—	—	20.000	—	—	—
		W y d a t k i.						
	1	Zapas z końcem roku 1903 w efektach .	—	—	20.000	—	—	—
		Razem . . .	—	—	20.000	—	—	—

Stan majątku zarodowego z końcem roku 1903.

	Szczegółowo	Ogółem
<i>Stan czynny. Zapas kasowy w efektach:</i>		
1. 4% listy zastawne galic. Towarzystwa kredytowego ziemskiego	20.000 K. — g.	20.000 K. — g.
Suma stanu czynnego		20.000 K. — g.
<i>Stan bierny</i>		— „ — „
Czysty stan czynny		20.000 K. — g.
W porównaniu z takimże stanem z końcem w roku 1902		20.000 „ — „
okazuje się stan majątku niezmieniony		— K. — g.

Uwaga. Fundacya ta posiada realność położoną w gminie Żuratyń, objętą wykazem hipotecznym l. 199 gminy katastralnej Żuratyń (L. W. 58.602/95), która nie jest oszacowana, zatem wartości jej nie wykazano w stanie majątku z końcem roku 1903.

LVII. Fundacya Tytusa Kielanowskiego „dla gminy Żuratyń“.

Rubryka	Pozycya	B) Majątek obrotowy	Należyłość		Uiszczenie		Należyłość pozostała z końcem roku 1903	
			K.	g.	K.	g.	K.	g.
		Dochody.						
	1.	Odsetki od 4% listów zast. galic. Towarzystwa kredyt. ziemskiego 800 K. — g.						
		od tego podatek rentowy 4 „ — „						
		Czysty dochód	796	—	796	—	—	—
		Suma dochodów	796	—	796	—	—	—
	2.	Zapás z początkiem roku 1903 w gotówce	—	—	397	90	—	—
		Razem	—	—	1.193	90	—	—
		Wydatki.						
	1.	Dotacya na utrzymanie SS. Służebniczek i ochronki w Żuratyńie	788	—	788	—	—	—
		Suma wydatków	788	—	788	—	—	—
	2.	Zapás z końcem roku 1903 w gotówce .	—	—	405	90	—	—
		Razem	—	—	1.193	90	—	—

Uwaga. Wykazany powyżej zapas z końcem roku 1903 w gotówce 405 K. 90 g. służy na pokrycie rat kwartalnych dotacyi na utrzymanie SS. Służebniczek i ochronki w Żuratyńie płatnych 1. stycznia i 1. kwietnia 1904 roku z góry (L. W. 77.292/98); albowiem odsetki od efektów majątku zakładowego mające pokrywać wydatki z tytułu wyżej wymienionego — wpływają w ratach półrocznych z dołu z dnia 30 czerwca i 31. grudnia 1904 roku.

L. W. 42.404/904.

LVIII. Fundacya Tytusa Kielanowskiego dla nieuleczalnych chorych chrześcian we Lwowie.

Rubryka	Pozycya	A) Majątek zarodowy	Należytość		Uiszczenie		Należytość pozostała z końcem roku 1903	
			K.	g.	K.	g.	K.	g.
		D o c h o d y .						
	1	Gotówka za pobrane odsetki 1 K. 26 g. od tego gotówka wydana na zakupno efektów 1 „ 26 „						
		Czysty dochód	—	—	—	—	—	—
	2	Efekta zakupione 1 K. 26 g. od tego spieniężone — „ — „						
		Rzeczywiste przykupno	1	26	1	26	—	—
		Suma dochodów	1	26	1	26	—	—
	3	Zapasy z początkiem roku 1903 w efektach	—	—	122.735	14	—	—
		Razem	—	—	122.736	40	—	—
		W y d a t k i .						
	1	Zapasy z końcem roku 1903 w efektach .	—	—	122.736	40	—	—
		Razem	—	—	122.736	40	—	—

Stan majątku zarodowego z końcem roku 1903.

	Szczegółowo	Ogółem
<i>Stan czynny.</i> Zapasy kasowy w efektach:		
1. 4% listy zastawne galic. Towarzystwa kredytowego ziemskiego	120.600 „ — „	
2. 4% listy zastawne galic. Banku krajowego	2.100 „ — „	
3. książeczka wkładkowa Banku kraj.	36 „ 40 „	122.736 K. 40 g
<i>Stan bierny</i>		— „ —
Czysty stan czynny		122.736 K. 40 g
W porównaniu z takimże stanem z końcem roku 1902. w kwocie		122.735 „ 14
okazuje się przyrost majątku o kwotę		1 K. 26 g

LVIII. Fundacya Tytusa Kielanowskiego dla nieuleczalnych chorych chrześcian we Lwowie.

Rubryka	Pozycya	B) Majątek obrotowy	Należyłość		Uiszczenie		Należyłość pozostała z końcem roku 1903	
			K.	g.	K.	g.	K.	g.
		D o c h o d y.						
1		Odsetki od efektów:						
		a) 4 ^o / _o od 120.600 K. listów zastawnych galicyjskiego Towarzystwa kredytow. ziemsk. 4.824 K. — g.						
		od tego podatek rentowy 24 „ 12 „ 4.799 K. 88 g.						
		b) 4 ^o / _o od 2.100 K. od listów zastawnych galic. Banku krajowego . 84 „ — „	4.883	88	4.883	88	—	—
		Suma dochodów . . .	4.883	88	4.883	88	—	—
		W y d a t k i.						
2		Gotówka wydana Zakładowi św. Józefa dla nieuleczalnych na cele fundacyjne jako odsetki za rok 1903 . . .	4.883	88	4.883	88	—	—
		Suma wydatków . . .	4.883	88	4.883	88	—	—

LIX. Fundacya imienia Waława Tyzenhauza.

Rubryka	Pozycja	A) Majątek zarodowy	Należyłość		Uiszczenie		Należyłość pozostała z końcem roku 1903	
			K.	g.	K.	g.	K.	g.
		D o c h o d y .						
	1	Gotówka pobrana z majątku obrotowego	60	—	60	—	—	—
	2	Efektów zakupione 200 K. — g. od tego spieniężone 138 „ 40 „						
		Rzeczywiste przykupno	61	60	61	60	—	—
		Suma dochodów	121	60	121	60	—	—
	3	Zapasy z początkiem roku 1903 w efektach	—	—	6.683	62	—	—
		Razem	—	—	6.805	62	—	—
		W y d a t k i .						
	1	Gotówka wydana na zakupno efektów 198 K. 40 g. od tego pobrana za spieniężone efekta 138 „ 40 „						
		Czysty wydatek	60	—	60	—	—	—
		Suma wydatków	60	—	60	—	—	—
	2	Zapasy z końcem roku 1903 w efektach .	—	—	6.745	22	—	—
		Razem	—	—	6.805	22	—	—

Stan majątku zarodowego z końcem roku 1903.

	Szczegółowo	Ogółem
<i>Stan czynny. Zapasy kasowy w efektach :</i>		
1. 4½% listy zastawne Banku krajowego	6.700 K. — g.	
2. 3·6% książeczka wkładowa Banku krajowego	45 „ 22 „	6.745 „ 22 „
Suma stanu czynnego		6.745 K. 22 „
<i>Stan bierny.</i>		
Czysty stan czynny		6.745 K. 22 „
W porównaniu z takimże stanem z końcem roku 1902		6.683 „ 62
Okazuje się przyrost majątku o		61 K. 60

LIX. Fundacya imienia Wacława Tyzenhauza.

Rubryka	Pozycya	B) Majątek obrotowy	Należytość		Uiszczenie		Należytość pozostała z końcem roku 1903	
			K.	g.	K.	g.	K.	g.
		D o c h o d y.						
	1	Odsetki od 4 ⁰ / ₀ listów zastawnych galic. Banku krajowego	264	75	264	75	—	—
		Suma dochodów	264	75	264	75	—	—
	2	Zapas z początkiem roku 1903 w gotówce	—	—	60	—	—	—
		Razem	—	—	324	75	—	—
		W y d a t k i.						
	1	Dożywotnie wsparcie dla jednej byłej wychowanki galic. Zakładu dla ciemnych we Lwowie — rocznie	200	—	200	—	—	—
	2	Gotówka wydana do majątku zarodowego	60	—	60	—	—	—
		Suma wydatków	260	—	260	—	—	—
	3	Zapas z końcem roku 1903 w gotówce	—	—	64	75	—	—
		Razem	—	—	324	75	—	—

Uwaga. Wykazany powyżej zapas z końcem roku 1903 w gotówce 64 K. 75 g przeniesiono z początkiem roku 1904 w myśl aktu fundacyjnego do majątku zarodowego i na rzecz tegoż majątku sfruktyfikowano. (L. W. 41.904/904.).

L. W. 41.908/904.

LX. Fundacya ks. Karoliny z ks. Ponińskich Lubomirskiej „na utrzymanie i wychowanie 12 sierót w zakładzie św. Heleny we Lwowie“.

Rubryka	Pozycja	Majątek zarodowy	Należytość		Uiszczenie		Należytość pozostała z końcem roku 1903	
			K.	g.	K.	g.	K.	g.
D o c h o d y.								
1	Efekta zakupione . . .	4.244 K. 10 g.						
	od tego spieniężone . . .	4.200 „ — „						
	Rzeczywiste przykupno . . .		44	10	44	10	—	—
2	Odsetki od efektów:							
	a) 4 $\frac{1}{2}$ % od listów zast. galicyjskiego Banku hipotecznego . . .	675 K. — g.						
	b) 4% od listów zastaw. galic. Banku hipoteczn. . .	600 „ — „						
	c) 4% od listów zastaw. Banku krajowego . . .	172 „ — „						
	d) 4% od obligacyj kolejowych Banku krajowego . . .	440 „ — „						
	e) 4% od obligacyj galic. fund. propinacyjnego . . .	336 „ — „						
	Razem . . .	2.223 K. — g.						
	od tego odsetki bierne . . .	55 „ 54 „						
	Czysty dochód . . .		2.167	46	2.167	46	—	—
	Suma dochodów . . .		2.211	56	2.211	56	—	—
3	Zapasy z początkiem roku 1903 w efektach . . .		—	—	51.611	82	—	—
	Razem . . .		—	—	53.823	38	—	—

LX. Fundacya ks. Karoliny z ks. Ponińskim Lubomirskiej „na utrzymanie i wychowanie 12 sierót w zakładzie św. Heleny we Lwowie“.

Rubryka	Pozycja	Majątek zarodowy	Należytość		Uiszczenie		Należytość pozostała z końcem roku 1903	
			K.	g.	K.	g.	K.	g.
		W y d a t k i.						
1		Przełożona zakładu św. Heleny we Lwowie tytułem przypadających temuż Zakładowi odsetek cd kapitału zakładowego fundacyi za rok 1903 w gotówce	2.139	—	2.139	—	—	—
2		Gotówka wydana na zakupno efektów . . . 4.200 K. — g. od tego pobrana za spieniężone efekta . . . 4.200 „ — „						
		Czysty wydatek . . .	—	—	—	—	—	—
		Suma wydatków . . .	2.139	—	2.139	—	—	—
3		Zapas z końcem roku 1903:						
		a) w gotówce 28 K. 46 g.						
		b) w efektach 51.655 „ 92 „	—	—	51.684	38	—	—
		Razem	—	—	53.823	38	—	—

LXI. Fundacya Maryi Gewürtzowej „na rzecz ubogich izraelitów miasta Dębicy“.

Rubryka	Pozycja	A) Majątek zarodowy	Należytość		Uiszczenie		Należytość pozostała z końcem roku 1903	
			K.	g.	K.	g.	K.	g.
		D o c h o d y.						
1		Efekta zakupione . . . 2.264 K. 63 g.						
		od tego spieniężone . . . 2.200 „ — „						
		Rzeczywiste przykupno . . .	64	63	64	63	—	—
		Suma dochodów . . .	64	63	64	63	—	—
2		Zapaz z początkiem roku 1903:						
		a) w gotówce . . . 40 K. 83 g.						
		b) w efektach . . . 2.602 „ 70 „	—	—	2.643	53	—	—
		<u>Razem . . .</u>	—	—	2.708	16	—	—
		W y d a t k i.						
1		Gotówka wydana na zakupno efektów . . . 2 241 K. 53 g.						
		od tego pobrana za spieniężone efekta . . . 2.220 „ 70 „						
		Czysty wydatek . . .	40	83	40	83	—	—
2		Efekta wydane do konwersyi . . . 2.200 K. — g.						
		od tego pobrane z konwersyi . . . 2.200 „ — „						
		Czysty wydatek . . .	—	—	—	—	—	—
		Suma wydatków . . .	40	83	40	83	—	—
3		Zapaz z końcem roku 1903 w efektach .	—	—	2.667	33	—	—
		<u>Razem . . .</u>	—	—	2.708	16	—	—

LXI. Fundacya Maryi Gewürtzowej „na rzecz ubogich izraelitów miasta Dębicy“.

Stan majątku zarodowego z końcem roku 1903.

	Szczegółowo	Ogółem
<i>Stan czynny. Zapas kasowy w efektach:</i>		
1. 4% listy zastawne galic. Banku hipotecznego	200 K. — g.	
2. 4% listy zastawne gal. Banku krajowego .	2.400 „ — „	
3. 3.6% książeczka wkładowa Banku kraj.	67 „ 33 „	2.667 K. 33
	<hr/>	
Suma stanu czynnego	. . .	2.667 K. 33
 <i>Stan bierny</i>		
	<hr/>	— „ —
Czysty stan czynny	2.667 K. 33
 W porównaniu z takimże stanem z końcem roku 1902		
	<hr/>	2.643 „ 53
okazuje się przyrost majątku o	<hr/> 23 K. 80
 a mianowicie: przybyło w efektach		
	64 K. 63 g.	
ubyło w gotówce	<hr/> 40 „ 83 „
Przyrost j. w.	<hr/> 23 K. 80 g.

LXI. Fundacya Maryi Gewürtzowej „na rzecz ubogich izraelitów miasta Dębicy“.

Rubryka	Pozycja	B) Majątek obrotowy		Należyłość		Uiszczenie		Należyłość pozostała z końcem roku 1903	
		K.	g.	K.	g.	K.	g.	K.	g.
		D o c h o d y.							
1	Odsetki od efektów:								
	a) 5% od obligacyj jednolitego długu państwa (po potrąceniu 16% podatku dochodowego)	46	20						
	b) 4% od oblig. jednolitego długu państwa	44	—						
	c) 4% od listów zastaw. galic. Banku hipotecz.	8	—						
	d) 4% od listów zastaw. Banku krajowego	52	—						
	Razem	150	20						
	od tego odsetki bierne	29	34						
	Czysty dochód	120	86	120	86	—	—		
	Suma dochodów	120	86	120	86	—	—		
2	Zapas z początkiem r. 1903 w gotówce	—	—	103	80	—	—		
	Razem	—	—	224	66	—	—		

LXI. Fundacya Maryi Gewürtzowej „na rzecz ubogich izraelitów miasta Dębicy“.

Rubryka	Pozycja	B) Majątek obrotowy	Należytość		Uiszczenie		Należytość pozostała z końcem roku 1903	
			K.	g.	K.	g.	K.	g.
		W y d a t k i.						
	1	Horowitz Samuel rabin w Dębicy — zaliczka do wyrachowania na cele fundacyi w gotówce	103	—	103	—	—	—
	2	Rozmaite	—	80	—	80	—	—
		Suma wydatków	103	80	103	80	—	—
	3	Zapas z końcem roku 1903 w gotówce	—	—	120	86	—	—
		Razem	—	—	224	66	—	—

Uwaga. Wykazany powyżej zapas z końcem roku 1903 w gotówce 120 K. 86 służyć będzie w roku 1904 na zrealizowanie celów wskazanych aktem fundacyjnym

LXII. Fundacya ks. Jana Szafiarskiego i Franeiszki Ksawery Czajkowskiej
„dla Czarnego Dunajca“.

Rubryka	Pozycja	Majątek zarodowy	Należytość		Uiszczenie		Należytość pozostała z końcem roku 1903	
			K.	g.	K.	g.	K.	g.
		D o c h o d y.						
1		Odsetki od 4% listów zast. Banku krajowego 48 K. — g.						
		od tego odsetki bierne <u>2 „ 43 „</u>						
		Czysty dochód	45	57	45	57	—	—
2		Efekta zakupione 248 K. — g.						
		od tego spieniężone <u>200 „ 83 „</u>						
		Rzeczywiste przykupno	47	17	47	17	—	—
		Suma dochodów	92	74	92	74	—	—
3		Zapasy z początkiem roku 1903 w efektach	—	—	1.252	94	—	—
		Razem	—	—	1.345	68	—	—
		W y d a t k i.						
1		Gotówka wydana na za- kupno efektów 246 K. 40 g.						
		od tego pobrana za spieniężone efekta <u>200 „ 83 „</u>						
		Rzeczywisty wydatek	45	57	45	57	—	—
		Suma wydatków	45	57	45	57	—	—
2		Zapasy z końcem roku 1903 w efektach .	—	—	1.300	11	—	—
		Razem	—	—	1.345	68	—	—

LXII. Fundacya ks. Jana Szafarskiego i Franciszki Ksawery Czajkowskiej
„dla Czarnego Dunajca“.

Stan majątku z końcem roku 1903.

	Szczegółowo	Ogółem
<i>Stan czynny. Zapas kasowy w efektach :</i>		
1. 4 ^o / _o listy zastawne Banku krajowego	1.200 „ -- „	
2. 3 ^o / _o książeczka wkładowa Banku krajowego	100 K. 11 g.	1.300 K. 11 g.
	<u>Suma stanu czynnego</u>	<u>1.300 K. 11 g</u>
<i>Stan bierny</i>		<u>— „ — „</u>
Czysty stan czynny		1.300 K. 11 g.
W porównaniu z takimże stanem z końcem roku 1902		<u>1.252 „ 94 „</u>
okazuje się przyrost majątku o		<u>47 K. 17 g.</u>

Uwaga. Fundacya ta wejdzie w życie podług życzenia fundatorów dopiero wówczas, gdy złożony na jej utworzenie kapitał pierwotny dojdzie do wysokości sumy 512.000 K. Zanim to jednak nastąpi fruktyfikuje się wszelkie dochody fundacyi pochodące z odsetek od efektów majątku zakładowego w celu powiększenia tego majątku.

L. W. 42.498/904.

LXIII. Fundacya ks. Jana Szaflarskiego i Franciszki Ksawery Czajkowskiej
„dla Dębicy“.

Rubryka	Pozycya	Majątek zarodowy	Należyłość		Uiszczenie		Należyłość pozostała z końcem roku 1903	
			K.	g.	K.	g.	K.	g.
		D o c h o d y.						
1		Odsetki od 4% listów zast. Banku krajowego 48 K. — g.						
		od tego odsetki bierne 2 „ 42 „						
2		Czysty dochód	45	58	45	58	—	—
		Efekta zakupione 248 K. — g.						
		od tego spieniężone 200 „ 82 „						
		Rzeczywiste przykupno	47	18	47	18	—	—
		Suma dochodów	92	76	92	76	—	—
3		Zapas z początkiem roku 1903 w efektach	—	—	1.253	38	—	—
		Razem	—	—	1.346	14	—	—
		W y d a t k i.						
1		Gotówka wydana na za- kupno efektów 246 K. 40 g.						
		od tego pobrana za spieniężone efekta 200 „ 82 „						
		Rzeczywisty wydatek	45	58	45	58	—	—
		Suma wydatków	45	58	45	58	—	—
2		Zapas z końcem roku 1903 w efektach .	—	—	1.300	56	—	—
		Razem	—	—	1.346	14	—	—

LXIII. Fundacya ks. Jana Szaflarskiego i Franciszki Ksawery Czajkowskiej „dla Dębicy“.

Stan majątku zarodowego z końcem roku 1903.

	Szczegółowo	Ogółem
<i>Stan czynny. Zapas kasowy w efektach:</i>		
1. 4% listy zastawne Banku krajowego	1.200 „ — „	
2. 3.6% Książeczka wkładkowa Banku krajowego	100 „ 56 „	1.300 K. 56 g.
Suma stanu czynnego		1.300 K. 56 g.
<i>Stan bierny</i>		— „ — „
Czysty stan czynny		1.300 K. 56 g.
W porównaniu z takimże stanem z końcem roku 1902		1.253 „ 38 „
okazuje się przyrost majątku o		47 K. 18 g.

Uwaga. Fundacya ta wejdzie w życie wedle życzenia fundatorów dopiero wówczas, gdy złożony na jej utworzenie pierwotny kapitał dojdzie do wysokości sumy 512,000 koron. Zanim to nastąpi fruktyfikuje się wszelkie dochody fundacyi pochodzące z odsetek od efektów majątku zakładowego, w celu jego powiększenia.

LXIV. Fundacya ś. p. Róży z Rosnowskich hr. Lanckorońskiej.

Rubryka	Pozycya	A) Majątek zarodowy	Należytość		Uiszczenie		Należytość pozostała z końcem roku 1903	
			K.	g.	K.	g.	K.	g.
		D o c h o d y.						
1		Gotówka pobrana z majątku obrotowego	331	—	331	—	—	—
2		Efekta zakupione	272	98	272	98	—	—
		Suma dochodów	603	98	603	98	—	—
3		Zapas z początkiem roku 1903:						
		a) gotówką 270 K. 78 g.						
		b) efektami 164.700 „ — „	—	—	164.970	78	—	—
		Razem	—	—	165.574	76	—	—
		W y d a t k i.						
1		Gotówka wydana na zakupno efektów	270	78	270	78	—	—
2		Zapas z końcem roku 1903:						
		a) gotówką 331 K. — g.						
		b) efektami 164.972 „ 98 „	—	—	165.303	98	—	—
		Razem	—	—	165.574	76	—	—

LXIV. Fundacya ś. p. Róży z Rosnowskich hr. Lanckorońskiej.

Rubryka	Pozycja	B) Majątek obrotowy	Należytość		Uiszczenie		Należytość pozostała z końcem roku 1903	
			K.	g.	K.	g.	K.	g.
		D o c h o d y .						
1		Odsetki od 4% listów zastawnych Banku krajowego	6.592	15	6.592	15	—	—
2		5% od zapomóg udzielonych artystom teatru polskiego we Lwowie (§ VIII. aktu fundacyjnego	331	—	331	—	—	—
3		Chwilowa zaliczka pobrana z roku 1904 na pokrycie niedoboru	204	73	204	73	—	—
		Suma dochodów	7.127	88	7.127	88	—	—
4		Zapasy z początkiem roku 1903	—	—	23	12	—	—
		Razem	—	—	7.151	—	—	—
		W y d a t k i .						
1		Zapomogi udzielone artystom teatru polskiego we Lwowie	6.820	—	6.820	—	—	—
2		Gotówka wydana do majątku zarodowego	331	—	331	—	—	—
3		Chwilowa zaliczka pobrana z rachunku roku 1904	204	73	—	—	204	73
		Suma wydatków	7.355	73	7.151	—	204	73
4		Zapasy z końcem roku 1903	—	—	—	—	—	—
		Razem	—	—	7.151	—	—	—

LXV. Fundacya Konstantego i Michaliny z Ruckich Pietruskich.

Rubryka	Pozycya	A) Majątek zarodowy	Należytość		Uiszczenie		Należytość pozostała z końcem roku 1903	
			K.	g.	K.	g.	K.	g.
		D o c h o d y.						
	1	Zapas z początkiem r. 1903 w efektach .	—	—	427	20	—	—
		Razem .	—	—	427	20	—	—
		W y d a t k i.						
	1	Zapas z końcem roku 1903 w efektach .	—	—	427	20	—	—
		Razem .	—	—	427	20	—	—

Stan majątku zarodowego z końcem roku 1903.

	Szczegółowo	Ogółem
<i>Stan czynny.</i> Zapas kasowy w efektach:		
1. 4 ⁰ / ₁₀₀ listy zastawne Banku krajowego .	400 K. - g.	
2. 3·6 ⁰ / ₁₀₀ książeczka wkładowa Banku krajowego	27 „ 20 „	427 K. 20 g.
Suma stanu czynnego		427 K. 20 g.
<i>Stan bierny</i>		— „ —
Czysty stan czynny		427 K. 20 g.
W porównaniu z takimże stanem z końcem roku 1902		427 „ 20 „
okazuje się stan majątku niezmienny		— K. — g.

Uwaga. Oprócz efektów wykazanych powyżej w stanie czynnym posiada fundacya dobra ziemskie Ruda z Kochawiną, Hanowce i Juseptycze w powiecie żydaczowskim położone których wartości nie podaje się, gdyż dobra te nie są dotychczas oszacowane.

Nadwyżka czystych dochodów z tych dóbr (t. j. po opędzeniu kosztów administracyjnych i wydatków na adaptacje) składaną bywa przez kuratora fundacyi w kasie krajowej i służy na cele fundacyi aktem fundacyjnym określone.

LXV. Fundacya Konstantego i Michaliny z Ruckich Pietruskich.

Rubryka	Pozycja	B) Majątek obrotowy	Należyłość		Uiszczenie		Należyłość pozostała z końcem roku 1903	
			K.	g.	K.	g.	K.	g.
		D o c h o d y.						
1		Odsetki od 4% listów zastawnych Banku krajowego	16	—	16	—	—	—
2		Nadwyżka dochodów z dóbr fundacyjnych złożona przez kuratora Stanisława Chojackiego za rok 1903 w gotówce .	13.347	82	13.347	82	—	—
3		Efekta zakupione	3.000	—	3.000	—	—	—
		Suma dochodów .	16.363	82	16.363	82	—	—
4		Zapas z początkiem roku 1903:						
		a) w gotówce 3.070 K. 56 g.						
		b) w efektach 4.000 „ — „	—	—	7.070	56	—	—
		Razem	—	—	23.434	38	—	—

LXV. Fundacya Konstantego i Michaliny z Ruckich Pietruskich.

Rubryka	Pozycya	B) Majątek obrotowy	Należyłość		Uiszczenie		Należyłość pozostała z końcem roku 1903	
			K.	g.	K.	g.	K.	g.
W y d a t k i.								
1		Wsparcia: a) dla mężczyzn	300	—	300	—	—	—
		b) dla kobiet: należyłość zaległa 208 K. 32 g.						
		należyłość bieżąca 1.623 „ 28 „	1.831	60	1.623	28	208	32
2		Stypendya: a) szlacheckie 1.500 K. — g.						
		b) włościańskie 600 „ — „	2.100	—	2.100	—	—	—
3		Zasiłki jednorazowe dla krewnych fundatorów	490	—	490	—	—	—
4		Podatek ekwiwalentowy od majątku nieruchomości	2.002	10	2.002	10	—	—
5		Koszta budowy domu mieszkalnego dla kuratora (reszta)	5.879	55	5.879	55	—	—
6		Koszta dojazdu architektki do powyższej budowy	80	40	80	40	—	—
7		Różne: (kupno kasy Wertheimowskiej, koszta inseryjne, kancelaryjne)	209	51	209	51	—	—
8		Gotówka wydana na zakupno efektów	3.000	—	3.000	—	—	—
		Suma wydatków	15.893	16	15.684	84	208	32
9		Zapas z końcem roku 1903:						
		a) w gotówce 749 K. 54 g.	—	—	7.749	54	—	—
		b) w efektach 7.000 „ — „	—	—	—	—	—	—
		Razem	—	—	23.434	38	—	—

Uwaga. Z wykazanego powyżej z końcem roku 1903 zapasu a) w gotówce . 749 K. 54 g.
b) w efektach . 7.000 „ — „
Razem 7.749 K. 54 g.
zarezerwowano na wypłatę w roku 1904 niepodniesionych w r. 1903 208 „ 32 „
(jak poz. 1. wyd.) wsparcie pozostała zaś reszta w kwocie 7.541 K. 22 g.
służyć będzie w roku 1904 na bieżące potrzeby fundacyi.

LXVI. Fundacya posagowa imienia Eustachego Szumańskiego ku uczczeniu jubileuszu pięćdziesięcioletnich rządów Najjaśniejszego Pana.

Rubryka	Pozycja	A) Majątek zarodowy	Należytość		Uiszczenie		Należytość pozostała z końcem roku 1903	
			K.	g.	K.	g.	K.	g.
		D o c h o d y.						
	1	Zapasy z początkiem r. 1903 w efektach	—	—	120.009	—	—	—
		Razem .	—	—	120.000	—	—	—
		W y d a t k i.						
	1	Zapasy z końcem roku 1903 w efektach	—	—	120.000	—	—	—
		Razem .	—	—	120.000	—	—	—

Stan majątku zarodowego z końcem roku 1903.

	Szczegóły	Ogółem
Stan czynny. Zapasy Kasowy w efektach:		
4% listy zastawne galic. Towarzystwa kredytowego ziemskiego	120.000 K. — g.	120.000 K. — g.
Suma stanu czynnego		120.000 K. — g.
Stan bierny		
		— " — "
Czysty stan czynny		120.000 K. — g.
V porównaniu z takimże stanem z końcem roku 1902		120.000 " — "
okazuje się stan majątku niezmiennym		— K. — g.

LXVI. Fundacya posagowa imienia Eustachego Szumańskiego ku uczczeniu jubileuszu pięćdziesięcioletnich rządów Najjaśniejszego Pana.

Rubryka	Pozycya	B) Majątek obrotowy	Należyłość		Uiszczenie		Należyłość pozostała z końcem roku 1903	
			K.	g.	K.	g.	K.	g.
		D o c h o d y.						
	1	Odsetki od 4% listów zast. galic. Towarz. kredyt. ziemskiego . 4.800 K. — g. od tego podatek rentowy 24 „ — „						
		Czysty dochód	4.776	—	4.776	—	—	—
	2	Efekta zakupione 4.776 K. — g. od tego spieniężone 167 „ 32 „						
		Rzeczywistę przykupno	4.608	68	4.608	68	—	—
		Suma dochodów	9.384	68	9.384	68	—	—
	3	Zapasy z początkiem roku 1903 w efektach	—	—	9.450	54	—	—
		Razem	—	—	18.835	22	—	—

LXVI. Fundacya posagowa imienia Eustachego Szumańskiego ku uczczeniu jubileuszu pięćdziesięcioletnich rządów Najjaśniejszego Pana.

Rubryka	Pozycja	B) Majątek obrotowy	Należyłość		Uiszczenie		Należyłość pozostała z końca roku 1903	
			K.	g.	K.	g.	K.	g.
		W y d a t k i.						
	1	Gotówka wydana na zakupno efektów . . . 4.776 K. — g.						
		od tego pobrana za spieniężone efekta . . . 167 „ 32 „						
		Czysty wydatek . . .	4.608	68	4.608	68	—	—
	2	Rozmaite (koszta insercyjne i t. d.) . . .	167	32	167	32	—	—
		Suma wydatków . . .	4.776	—	4.776	—	—	—
	3	Zapasy z końcem roku 1903 w efektach . . .	—	—	14.059	22	—	—
		Razem . . .	—	—	18.835	22	—	—

Uwaga. Wykazany powyżej zapas efektami stanowią książeczki wkładkowe Banku krajowego a mianowicie:

a) książeczka wkładkowa Nr. 16.754, na której ulokowany jest posag Maryi, Heleny Zofii, trojga imion Górskiej (utworzony z dochodów fundacyi z r. 1901 i r. 1902) w kwocie 9.450 K. 54 g.

b) książeczka wkładkowa Nr. 19.494 (stanowiąca własność majątku obrotowego), na której ulokowano tymczasowo kwotę 4.608 „ 68 g

Kwota ta stanowi czysty dochód z odsetek od efektów majątku zarodowego za rok 1903 i posłuży wraz z takimiż odsetkami za rok 1904. pobranymi na wypłatę posagu w myśl aktu fundacyjnego w roku 1905.

LXVII. Fundacya imienia ś. p. Ignacego Łukasiewicza na nagrody dla wzorowych wójtów gmin wiejskich.

Rubryka	Pozycya	A) Majątek zarodowy	Należytość		Uiszczenie		Należytość pozostała z końcem roku 1903	
			K.	g.	K.	g.	K.	g.
		D o c h o d y.						
	1	Efekta zakupione . . . 100 K. 80 g.						
		od tego spieniężone . . . 100 „ = „						
		Rzeczywiste przykupno . . .	—	80	—	80	—	—
		Suma dochodów . . .	—	80	—	80	—	—
	2	Zapasy z początkiem roku 1903 . . .	—	—	9.103	11	—	—
		Razem . . .	—	—	9.103	91	—	—
		W y d a t k i.						
	1	Gotówka wydana na zakupno efektów . . . 100 K. — g.						
		od tego za spieniężone efekta . . . 100 „ — „						
		Czysty wydatek . . .	—	—	—	—	—	—
		Suma wydatków . . .	—	—	—	—	—	—
	2	Zapasy z końcem roku 1903 . . .	—	—	9.103	91	—	—
		Razem . . .	—	—	9.103	91	—	—

LXVII. Fundacya imienia ś. p. Ignacego Łukasiewicza na nagrody dla wzorowych wójtów gmin wiejskich.

Stan majątku zarodowego z końcem roku 1903.

	Szczegół.	Ogół.
<i>Stan czynny: Zapas kasowy w efektach:</i>		
1. 4% listy zastawno galic. Banku krajowego	9.100 K. — g.	
2. Książeczka wkładkowa Banku Krajowego	3 „ 91 „	9.103 K. 91 g.
	<hr/>	
Suma stanu czynnego	. . .	9.103 K. 91 g.
<i>Stan bierny</i>	. . .	<hr/> — „ — „
<i>Czysty stan czynny</i>	. . .	9.103 K. 91 g.
<i>W porównaniu z takimże stanem z końcem roku 1902</i>	. . .	<hr/> 9.103 „ 11 „
okazuje się przyrost majątku o	. . .	<hr/> — K. 80 g.

LXVII. Fundacya imienia ś. p. Ignacego Łukasiewicza na nagrody dla wzorowych wójtów gmin wiejskich.

Rabryka	Pozycya	B) Majątek obrotowy	Należytość		Uiszczenie		Należytość pozostała z końcem roku 1903	
			K.	g.	K.	g.	K.	g.
		D o c h o d y.						
	1	Odsetki od 4% listów Banku krajowego	364	—	364	—	—	—
	2	Efekta zakupione	546	—	546	—	—	—
		Suma dochodów	910	—	910	—	—	—
		Zapas z początkiem r. 1903:						
		a) w gotówce 182 K. — g.						
		b) w efektach 532 „ — „	—	—	714	—	—	—
		<u>Razem</u>	—	—	1.624	—	—	—
		W y d a t k i.						
	1	Gotówka wydana na zakupno efektów	546	—	546	—	—	—
		Suma wydatków	546	—	546	—	—	—
	2	Zapas z końcem roku 1903 w efektach	—	—	1.078	—	—	—
		<u>Razem</u>	—	—	1.624	—	—	—

Uwaga. Fundacya ta nie jest jeszcze ukonstytuowaną — a nastąpi to dopiero po zaplaceniu należytości rządowej i zatwierdzeniu aktu fundacyjnego. Wykazany wyżej pod 2) b) zapas z końcem roku 1903 w efektach 1.078 K. stanowi książeczka wkładkowa Banku krajowego, na której ulokowana kwota posłuży na zaplaceniu należytości rządowej od majątku fundacyjnego.

LXVIII. Fundacya imienia Izydora Kowalewskiego.

Rubryka	Pozytywa	A) Majątek zarodowy	Należytość		Uiszczenie		Należytość pozostała z końcem roku 1903	
			K.	g.	K.	g.	K.	g.
		D o c h o d y .						
1		Gotówka pobrana z majątku obrotowego .	1.500	07	1.500	07	—	—
2		Efekta zakupione . . . 1.560 „ 12 „ od tego spieniężone . . . 44 „ 30 „						
		Rzeczywiste przykupno . . .	1.515	82	1.515	82	—	—
		Suma dochodów . . .	3.015	89	3.015	89	—	—
3		Zapasy z początkiem roku 1903 w efektach	—	—	17.000	—	—	—
		Razem . . .	—	—	20.015	89	—	—
		W y d a t k i .						
1		Gotówka wydana na zakupno efektów . . . 1.544 K. 37 g. od tego pobrana za spieniężone efekta . . . 44 „ 30 „						
		Czysty wydatek . . .	1.500	07	1.500	07	—	—
		Suma wydatków . . .	1.500	07	1.500	07	—	—
2		Zapasy z końcem roku 1903 w efektach .	—	—	18.515	82	—	—
		Razem . . .	—	—	20.015	89	—	—

LXVIII. Fundacya imienia Izydora Kowalewskiego.

Stan majątku zarodowego z końcem roku 1903.

	Szczegół	Ogół
<i>Stan czynny. Zapas kasowy w efektach:</i>		
1. 4% obligacye pożyczki m. Lwowa	17.000 K. — g.	
2. 4% listy zastawne Banku krajowego	1.500 „ — „	
3. 3·6% książeczka wkładcowa Banku krajowego	15 „ 82 „	18.515 K. 82 g.
		<hr/>
Suma stanu czynnego		18.515 K. 82 g.
<i>Stan bierny</i>		<hr/> — „ — „
Czysty stan czynny		18.515 K. 82 g.
W porównaniu z takimże stanem z końcem roku 1902		<hr/> 17.000 „ — „
okazuje się przyrost majątku o		<hr/> 1.515 K. 82 g.

LXVIII. Fundacya imienia Izydora Kowalewskiego.

Rubryka	Pozycya	B) Majątek obrotowy	Należytość		Uiszczenie		Należytość pozostała z końcem roku 1903	
			K.	g.	K.	g.	K.	g.
		D o c h o d y.						
1		Odsetki od efektów:						
	a)	4% od oblig. pożyczki miasta Lwowa	680	—				
	b)	4% od listów zastaw. Banku krajowego	26 K.	93 g.				
	c)	36% od książki wkład. Banku krajowego	17	86				
		Razem	724 K.	79 g.				
		od tego odsetki bierne i podatek rentowy	17	79				
		Czysty dochód	707	—	707	—	—	—
2		Gotówka otrzymana za spieniężone efekta	999 K.	60 g.				
		od tego wydana na zakupno efektów	666 K.	40 g.				
		Czysty dochód	333	20	333	20	—	—
		Suma dochodów	1.040	20	1.040	20	—	—
3		Zapasy z początkiem r. 1903:						
	a)	w gotówce	666 K.	40 g.				
	b)	w efektach	333	20	—	—	999	60
		Razem	—	—	—	—	2.039	80

LXVIII. Fundacya imienia Izydora Kowalewskiego.

Rubryka	Pozycya	B) Majątek obrotowy	Należyłość		Uiszczenie		Należyłość pozostała z końcem roku 1903	
			K.	g.	K.	g.	K.	g.
		W y d a t k i.						
1		Gotówka wydana do rąk kuratora fundacyi Izydora Kowalewskiego na wsparcia 179 K. 60 g. od tego pobrana jako wzrost nierozdanych na wsparcia pieniędzy 19 „ 60 „						
		Czysty wydatek	160	—	160	—	—	—
2		Gotówka wydana do majątku zarodowego	1.500	07	1.500	07	—	—
3		Efekta spieniężone 999 K. 60 g. od tego efekta zakupione 666 „ 40 „						
		Czysty wydatek	333	20	333	20	—	—
4		Rozmaite (koszta kancel., porto pocztowe)	—	61	—	61	—	—
		Suma wydatków	1.993	88	1.993	88	—	—
5		Zapasy z końcem roku 1903 w gotówce	—	—	45	92	—	—
		Razem	—	—	2.039	80	—	—

Uwaga. Wykazany powyżej zapas z końcem roku 1903 w gotówce 45 K. 92 g. przeniesiono z początkiem roku 1904 do majątku zarodowego i na rzecz tegoż sfrukturyfikowano (L. W. 9.543/904).

Fundacya weszła w życie w drugim półroczu r. 1903 po zapłaceniu przez Izydora Kowalewskiego należności skarbowej z własnych fundusów.

Dochody z odsetek od efektów majątku zarodowego obracane bywają w myśl aktu fundacyjnego w połowie na zwiększenie majątku zarodowego, dopóki tenże nie wzrośnie do wysokości 40.000 K. — g. w drugiej zaś połowie na wsparcia pomiędzy podpadłych nie z własnej winy pocztmistrzów, poczttekspedyentów i poczttekspedytorów Galicyi, Bukowiny i Wielkiego Księstwa krakowskiego, którą to połowę celem rozdziału przesyła Wydział krajowy w gotówce na ręce kuratora fundacyi.

LXIX. Fundacya Jego Cesarskiej i Królewskiej Apostolskiej Mości Franciszka Józefa I. na zakupno pni pszczół i szczepków drzewek owocowych dla ukończonych uczniów szkół ludowych powiatu turczańskiego.

Rubryka	Pozycja	A) Majątek zarodowy.	Należytość		Uiszczenie		Należytość pozostała z końcem roku 1903	
			K.	g.	K.	g.	K.	g.
		Dochody						
1		Efekta zakupione 202 K. 20 g.						
		od tego spieniężone 200 „ — „						
		Rzeczywiste przykupno	2	20	2	20	—	—
		Suma dochodów	2	20	2	20	—	—
2		Zapasy z początkiem roku 1903	—		3.268	88	—	—
		Razem	—	—	3.271	08	—	—
		Wydatki.						
1		Gotówka wydana na zakupno efektów 200 K. — g.						
		od tego pobrana za spieniężone efekta 200 „ — „						
		Czysty wydatek	—	—	—	—	—	—
		Suma wydatków	—	—	—	—	—	—
2		Zapasy z końcem r. 1903	—	—	3.271	08	—	—
		Razem	—	—	3.271	08	—	—

LXIX. Fundacya Jego Cesarskiej i Królewskiej Apostolskiej Mości Franciszka Józefa I. na zakupno pni pszczół i szczepków drzewek owocowych dla ukończonych uczniów szkół ludowych powiatu turczańskiego.

Stan majątku zarodowego z końcem roku 1093.

	Szczegół.	Ogól.
<i>Stan czynny: Zapas kasowy w efektach:</i>		
1. 4 $\frac{1}{2}$ % listy zastawne galic. Banku krajowego	2.800 K. — g.	
2. 4% listy zastawne galic. Banku krajowego	400 „ — „	
3. 3·6% Książeczka galicyjskiego Banku krajowego	71 „ 08 „	3.271 K. 08 g
Suma stanu czynnego		3.271 K. 08 g
<i>Stan bierny</i>		— „ —
Czysty stan czynny		3.271 K. 08 g
W porównaniu z takimże stanem z końcem roku 1902		3.268 „ 88
okazuje się przyrost majątku o		2 K. 20 g

LXIX. Fundacya Jego Cesarskiej i Królewskiej Apostolskiej Mości Franciszka Józefa I. na zakupno pni pszczół i szczepków drzewek owocowych dla ukończonych uczniów szkół ludowych powiatu turczańskiego.

Rubryka	Pozycya	B) Majątek obrotowy	Należytość		Uiszczenie		Należytość pozostała z końcem roku 1903	
			K.	g.	K.	g.	K.	g.
D o c h o d y .								
1	Odsetki od efektów :							
	a) 4 $\frac{1}{2}$ % od listów zast. Banku krajowego	130 K. 50 g.						
	b) 4% od listów zastawn. Banku krajowego	12 " — "	142	50	142	50	—	—
2	Efektu zakupione		214	—	214	—	—	—
	Suma dechodów		356	50	356	50	—	—
3	Zapas z początkiem roku 1903:							
	a) w gotówce	71 K. 50 g.						
	b) w efektach	278 " — "	—	—	349	50	—	—
	Razem		—	—	706	—	—	—
W y d a t k i .								
1	Gotówka wydana na zakupno efektów		214	—	214	—	—	—
	Suma wydatków		214	—	214	—	—	—
2	Zapas z końcem roku 1903 w efektach		—	—	492	—	—	—
	Razem		—	—	706	—	—	—

Uwaga. Fundacya nie jest jeszcze aktywowaną — a nastąpi dopiero po ułożeniu i zatwierdzeniu nowego projektu aktu fundacyjnego.

Wykazany powyżej zapas z końcem r. 1903 w efektach 492 K. stanowi książeczka wkładkowa Banku krajowego, na której lokuje się tymczasowo wszelkie dochody z odsetek od efektów majątku zakładowego.

LXX. Fundacya ś. p. Michała Morawieckiego na utrzymanie sierót
podrzutków we Lwowie.

Rubryka	Pozycya	A) Majątek zarodowy	Należytość		Uiszczenie		Należytość pozostała z końcem roku 1903	
			K.	g.	K.	g.	K.	g.
		D o c h o d y.						
	1	Zapas z początkiem roku 1903 w efektach	—	—	67.997	85	—	—
		Razem . . .	—	—	67.997	85	—	—
		W y d a t k i.						
	1	Zapas z końcem roku 1903 w efektach .	—	—	67.997	85	—	—
		Razem . . .	—	—	67.997	85	—	—

Stan majątku zarodowego z końcem roku 1903.

		Szczegół.	Ogół.
<i>Stan czynny. Zapas kasowy w efektach:</i>			
	1. 5% prem. listy zast. Banku hipotecznego .	2.000 K. — g.	
	2. 4% listy zastawne gal. Towarzystwa kredy- towego ziemskiego	36.400 „ — „	
	3. 4% listy zastawne galic. Banku krajowego .	28.400 „ — „	
1893	4. 4% obligacye galic. pożyczki krajowej z roku	1.100 „ — „	
dności	5. książeczka galicyjskiej Kasy oszczęd- ności	73 „ 69 „	
	6. książeczka galic. Banku krajowego	24 „ 16 „	67.997 K. 85 g
	Suma stanu czynnego		67.997 K. 85 g
<i>Stan bierny.</i>			
	Czysty stan czynny		67.997 K. 85 g
	W porównaniu z takimże stanem z końcem roku 1902		67.997 „ 85 g
	okazuje się stan majątku niezmienny		— K. — g

**LXX. Fundacya ś. p. Michała Morawieckiego na utrzymanie sierót
podrzutków we Lwowie.**

Rnbryka	Pozycya	B) Majątek obrotowy	Należytość		Uiszczenie		Należytość pozostała z końcem roku 1903	
			K.	g.	K.	g.	K.	g.
		D o c h o d y.						
1		Odsetki od efektów:						
		a) 4% od obligacyj. galic. pożyczki kraj. z roku 1893	44	K. — g.				
		b) 4% od listów zastawn. Banku krajowego	1.136	" — "				
		c) 5% od prem. listów Banku hipotecznego	100	" — "				
		d) 4% od listów zastaw. gal. Towarzystwa kredytowego ziemskiego	1.456	" — "				
		Razem	2.736	K. — g.				
		od tego podatek rentowy	7	" 28 "				
		Czysty dochód	2.728	72	2.728	72	—	—
		Suma dochodów	2.728	72	2.728	72	—	—
2		Zapasy z początkiem roku 1903:						
		a) w gotówce	2.678	K. 72 g.				
		b) w efektach	1.923	" 08 "	—	—	4.601	80
		Razem	—	—	—	—	7.330	52

LXX. Fundacya ś. p. Michała Morawieckiego na utrzymanie sierót
podrzutków we Lwowie.

Rubryka	Pozycja	B) Majątek obrotowy	Należyłość		Uiszczenie		Należyłość pozostała z końcem roku 1903	
			K.	g.	K.	g.	K.	g.
		W y d a t k i.						
	1	Utrzymanie sierót podrzutków	4.800	—	4.800	—	—	—
	2	Rozmaite	2	54	2	54	—	—
		Suma dochodów	4.802	54	4.802	54	—	—
	3	Zapasy z końcem roku 1903:						
		a) w gotówce 604 K. 90 g.						
		b) w efektach 1.923 „ 08 „	—	—	2.527	98	—	—
		Razem	—	—	7.330	52	—	—

Uwaga. Fundacya ta jest już aktywowana, a dochody jej służą obecnie na utrzymanie 8 sierót podrzutków w zakładzie Stowarzyszenia opieki nad niemowlętami pod wezwaniem „Dzieciątka Jezus“ we Lwowie.

Wykazany wyżej zapas w gotówce w kwocie 604 K. 90 g. a w efektach w kwocie 1.923 K. 08 g. służyć będzie na potrzeby fundacyi w r. 1904.

LXXI. Fundusz „Nadwyżek z obrotu zbiorowych kas sierocych.“

Rubryka	Pozycja	Majątek zarodowy	Należytość		Uiszczenie		Należytość pozostała z końcem roku 1903	
			K.	g.	K.	g.	K.	g.
		D o c h o d y .						
1		Gotówka złożona przez c. k. Urząd podatkowy w Bolechowie jako nadwyżka z obrotu zbior. Kas sierocych . . .	45	22	45	22	—	—
2		Efekta zakupione	45	22	45	22	—	—
		Suma dochodów	90	44	90	44	—	—
3		Zapas z początkiem r. 1903 w efektach	—	—	110	35	—	—
		Razem	—	—	200	79	—	—
		W y d a t k i .						
1		Gotówka wydana na zakupno efektów	45	22	45	22	—	—
		Suma wydatków	45	22	45	22	—	—
2		Zapas z końcem roku 1903 w efektach	—	—	155	57	—	—
		Razem	—	—	200	79	—	—

LXXI. Fundusz „Nadwyżek z obrotu zbiorowych kas sierocych“.

Stan majątku zarodowego z końcem roku 1903.

	Szczegół.	Ogół.
<i>Stan czynny.</i> I Zapas kasowy w efektach:		
3·6% książeczka wkładkowa Banku krajowego	155 K. 57 g.	155 K. 57 g.
	<hr/>	<hr/>
Suma stanu czynnego		155 K. 57 g.
<i>Stan bierny</i>		— „ —
		<hr/>
Czysty stan czynny		155 K. 57 g.
W porównaniu ze stanem z końcem roku 1902		110 „ 35 g.
okazuje się przyrost majątku o		45 K. 22 g.

Uwaga. Funduszem tym pochodzącym z nadwyżek z obrotu zbiorowych kas sierocych w Galicji, w myśl ustawy z dnia 3 czerwca 1901 (Dziennik ustaw państwa Nr. 62) przeznaczonych na utrzymanie i wychowanie ubogich sierót, również zaniedbanych i opuszczonych dzieci, zarządza Wydział krajowy pod nazwą w nagłówku wymienioną tymczasowo w kompleksie funduszków samoistnych (niedotowanych) budżetem nieobjętych do czasu, w którym w myśl powyższej ustawy powołand do tego ustawodawstwo krajowe nie poweźmie bliższych postanowień co do administracyi i wprowadzenia funduszu w życie.

Wykazany powyżej zapas z końcem roku 1903 w efektach (książeczka wkładkowa Banku krajowego) 155 K. 57 g. pochodzi z nadwyżek nadesłanych przez c. k. Sądy powiatowe w Mikulicach i Podhajcach i c. k. urząd podatkowy w Bolechowie.

XXII. Fundacya zapomogowa dla sierót po wojskowych imienia
Angeliki Hoffmann Sternhort sieroty po c. k. majorze.

Kolumna	Pozycya	A) Majątek zarodowy		Należytość		Uiszczenie		Należytość pozostała z końcem roku 1903	
		K.	g.	K.	g.	K.	g.	K.	g.
		D o c h o d y .							
1	Gotówka pobrana z majątku obrotowego	403	61	403	61	—	—	—	—
2	Efekta zakupione 441 K. 33 g. od tego efekta spieniężone 34 „ 52 „								
	Rzeczywiste przykupno	406	81	406	81	—	—	—	—
	Suma dochodów	810	42	810	42	—	—	—	—
3	Zapasy z początkiem roku 1903 w efektach	—	—	6.734	52	—	—	—	—
	Razem	—	—	7.544	94	—	—	—	—
		W y d a t k i .							
1	Gotówka wydana na zakupno efektów 438 K. 13 g. od tego pobrana za spieniężone efekta 34 „ 52 „								
	Czysty wydatek	403	61	403	61	—	—	—	—
	Suma wydatków	403	61	403	61	—	—	—	—
2	Zapasy z końcem roku 1903 w efektach	—	—	7.141	33	—	—	—	—
	Razem	—	—	7.544	94	—	—	—	—

XXII. Fundacya zapomogowa dla sierót po wojskowych imienia
Angeliki Hoffmann Sternhort sieroty po c. k. majorze.

Stan majątku zarodowego z końcem roku 1903.

	Szczegół.	Ogół.
<i>Stan czynny. Zapas kasowy w efektach :</i>		
1. 4% listy zastawne galic. Banku krajowego .	7.100 K. — g.	
2. 3·6% książeczka wkładkowa Banku krajowego	41 „ 33 „	7.141 „ 33 „
Suma stanu czynnego	. . .	7.141 K. 33 g
<i>Stan bierny</i>	— „ — „
Czysty stan czynny	7.141 K. 33 g
W porównaniu z takimże stanem z końcem roku 1902	6.734 „ 52 „
okazuje się przyrost majątku o	406 K. 81 g

LXXII. Fundacya zapomogowa dla sierót po wojskowych imienia
Angeliki Hoffmann Sternhort sieroty po c. k. majorze.

Rubryka	Pozyeya	B) Majątek obrotowy	Należytość		Uiszczenie		Należytość pozostała z końcem roku 1903	
			K.	g.	K.	g.	K.	g.
		D o c h o d y.						
1		Odsetki od efektów :						
		a) 4% od listów zastaw. Banku krajowego 284 K. g.						
		b) 3·6% od książeczki wkładk. Banku kra- jowego 1 „ 61 g.						
		Razem 285 K. 61 g.						
		od tego odsetki bierne 4 „ 27 „						
		Czysty wydatek	281	34	281	34	—	—
		Suma dochodów	281	34	281	34	—	—
2		Zapas z początkiem roku 1903 w gotówce	—	—	670	—	—	—
		Razem	—	—	951	34	—	—

XXII, Fundacya zapomogowa dla sierót po wojskowych imienia
Angeliki Hoffmann Sternhort sieroty po c. k. majorze.

Rubryka	Pozycya	B) Majątek obrotowy	Należytość		Uiszczenie		Należytość pozostała z końcem roku 1903	
			K.	g.	K.	g.	K.	g.
		W y d a t k i.						
	1	Zapomogi dla sierót po wojskowych (2 po 120 K.)	240	—	240	—	—	—
	2	Gotówka wydana do majątku zarodowego	403	61	403	61	—	—
	3	Rozmaite	15	63	15	63	—	—
		Suma dochodów	659	24	659	24	—	—
	4	Zapas z końcem roku 1903 w gotówce	—	—	292	10	—	—
		Razem	—	—	951	34	—	—

Uwaga. Fundacya niniejsza weszła w życie z początkiem roku 1903.

Z wykazanego powyżej zapasu z końcem r. 1903 w gotówce 292 K. 10 g
pozostawiono w majątku obrotowym kwotę 284 „ —
jako czysty stały dochód fundacyi za r- 1903 na jej potrzeby w roku
1904 — resztę zaś w kwocie 8 K. 10 g
przeniesiono z początkiem roku 1904 do majątku zarodowego i rzecz jego sfruktyfikowano.

**LXXIII. Fundacya zapomoga dla sierót po włościanach imienia
Angeliki Hoffmann Sternhort sieroty po c. k. majorze.**

Rubryka	Pozyeya	A) Majątek zarodowy	Należytość		Uiszczenie		Należytość pozostała z końcem roku 1903	
			K.	g.	K.	g.	K.	g.
		D o c h o d y .						
	1	Gotówka pobrana z majątku obrotowego	403	61	403	61	—	—
	2	Efekta zakupione . . . 441 K. 36 g. od tego spieniężone . . . 34 „ 55 „						
		Rzeczywiste przykupno . . .	406	81	406	81	—	—
		Suma dochodów . . .	810	42	810	42	—	—
	3	Zapasy z początkiem roku 1903 w efektach	—	—	6.734	55	—	—
		Razem . . .	—	—	7.544	97	—	—
		W y d a t k i .						
	1	Gotówka wydana na zakupno efektów . . . 438 K. 16 g. od tego pobrana za spieniężone efekta . . . 34 „ 55 „						
		Czysty wydatek . . .	403	61	403	61	—	—
		Suma wydatków . . .	403	61	403	61	—	—
	2	Zapasy z końcem roku 1903 w efektach .	—	—	7.141	36	—	—
		Razem . . .	—	—	7.544	97	—	—

LXXIII. Fundacya zapomogowa dla sierót po włościanach imienia
Angeliki Hoffmanu Sternhort sieroty po c. k. majorze.

Stan majątku zarodowego z końcem roku 1903.

	Szczegół	Ogół
<i>Stan czynny.</i> Zapas kasowy w efektach :		
1. 4% listy zastawne galic. Banku krajowego .	7.100 „ — „	
2. 3·6% książeczka galic. Banku kraj. .	41 „ 36 „	7.141 K. 36 g.
Suma stanu czynnego		7.141 K. 36 g.
<i>Stan bierny</i>		— „ — „
Czysty stan czynny		7.141 K. 36 g.
W porównaniu z takimże stanem z końcem roku 1902.		6.734 „ 55 „
okazuje się przyrost majątku		406 K. 81 g.

LXXIII. Fundacya zapomogowa dla sierót po włościanach imienia
Angeliki Hoffmann Sternhort sieroty po c. k. majorze.

Rubryka	Pozycja	B) Majątek obrotowy	Należyłość		Uiszczenie		Należyłość pozostała z końcem roku 1903	
			K.	g.	K.	g.	K.	g.
		D o c h o d y.						
	1	Odsetki od efektów:						
		a) od 4% listów zast. Banku krajowego	284	—				
		b) od 3·6% książeczki Banku krajowego	1	61				
		Razem	285	61				
		od tego odsetki bierne	4	27				
		Czysty wydatek	281	34	281	34	—	—
		Suma dochodów	281	34	281	34	—	—
	2	Zapas z początkiem r. 1903 w gotówce	—	—	670	—	—	—
		Razem	—	—	951	34	—	—

LXXIII. Fundacya zapomogowa dla sierót po włościanach imienia Angeliki Hoffmann Sternhort sieroty po c. k. majorze.

Rubryka	Pozycja	B) Majątek obrotowy	Należytość		Uiszczenie		Należytość pozostała z końcem roku 1903	
			K.	g.	K.	g.	K.	g.
		W y d a t k i.						
	1	Zasiłki sierót po włościanach	100	—	40	—	60	—
	2	Gotówka wydana do majątku zarodowego	403	61	403	61	—	—
	3	Rozmaite	15	63	15	63	—	—
	4	Suma wydatków	519	24	459	24	60	—
		Zapas z początkiem r. 1903 w gotówce	—	—	492	10	—	—
		Razem	—	—	951	34	—	—

Uwaga. Fundacya niniejsza weszła w życie z początkiem roku 1903.

Z wykazanego powyżej zapasu z końcem r. 1903 w gotówce zarezerwowano na ewentualną wypłatę niepodniesionej w r. 1903 zapomogi (jak powyżej w wydatkach pod 1) wykazano należytość bierną) w kwocie	492 K. 10 g
z pozostałej reszty zapasu w kwocie	60 „ — „
pozostawiono w majątku obrotowym	432 K. 10 g.
jako czysty stały dochód za rok 1903 na potrzeby fundacyi w roku 1904 — pozostała zaś kwotę	284 „ — „
jako niepotrzebowaną w r. 1903 na cele fundacyi, przeniesiono z początkiem r. 1904 do majątku zarodowego i na rzecz jego sfruktyfikowano.	148 K. 10 g.

LXXIV. Fundusz dobroczynny imienia Jakóba hr. Potockiego.

Rubryka	Pozycja	Majątek zarodowy	Należyłość		Uiszczenie		Należyłość pozostała z końcem roku 1903	
			K.	g.	K.	g.	K.	g.
		D o c h o d y .						
1		Datki nadesłane przez gminę m. Brzeżan w gotówce	984	10	984	10	—	—
2		Efekta zakupione 1.210 K. 49 g. od tego spieniężone 217 „ 07 „						
		Rzeczywiste przyknpno	993	42	993	42	—	—
3		Odsetki:						
		a) 4% od listów zastaw. Banku krajowego 294 K. — g.						
		b) 6% od nienadesłanego przez gm. m. Brzeżan w terminie datku 5 „ 24 „						
		Razem 299 K. 24 g. od tego odsetki bierne 7 „ 94 „						
		Czysty dochód	291	30	291	30	—	—
		Suma dochodów	2.268	82	2.268	82	—	—
4		Zapas z początkiem roku 1903 w efektach	—	—	6.642	44	—	—
		Razem	—	—	8.911	26	—	—

LXXIV. Fundusz dobroczynny imienia Jakóba hr. Potockiego.

Rubryka	Pozycya	Majątek zarodowy	Należytość		Uiszczenie		Należytość pozostała z końcem roku 1903	
			K.	g.	K.	g.	K.	g.
		W y d a t k i.						
1		Gotówka wydana na zakupno efektów 1.199 K. 64 g.						
		od tego pobrana za spieniężone efekta 217 „ 07 „						
		Czysty wydatek	982	57	982	57	—	—
		Suma wydatków	982	57	982	57	—	—
2		Zapás z końcem roku 1903:						
		a) w gotówce 292 K. 83 g.						
		b) w efektach 7.635 „ 86 „	—	—	7.928	69	—	—
		Razem	—	—	8.911	26	—	—

LXXV. Fundusz pamiątkowy im. Tadeusza Kościuszki na cele oświaty polskiego ludu.

Rubryka	Pozycya	A) Majątek zarodowy	Należytość		Uiszczenie		Należytość pozostała z końcem roku 1903	
			K.	g.	K.	g.	K.	g.
		D o c h o d y.						
	1	Kapitał zahipotegowany na realność polskiej szkoły ludowej w Białej pod lk. 229	30.000	—	—	—	30.000	—
	2	Zwrot pożyczki udzielonej Komitetowi administracyjnemu na cele wydawnictwa w efektach	20.000	—	—	—	20.000	—
		Suma dochodów	50.000	—	—	—	50.000	—
	3	Zapasy z początkiem roku 1903 w efektach	—	—	47.331	80	—	—
		Razem	—	—	47.331	80	—	—
		W y d a t k i.						
	1	Zapasy z końcem roku 1903	—	—	47.331	80	—	—
		Razem	—	—	47.331	80	—	—

LXXV. Fundusz pamiątkowy im. Tadeusza Kościuszki na cele oświaty
polskiego ludu.

Stan majątku zarodowego z końcem roku 1903.

	Szczegół	Ogół
<i>Stan czynny. I. Zapas kasowy w efektach:</i>		
a) 4 ^o / _o listy zastawne Towarzystwa kredy- towego ziemskiego	47.200 „ — „	
b) 3·6 ^o / _o książeczka wkładowa Banku kra- jowego	<u>131 „ 80 „</u>	47.331 K. 80 g.
 <i>II. Należytości czynne:</i>		
a) Kapitał zahipotekowany na realności pol- skiej szkoły ludowej w Białej na 1/2 ^o / _o lk. 229	30.000 K. — g.	
b) Zwrot kapitału zakładowego wydanego do majątku obrotowego do dyspozycji Komitetu admi- nistracyjnego	<u>20.000 „ — „</u>	50.000 „ — „
Suma stanu czynnego		97.331 K. 80 g.
 <i>Stan bierny</i>		<u>— „ — „</u>
 <i>Czysty stan czynny</i>		97.331 K. 80 g.
 W porównaniu z takimże stanem z końcem roku 1902		<u>97.331 „ 80 „</u>
okazuje się stan majątku <i>niezmieniony</i>		<u>— K. — g.</u>

Uwaga. Wykazany powyżej w stanie majątkowym z końcem r. 1903 pod II. a) kapitał w sumie 30.000 K. (zahipotekowany na realności pod. l. wyk. hip. 346 (l. konskr. 229) w Białej będącej własnością Towarzystwa szkoły ludowej w Krakowie) wypożyczył Komitet administracyjny fundacyi przed złożeniem majątku zakładowego w kasie Wydziału krajowego, Towarzystwu szkoły ludowej w Krakowie na budowę polskiej szkoły ludowej w Białej.

Na mocy skryptu dłużnego z daty Kraków 28 września 1897 L. rep. 26.395 zobowiązało się wymieniono powyżej Towarzystwo płacić w kasie Wydziału krajowego od tego kapitału odseski w wysokości 1/2^o/_o od chwili wypożyczenia, w półrocznych ratach z góry dnia 1. stycznia i 1. lipca co roku.

Wykazany zaś w stanie majątkowym z końcem roku 1903 pod II. b) kapitał w efektach 20.000 K. wydano w roku 1902 do majątku obrotowego do dyspozycji Komitetu administracyjnego, na wydawnictwo dzieła „Polska obrazy i opisy“ a to w myśl art. VII. aktu fundacyjnego za zezwoleniem Wydziału krajowego (L. W. 83.871/002).

LXXV. Fundusz pamiątkowy im. Tadeusza Kościuszki na cele oświaty
polskiego ludu.

Rubryka	Pozycja	B) Majątek obrotowy	Należyłość		Uiszczenie		Należyłość pozostała z końcem roku 1903	
			K.	g.	K.	g.	K.	g.
		Dochody.						
	1	Odsetki:						
		a) od 4% listów Towarz. kredyt. ziemskiego . . . 1.888 „ — „						
		od tego podatek ren- towy 9 „ 44 „						
		Czysty dochód . . .	1.878	56	1.878	56	—	—
		b) 1/4% od kapitału 30.000 K. zahipote- kowanego na realności polskiej szkoły ludowej w Białej za rok 1903 . . .	150	—	150	—	—	—
	2	Rozmaite	63	12	63	12	—	—
	3	Ze sprzedaży wydawnictw	2.100	—	2.100	—	—	—
	4	Gotówka pobrana za spieniężone efekta .	3.028	88	3.028	88	—	—
		Suma dochodów . . .	7.220	56	7.220	56	—	—
	5	Zapas z początkiem roku 1903:						
		a) w gotówce 1.114 K. 91 g.						
		b) w efektach 20.096 „ 80 „	—	—	21.211	71	—	—
		Razem	—	—	28.432	27	—	—

LXXV. Fundusz pamiątkowy im. Tadeusza Kościuszki na cele oświaty polskiego ludu.

Rubryka	Pozycja	B) Majątek obrotowy	Należytość		Uiszczenie		Należytość pozostała z końcem roku 1903	
			K.	g.	K.	g.	K.	g.
W y d a t k i.								
1	Gotówka wydana Komitetowi administracyjnemu:							
	a) na koszta wydawnictw zwyczajnych .		3.508	47	3.508	47	—	—
	b) na koszta wydawnictw nadzwyczajnych (Polska, obrazy i opisy)		2.283	11	2.283	11	—	—
2	Efekta spieniężone		3.028	88	3.028	88	—	—
3	Zwrot kapitału majątkowi zarodowemu		20.000	—	—	—	20.000	—
	Suma wydatków		28.820	46	8.820	46	20.000	—
4	Zapasy z końcem roku 1903:							
	a) w gotówce 2.543 K. 89 g.		—	—	19.611	81	—	—
	b) w efektach 17.067 „ 92 „		—	—	—	—	—	—
	Razem		—	—	28.432	27	—	—

Uwaga. Dochody tej fundacyi służą na wydawnictwa tanich książek dla polskiego ludu, które w miarę zasobów fundacyi mogą być rozdawane i bezpłatnie.

Wykazana powyżej pod poz. 3 wyd. należytość bierna w efektach 20.000 K stanowi kapitał wypożyczony z majątku zakładowego (patrz majątek zarodowy „uwaga“) do dyspozycyi Komitetu administracyjnego na wydawnictwo dzieło „Polska, obrazy i opisy“.

Komitet administracyjny obowiązany jest (L. W. 83.871/902) do zrefundowania tego kapitału począwszy od r. 1905 w ratach półrocznych płatnych z dołu (L. W. 1.885/903).

Wykazany powyżej zapas z końcem roku 1903 w gotówce 2.543 K. 89 g. służyć będzie na rok 1904:

w kwocie	1. na potrzeby bieżące fundacyi (pochodzące z dochodów bieżących)	1.827 K. — g.
z pożyczki o której powyżej w kwocie	2. na wydawnictwo dzieło „Polska, obrazy i opisy“ (pochodzące)	716 „ 89 „
	Razem j. w.	2.543 K. 89 g.

Wykazany zaś powyżej także zapas w efektach 17.067 K. 92 g. mieści w sobie:

na której	a) książeczkę wkładową Banku krajowego Nr. 18.061 na	759 K. 52 g.
na której	ulożoną jest część bieżących dochodów fundacyi:	
	b) książeczkę wkładową Banku krajowego N. 18.775 na	16.308 „ 40 „
	Razem j. w.	17.067 K. 92 g.

LXXVI. Depozyta gminne serwitutowe.

Rubryka	Pozytywa	Dochody.	Należytość		Uiszczzenie		Należytość pozostała z końcem roku 1903	
			K.	g.	K.	g.	K.	g.
I.		Odsetki.						
	1	od 4% obligacyj gal. pożyczki kraj. z r. 1893	7.388	—	7.388	—	—	—
	2	od 4 ¹ / ₂ % listów zastawnych Banku krajowego	4.126	30	4.126	30	—	—
	3	od 4% listów zastawnych Banku krajowego	12.838	—	12.838	—	—	—
	4	od książeczek wkładowych Banku krajowego	23	14	23	14	—	—
II.		Efekty zakupione:						
	5	4% obligacje galic. pożyczki krajowej z r. 1893	73.200	—	73.200	—	—	—
	6	4% listy zastawne Banku krajowego	38.300	—	38.300	—	—	—
	7	4% renty państwowe	1.100	—	1.100	—	—	—
	8	książeczki w kładowe Banku krajowego	3.545	62	3.545	62	—	—
III.		Gotówka pobrana ze spieniężenia i wylosowania:						
	9	4% obligacyj galic. pożyczki krajowej z roku 1893 (spien.)	603	76	603	76	—	—
	10	4% obligacyj galic. pożyczki krajowej z roku 1893 (wylos.)	400	—	400	—	—	—
	11	4 ¹ / ₂ % listów zastawnych Banku krajowego (spien.)	11.922	78	11.922	78	—	—
	12	4 ¹ / ₂ % listów zastawnych Banku krajowego (wylos.)	23.200	—	23.200	—	—	—
	13	4% listów zastawnych Banku krajowego (spien.)	58.641	51	58.641	51	—	—
		Do przeniesienia	235.289	11	235.289	11	—	—

LXXVI. Depozyta gminne serwitutowe.

Rubryka	Pozycja	Dochody	Należytość		Uiszczenie		Należytość pozostała z końcem roku 1903	
			K.	g.	K.	g.	K.	g.
		Z przeniesienia	235.289	11	235.289	11	—	—
	14	4% listów zastawnych Banku krajowego (wylos.)	3.700	—	3.700	—	—	—
	15	książeczek Banku krajowego	2.302	65	2.302	65	—	—
IV.		Efekty pobrane z wymiany :						
	16	4% obligacje galic. pożyczki krajowej z roku 1893	400	—	400	—	—	—
	17	4% renty państwowe	300	—	300	—	—	—
V.	18	Rozmaite	—	58	—	58	—	—
		<u>Suma dochodów</u>	241.992	34	241.992	34	—	—
VI.	19	Zapas z początkiem roku 1903 :						
		1. w gotówce 3.567 K. 50 g.						
		2. w efektach						
		a) 4% obli- gac. gal. pożyczki kraj. z r. 1893 185.200 „ K. — g.						
		d) 4 ¹ / ₂ ¹ / ₂ li- sty zast. Banku krajow. 103.400 „ — „						
		c) 4% listy zastawn. Banku kraj. 353.100 „ — „						
		d) książe- czki Banku krajow. 427 „ 04 „ 642.127 „ 04 „	—	—	645 694	54	—	—
		Razem	—	—	887.686	88	—	—

LXXVI. Depozyta gminne serwitutowe.

Rubryka	Pozycja	W y d a t k i	Należytość		Uiszczenie		Należytość pozostała z końcem roku 1903	
			K.	g.	K.	g.	K.	g.
I.		Kapitały zwrócone gminom:						
	1	a) w gotówce	10.126	28	10.126	28	—	—
	2	b) w efektach:						
		α) 4 ⁰ / ₀ obligacye galic. pożyczki kraj. z r. 1893	76.100	K. —	g.			
		β) 4 ⁰ / ₀ listy zast. Banku krajowego	100	" —	"			
		γ) 4 ⁰ / ₀ renty państwowe	300	" —	"			
		δ) książeczki Banku kraj.	1 581	" 20	"			
			78.081	20	78.081	20	—	—
II.		Zwroty za kupony:						
	3	od 4 ⁰ / ₀ obligacyj galic. pożyczki kraj. z r. 1893	223	31	223	31	—	—
	4	od 4 ⁰ / ₀ listów zast. Banku krajowego	34	61	34	61	—	—
	5	od 4 ⁰ / ₀ rent państwowych	10	05	10	05	—	—
III.		Gotówka wydana na zakupno:						
	6	4 ⁰ / ₀ obligacyj galic. pożyczki krajowej z roku 1893	73.073	10	73.073	10	—	—
	7	4 ⁰ / ₀ listów zastawn. Banku krajowego	38.063	60	38.063	60	—	—
	8	4 ⁰ / ₀ rent państwowych	1.103	55	1.103	55	—	—
	9	książeczek Banku krajowego	3.545	62	3 545	62	—	—
IV.		Efekty spieniężone i wylosowane:						
	10	4 ⁰ / ₀ obligacye galic. pożyczki krajowej z roku 1893 (spien.)	600	—	600	—	—	—
	11	4 ⁰ / ₀ obligacye galic. pożyczki krajowej z r. 1893 (wylos.)	400	—	400	—	—	—
	12	4 ¹ / ₂ ⁰ / ₀ listy zast. Banku kraj. (spien.)	11.600	—	11.600	—	—	—
	13	4 ¹ / ₂ ⁰ / ₀ " " " " (wylos.)	23.200	—	23.200	—	—	—
	14	4 ⁰ / ₀ " " " " (spien.)	58.700	—	58.700	—	—	—
	15	4 ⁰ / ₀ " " " " (wylos.)	3.700	—	3.700	—	—	—
	16	książeczki Banku krajowego	2.303	05	2.303	05	—	—
		Do przeniesienia	304.764	37	304.764	37	—	—

LXXVI. Depozyta gminne serwitutowe.

Rubryka / Pozycja	Wydatki	Należytość		Uiszczenie		Należytość pozostała z końcem roku 1903	
		K.	g.	K.	g.	K.	g.
	Z przeniesienia	304.764	37	304.764	37	—	—
V.	Efekty wydane do zamiany:						
17	4% obligacye galic. pożyczki krajowej z roku 1893	400	—	400	—	—	—
18	4% renty państwowe	300	—	300	—	—	—
VI.	19 Rozmaite	—	40	—	40	—	—
	Suma wydatków	305.464	77	305.464	77	—	—
VII.	20 Zapas z końcem roku 1903:						
	1) w gotówce 2.533 K. 70 g.						
	2) w efektach:						
	a) 4% obli- gacye gal. pożycz. krajowej z r. 1893 181.300 K. — g.						
	b) 4½% li- sty zast. Banku krajow. 68.800 „ — „						
	c) 4% listy zastaw. Banku krajow. 328.700 „ — „						
	d) 4% ren- ty pań- stwowe 800 „ — „						
	e) ksią- żeczki Banku krajow. 88 „ 41 „ 579.688 „ 41 „	—	—	582.222	11	—	—
	Razem	—	—	887.686	88	—	—

LXXVI. Depozyta gminne serwitutowe.

Stan depozytów gminnych serwitutowych z końcem roku 1903.

	Szczegółowo	Ogółem
<i>Stan czynny. Zapas kasowy w efektach: a) w gotówce</i>	.	2.533 K. 70 g
<i>b) w efektach</i>		
1893 a) 4 ⁰ / ₁₀₀ obligacye galic. pożyczki krajowej z roku	181.300 K. — g.	
β) 4 ¹ / ₂ ⁰ / ₁₀₀ listy zastawne Banku krajowego	68.800 „ — „	
γ) 4 ⁰ / ₁₀₀ listy zastawne galic. Banku krajowego	328.700 „ — „	
δ) 4 ⁰ / ₁₀₀ renty państwowe	800 „ — „	
ε) książeczki Banku krajowego	88 „ 41 „	579.688 „ 41
	Razem	582 222 K. 11

L. W. 31.419/904.

Legat do zamknięcia rach. depozytów gminnych serwitutowych za rok 1903.

Stan depozytów gminnych serwitutowych z końcem roku 1903.

Liczba porz.	Nazwa gminy	Zapasy z końcem r. 1903			
		w gotówce		w efektach	
		K.	g.	K.	g.
1	Bączka	73	05	8.900	—
2	Białogłowy	94	79	4.100	—
3	Bledaczów	25	99	12.600	—
4	Brzoza królewska	54	91	63.300	—
5	Daszówka	39	75	800	—
6	Dziurdzłów	43	02	7.900	—
7	Gilowice	89	32	18.300	—
8	Górno	85	37	3.600	—
9	Hrynówka	60	96	3.000	—
10	Hucisko	32	95	12.600	—
11	Jankowce	59	66	3.000	—
12	Jastrzębiec	15	13	19.688	41
13	Kalnica	56	98	3.900	—
14	Kobylany	—	—	800	—
15	Kocoń	22	43	9.500	—
16	Krzeszów	9	78	41.200	—
17	Kurów	20	—	11.100	—
18	Wola kurowska	56	03	1.700	—
19	Kuków	68	96	16.300	—
20	Lachowice	99	11	36.600	—
21	Leś	31	10	18.000	—
22	Lubliniec nowy	39	42	19.100	—
23	Lubliniec stary	66	13	13.400	—
24	Łęki kobylańskie	42	18	4.100	—
25	Niwra	57	92	6.100	—
	Do przeniesienia	1.244	94	339.588	41

Liczba porz.	Nazwa gminy	Zapasy z końcem r. 1903			
		w gotówce		w efektach	
		K.	g.	K.	g.
	Z przeniesienia	1.244	94	339.588	41
26	Pewelka	15	58	8.500	—
27	Pewel	43	88	17.200	—
28	Poręby z Rudą i Dynarką	65	03	3.000	—
29	Postolów	75	84	4.400	—
30	Ruda (sielecka)	89	37	5.900	—
31	Rudawka	39	62	1.600	—
32	Rybne	77	51	3.600	—
33	Rychwałdek	54	24	4.400	—
34	Sapahów	47	68	27.000	—
35	Siechów	19	24	3.200	—
36	Ślemien	92	72	29.900	—
37	Toporzysko	40	84	2.000	—
38	Turza	83	46	2.500	—
39	Tuchla	7	64	15.000	—
40	Wertelka	93	13	1.600	—
41	Wierzaury	27	92	11.300	—
42	Wola postolowska	86	30	3.500	—
43	Wola rajnowa	96	82	700	—
44	Wola zarzycka	78	62	82.600	—
45	Wysoczany	1	27	1.900	—
46	Wysoka	34	30	400	—
47	Zaborze	91	84	3.200	—
48	Zalesie	21	61	3.500	—
49	Zamirze	4	30	3.200	—
	Razem	2.533	70	579.688	41

LXXVII. Depozyta ogólne

Liczba porząd.	P o s z c z e g ó l n i e n i e	Gotówka		Efekta	
		K.	g.	K.	g.
D o c h o d y.					
A) W kasie krajowej:					
I.	Kaucye i wadya przedsiębiorców przy drogach kraj.	84.801	26	88.785	47
II.	Kaucye i wadya dzierżawców krajowych opłat konsumcyjnych	34.043	53	3.001	79
III.	Kaucye służbowe, kolejowe i innych przedsiębiorców	53.129	51	257.940	83
IV.	Depozyta rozmaite	1,067.650	53	2,009.023	02
V.	Kondykta na płace urzędników	43.751	18	—	—
VI.	Podatek od płac urzędników	19.807	56	—	—
VII.	Premie asekuracyjne	2.725	62	—	—
VIII.	Mylne pobory c. k. Kas rządowych	2.457	84	—	—
IX.	Fundacya ś. p. Oktawa Pietruskiego	404	40	404	40
X.	Taksy od dekretów nominacyjnych	1.087	50	—	—
XI.	Depozyta funduszów stypendyjnych	2.178	89	4.189	94
XII.	Depozyta administracyi dóbr „Winniki“	225	85	—	—
XIII.	Fundusz „pro praeterito“ budowy dróg krajowych	899	46	899	46
XIV.	Zasilki chwilowe dla funduszu krajowego	250.000	—	—	—
	Razem w Kasie kraj.	1,563.163	13	2,364.244	91
	Do przeniesienia	1,563.163	13	2,364.244	91

LXXVII. Depozyta ogólne.

Liczba porządk.	P o s z c z e g ó l n i e n i e	Gotówka		Efekta	
		K.	gr.	K.	gr.
	Z przeniesienia	1,563.163	13	2,364.244	91
	B) W innych kasach:				
I.	W kasie szpitala powszechnego we Lwowie	35.507	05	17.030	74
II.	W kasie zakładu dla obłąkanych w Kulparkowie	14.722	78	26.316	55
III.	W kasie szpitala św. Łazarza w Krakowie	25.960	81	72.720	97
IV.	W kasie krajowych zakładów rolniczych w Dublanach	17.454	69	3.012	56
V.	W kasie krajowej szkoły średniej rolniczej w Czernichowie	19.817	82	9.387	—
VI.	W kasie krajowej niższej szkoły rolniczej w Horodence	646	64	—	—
VII.	W kasie krajowej niższej szkoły rolniczej w Jagielnicy	147	10	—	—
VIII.	W kasie krajowej niższej szkoły rolniczej w Kobiernicach	451	20	—	—
IX.	W kasie krajowej niższej szkoły rolniczej w Bereźnicy	617	—	—	—
X.	W kasie krajowej niższej szkoły rolniczej w Suchodole	635	30	—	—
XI.	W kasie krajowej szkoły ogrodniczej w Tarnowie	538	76	—	—
	Suma dochodów	1,679.662	28	2,492.712	73
	Do przeniesienia	1,679.662	28	2,492.712	73

LXXVII. Depozyta ogólne.

Liczba porządk.	P o s z c z e g ó l n i e n i e		Gotówka		Efekta	
			K.	gr.	K.	gr.
	Z przeniesienia		1,679.662	28	2,492.712	73
	C) Zapas z początkiem roku 1903:					
		Gotówka:	Efekta:			
I.	W kasie krajowej:					
	depozyta ogólne	30.519 K. 77 g.	2,291.653 K. 60 g.			
II.	W c. k. urzędzie podatk. (w Strzyżowie)		— „ — „	6.000 „ — „		
III.	W innych kasach:					
	1. w kasie szpitala lwowskiego	8.847 „ 87 „	19.782 „ 21 „			
	2 w kasie zakładu kulpar-kowskiego	10.097 „ 86 „	35.479 „ 20 „			
	3. w kasie szpit. św. Łazarza w Krakowie	2.829 „ 39 „	66.048 „ 52 „			
	4. w kasie kraj. zakładów roln. w Dublanach	1.801 „ 74 „	5.262 „ 44 „			
	5. w kasie kraj. średniej szkoły roln. w Czernichowie	158 „ 40 „	2.956 „ 49 „			
	6. w kasie kraj. niższej szkoły roln. w Horodence	— „ — „	— „ — „			
	7. w kasie kraj. niższej szkoły roln. w Jagielnicy	— „ — „	— „ — „			
	do przeniesienia	54.255 K. 03 g.	2,427.182 K. 46 g.		1,679.662	28
					2,492.712	73

LXXVII. Depozyta ogólne.

Liczba porząd.	P o s z c z e g ó l n i e n i e	Gotówka		Efekta	
		K.	gr.	K.	gr.
	Z przeniesienia . . .	1,679.662	28	2,492.712	73
	Gotówka: Efekta:				
	Z przeniesienia . 54.255 K. 03 g. 2,427.182 K. 46 g.				
	8. w kasie kraj. niższej szkoły roln. w Kobier- nicach . . .	15 „ 11 „	— „ — „		
	9. w kasie kraj. niższej szkoły roln. w Bere- żnicy . . .	370 „ 46 „	— „ — „		
	10. w kasie kraj. niższej szkoły rolniczej w Su- chodole . . .	— „ — „	— „ — „		
	11. w kasie kraj. szkoły ogrodn. w Tarnowie .	— „ — „	— „ — „	54.640	60
	Ogółem . . .	1,734.302	38	4,919.895	19

LXXVII. Depozyta ogólne.

Liczba porząd.	P o s z e c z e g ó l n i e n i e	Gotówka		Efekta	
		K.	gr.	K.	gr.
W y d a t k i.					
A) W kasie krajowej:					
I.	Kaucyje i wadya przedsiębiorców przy drogach kraj.	78.303	75	94.465	68
II.	Kaucyje i wadya dzierżawców krajowych opłat konsumcyjnych	34.248	53	150.531	89
III.	Kaucyje służbowe, kolejowe i innych przedsiębiorców	53.029	51	986.402	78
IV.	Depozyta rozmaite	1,038.173	13	2,073.038	73
V.	Kondykta na płace urzędników	44.000	20	—	—
VI.	Podatek od płac urzędników	18.823	—	—	—
VII.	Premie asekuracyjne	2.725	28	—	—
VIII.	Mylne pobory c. k. kas rządowych	2.237	54	—	—
IX.	Fundacya ś. p. Oktawa Pietruskiego	404	40	—	—
X.	Taksy od dekretów nominacyjnych	1.087	50	—	—
XI.	Depozyta funduszków stypendyjnych	2.258	89	9.574	40
XII.	Depozyta administracyi dóbr „Winniki“	—	—	—	—
XIII.	Fundusz „pro praeterito“ budowy dróg krajowych	899	46	—	—
XIV.	Zasilki chwilowe dla funduszu krajowego	250.000	—	—	—
	Razem w kasie krajowej	1,526.196	19	3,314.013	48
	Do przeniesienia	1,526.196	19	3,314.013	48

LXXVII. Depozyta ogólne.

Liczba porządk.	P o s z c z e g ó l n i e n i e	Gotówka		Efekta	
		K.	gr.	K.	gr.
	Z przeniesienia	1,526.196	19	3,314 013	48
	B) W innych kasach :				
I.	W kasie szpitala powszechnego we Lwowie	28.635	30	10.311	64
II.	W kasie zakładu dla obłąkanych w Kulparkowie	19.186	23	30.542	—
III.	W kasie szpitala św. Łazarza w Krakowie	26.675	72	76.589	26
IV.	W kasie krajowych zakładów rolniczych w Dublanach	18.457	74	1.620	53
V.	W kasie krajowej szkoły średniej rolniczej w Czernichowie	19.317	66	9.826	40
VI.	W kasie krajowej szkoły niższej rolniczej w Horodence	646	64	—	—
VII.	W kasie krajowej szkoły niższej rolniczej w Jagielnicy	147	10	—	—
VIII.	W kasie krajowej szkoły niższej rolniczej w Kobiernicach	451	20	—	—
IX.	W kasie krajowej szkoły niższej rolniczej w Bereźnicy	957	—	—	—
X.	W kasie krajowej szkoły niższej rolniczej w Suchodole	608	50	—	—
XI.	W kasie krajowej szkoły ogrodniczej w Tarnowie	538	76	—	—
	Suma wydatków	1,641.818	04	3,442.903	31
	Do przeniesienia	1,641.818	04	3,442.903	31

LXXVII. Depozyta ogólne.

Liczba porząd.	P o s z e c z e g ó l n i e n i e		Gotówka		Efekta	
			K.	gr.	K.	gr.
	Z przeniesienia		1,641.818	04	3,442.903	31
	C) Zapas z końcem roku 1903:					
		Gotówka:	Efekta:			
I.	W kasie krajowej:					
	depozyta ogólne	67.486 K. 71 g.	1,341.885	K. 03 g.		
II.	W c. k. urzędzie podatk. (w Strzyżowie)		—	" — "	6.000	" — "
III.	W innych kasach:					
	1. w kasie szpitala lwowskiego	15.719 " 62 "	26.501	" 31 "		
	2. w kasie zakładu kulparkowskiego	5.634 " 41 "	31.253	" 75 "		
	3. w kasie szpitala św. Łazarza w Krakowie	2.114 " 48 "	62 180	" 23 "		
	4. w kasie kraj. zakładów roln. w Dublanach	798 " 69 "	6.654	" 47 "		
	5. w kasie kraj. średniej szkoły roln. w Czernichowie	658 " 56 "	2.517	" 09 "		
	6. w kasie kraj. niższej szkoły roln. w Horodence	— " — "	—	" — "		
	7. w kasie kraj. niższej szkoły roln. w Jagielnicy	— " — "	—	" — "		
	Do przeniesienia	92.412 K. 47 g.	1,476.901	K. 88 g.	1,641.818	04 3,442.903 31

LXXVII. Depozyta ogólne.

Liczba porząd	P o s z c z e g ó l n i e n i e	Gotówka		Efekta	
		K.	gr.	K	gr.
	Z przeniesienia . . .	1,641.818	04	3,442.903	31
	Gotówka: Efekta:				
	Z przeniesienia . 92.412 K. 47 g. 1,476.991 K. 88 g.				
	8. w kasie kraj. niższej szkoły roln. w Kobier- nicach	15 " 11 "	— " — "		
	9. w kasie kraj. niższej szkoły roln. w Bere- żnicy	30 " 46 "	— " — "		
	10. w kasie kraj. niższej szkoły roln. w Sucho- dole	26 " 80 "	— " — "		
	11. w kasie kraj. szkoły ogrodn. w Tarnowie	— " — "	— " — "	92.484 84	1,476.991 88
	Ogółem			1,734.302 88	4,919.895 19
	L. W. 50.280/04.				

LW. 56.002/904.
Alegat C. do sprawozdania Wy-
działu krajowego o zamknięciu
rachunkowem funduszków krajo-
wych za rok 1903.

Lit. C.

FUNDUSZE PROPINACYJNE MIAST.

ZAMKNIĘCIE RACHUNKU

za rok

1903.

Dochody.

Fundusze propinacyjne

Rubryka	Pozycja	S u m a r y u s z	Należytość		Uiszczenie		Należytość pozostała z końcem roku 1903	
			K.	g.	K.	g.	K.	g.
Dochody.								
A) Rzeczywiste.								
I.	1	Oplata od szynkarzy	86.143	41	65.616	07	20.527	34
II.	2	Jednorazowe opłaty od założonych browarów, gorzelni i miodosytni	—	—	—	—	—	—
III.	3	Grzywny za przestępstwa w sprawach propinacyjnych	2.435	32	476	10	1.959	22
IV.	4	Dochody ze sprzedaży przedmiotów skonfiskowanych	—	—	—	—	—	—
V.	5	Odsetki zwłoki	1.759	08	1.759	08	—	—
VI.	6	Zasilek ze skarbu Państwa	217.051	56	217.051	56	—	—
VII.	7	Odsetki od kapitałów lokowanych	287.791	93	287.791	93	—	—
VIII.	8	Rozmaite dochody	31	20	2	20	29	—
<u>Suma dochodów rzeczywistych</u>			595.212	50	572.696	94	22.515	56
B) Przenośne.								
	9	Zakupno i sprzedaż efektów :						
		a) Efekta zakupione	730.772	07	730.772	07	—	—
		b) Gotówka za sprzedane efekta	17	60	17	60	—	—
	10	Splata pożyczek udzielonych miastom na inwestycje	604.953	25	23.955	29	580.997	96
	11	Gotówka za wylosowane efekta	144.200	—	144.200	—	—	—
	12	Zamiana efektów	10.000	—	10.000	—	—	—
<u>Suma wszystkich dochodów</u>			2,085.155	42	1,481.641	90	603.513	52
Zapas z początkiem roku 1903 :								
		a) w gotówce	7.449	K 06 g.				
		b) w efektach	6,381.438	n 65 n	6,388.887	71		
<u>Ogółem</u>					7,870.529	61		

37 miast uprawnionych.

Wydatki.

Rubryka	Pozycja	S u m a r y u s z	Należytość		Uiszczenie		Należytość pozostała z końcem roku 1903	
			K.	g.	K.	g.	K.	g.
Wydatki.								
A) Rzeczywiste.								
I.	1	Koszta administracyjne	5.627	60	5.627	60	—	—
II.	2	Różne wydatki:						
		Zwrot opłat propinacyjnych szynkarzom	20	20	20	20	—	—
		<u>Suma wydatków rzeczywistych .</u>	5.647	80	5.647	80	—	—
B) Przenośne.								
	3	Kupno i sprzedaż efektów:						
		a) Gotówka wydana na zakupno efektów	729.326	56	729.326	56	—	—
		b) Efekta sprzedane	17	60	17	60	—	—
	4	Efekta wylosowane	144.200	—	144.200	—	—	—
	5	Zamiana efektów	10.000	—	10.000	—	—	—
		<u>Suma wszystkich wydatków .</u>	889.191	96	889.191	96	—	—
Zapas z końcem roku 1903 :								
		a) w gotówce 13 344 K 53 g.						
		b) w efektach 6,967.993 n 12 n			6,981.337	65		
		<u>Ogółem .</u>			7,870.529	61		

Dochody. Fundusze propinacyjne 37 miast uprawnionych.

Rubryka	Pozycja	P o s z c z e g ó l n i e n i e	Należytość		Uiszczenie		Należytość pozostała z końcem roku 1903	
			K.	g.	K.	g.	K.	g.
Dochody.								
A) Rzeczywiste.								
Opłaty od szynkarzy.								
I.	1	1. Miasto Bełz	955	—	741	23	213	77
		2. " Bochnia	991	75	954	49	37	26
		3. " Brody	2.708	09	2.404	21	303	88
		4. " Dobromil	629	—	539	—	90	—
		5. " Drohobycz	2.833	36	2.455	—	378	36
		6. " Gródek	2.017	58	1.706	38	311	20
		7. " Grybów	320	43	320	43	—	—
		8. " Jarosław	3.329	99	1.523	33	1.806	66
		9. " Jaryczów nowy	352	32	311	69	40	63
		10. " Jasło	2.031	90	1.971	90	60	—
		11. " Kołomyja	2.503	24	1.472	—	1.031	24
		12. " Krosno	762	81	680	31	82	50
		13. " Lubaczów	1.122	10	941	61	180	49
		14. " Mrzyglód	120	—	120	—	—	—
		15. " Myślenice	255	—	255	—	—	—
		16. " Nowy Targ	1.636	76	1.586	76	50	—
		17. " Pilzno	1.205	89	394	05	811	84
		18. " Podgórze	3.213	95	2.997	75	216	20
		19. " Przemyśl	16.564	53	8.043	77	8.520	76
		20. " Rzeszów	2.111	45	2.006	45	105	—
		21. " Sambor	3.005	02	2.906	62	98	40
		22. " Sanok	1.707	60	1.320	—	387	60
		23. " Sącz nowy	3.244	60	2.451	85	792	75
		24. " Sącz stary	495	—	495	—	—	—
		25. " Skawina	280	—	250	—	30	—
		26. " Śniatyn	1.545	40	1.224	19	321	21
		27. " Sokal	1.298	76	882	05	416	71
		28. " Stanisławów	6.854	73	5.106	64	1.748	09
		29. " Stara Sól	345	—	345	—	—	—
		30. " Stary Sambor	837	67	552	50	285	17
		31. " Stryj	3.055	—	2.615	—	440	—
		32. " Tarnopol	6.190	64	5.408	25	782	39
		33. " Tarnów	4.671	33	4.423	65	247	68
		34. " Trembowla	2.135	06	1.870	74	264	32
		35. " Wieliczka	751	68	701	69	49	99
		36. " Złoczów	2.444	10	2.060	86	383	24
		37. " Żółkiew	1.616	67	1.576	67	40	—
		Suma rubryki I.	86.143	41	65.616	07	20.527	34
II.	2	Jednorazowe opłaty od założonych browarów, gorzeln i miodostyni	—	—	—	—	—	—

Dochody.

Fundusze propinacyjne

Rubryka	Pozycja	P o s z c z e g ó l n i e n i e	Należytość		Uiszczenie		Należytość pozostała z końcem roku 1903	
			K.	g.	K.	g.	K.	g.
III.	3	Grzywny za przestępstwa w sprawach propinacyjnych.						
		1. Miasto Brody	100	—	100	—	—	—
		2. " Gródek	210	—	—	—	210	—
		3. " Jasło	2	—	—	—	2	—
		4. " Jaryczów nowy	30	—	30	—	—	—
		5. " Przemyśl	100	—	—	—	100	—
		6. " Rzeszów	60	10	60	10	—	—
		7. " Sambor	10	—	—	—	10	—
		8. " Śniatyn	330	—	30	—	300	—
		9. " Sokal	4	—	—	—	4	—
		10. " Stanisławów	481	—	96	—	385	—
		11. " Stryj	320	—	—	—	320	—
		12. " Tarnopol	658	22	160	—	498	22
		13. " Trembowla	110	—	—	—	110	—
		14. " Złoczów	20	—	—	—	20	—
		Suma rubryki III.	2.435	32	476	10	1.959	22.
IV.	4	Dochody ze sprzedaży przedmiotów skonfiskowanych	—	—	—	—	—	—
V.	5	Odsetki zwłoki.						
		1. Miasto Bełz	25	57	25	57	—	—
		2. " Bochnia	14	01	14	01	—	—
		3. " Brody	32	55	32	55	—	—
		4. " Dobromil	11	14	11	14	—	—
		5. " Drohobycz	14	79	14	79	—	—
		6. " Gródek	48	51	48	51	—	—
		7. " Grybów	1	65	1	65	—	—
		8. " Jarosław	22	73	22	73	—	—
		9. " Jaryczów nowy	3	37	3	37	—	—
		10. " Jasło	14	38	14	38	—	—
		11. " Kołomyja	35	65	35	65	—	—
		12. " Krosno	11	82	11	82	—	—
		13. " Lubaczów	5	57	5	57	—	—
		14. " Mrzygłód	4	35	4	35	—	—
		15. " Myślenice	3	57	3	57	—	—
		16. " Nowy Targ	27	29	27	29	—	—
		17. " Pilzno	5	62	5	62	—	—
		18. " Podgórze	69	48	69	48	—	—
		19. " Przemyśl	590	15	590	15	—	—
		20. " Rzeszów	17	64	17	64	—	—
		21. " Sambor	73	26	73	26	—	—
		22. " Sanok	27	74	27	74	—	—
		23. " Sącz nowy	75	45	75	45	—	—
		Do przeniesienia	1.136	29	1.136	29	—	—

37 miast uprawnionych.

Dochody.

Rubryka	Pozycja	P o s z c z e g ó l n i e n i e	Należytość		Uiszczenie		Należytość pozostała z końcem roku 1903	
			K.	g.	K.	g.	K.	g.
		Z przeniesienia	1.136	29	1.136	29	—	—
V.	5	24. Miasto Sącz stary	6	43	6	43	—	—
		25. " Skawina	6	90	6	90	—	—
		26. " Świątyn	62	93	62	93	—	—
		27. " Sokal	44	38	44	38	—	—
		28. " Stanisławów	130	13	130	13	—	—
		29. " Stara Sól	4	89	4	89	—	—
		30. " Stary Sambor	50	80	50	80	—	—
		31. " Stryj	26	60	26	60	—	—
		32. " Tarnopol	150	64	150	64	—	—
		33. " Tarnów	58	56	58	56	—	—
		34. " Trembowla	21	81	21	81	—	—
		35. " Wieliczka	7	73	7	73	—	—
		36. " Złoczów	30	27	30	27	—	—
		37. " Żółkiew	20	72	20	72	—	—
		Suma rubryki V.	1.759	08	1.759	08	—	—
VI.	6	Zasiłek ze Skarbu Państwa.						
		Zasiłek ze Skarbu państwa płatny w 12 miesięcz. ratach, wynosi rocznie 217.741 K. 56 g. a po potrąceniu należytości stemplowej przez c. k. główną kasę krajową w sumie 690 " — "						
		Rzeczywista subwencya wynosi rocznie . 217.051 K. 56 g.						
		z której wedle repartycji przypada na:						
		1. Miasto Bełz	2.232	72	2.232	72	—	—
		2. " Bochnia	7.110	24	7.110	24	—	—
		3. " Brody	4.427	28	4.427	28	—	—
		4. " Dobromil	1.984	56	1.984	56	—	—
		5. " Drohobycz	22.885	44	22.885	44	—	—
		6. " Gródek	6.211	80	6.211	80	—	—
		7. " Grybów	1.248	72	1.248	72	—	—
		8. " Jarosław	8.597	28	8.597	28	—	—
		9. " Jaryczów nowy	709	44	709	44	—	—
		10. " Jasło	2.323	92	2.323	92	—	—
		11. " Kołomyja	10.874	64	10.874	64	—	—
		12. " Krosno	1.950	—	1.950	—	—	—
		13. " Lubaczów	1.213	20	1.213	20	—	—
		14. " Mrzygłód	119	04	119	04	—	—
		15. " Myślenice	2.032	56	2.032	56	—	—
		16. " Nowy Targ	1.422	96	1.422	96	—	—
		17. " Pilzno	1.150	32	1.150	32	—	—
		18. " Podgórze	4.705	44	4.705	44	—	—
		Do przeniesienia	81.199	56	81.199	56	—	—

Dochody.

Fundusze propinacyjne

Rubryka	Pozycja	P o s z c z e g ó l n i e n i e	Należytość		Uiszczenie		Należytość pozostała z końcem roku 1903	
			K.	g.	K.	g.	K.	g.
VI.	6	Z przeniesienia	81.199	56	81.199	56	—	—
		19. Miasto Przemyśl	16.383	36	16.383	36	—	—
		20. " Rzeszów	11.148	—	11.148	—	—	—
		21. " Sambor	8.951	52	8.951	52	—	—
		22. " Sanok	3.481	68	3.481	68	—	—
		23. " Sącz nowy	4.884	24	4.884	24	—	—
		24. " Sącz stary	2.417	28	2.417	28	—	—
		25. " Skawina	1.061	52	1.061	52	—	—
		26. " Śniatyn	4.772	40	4.772	40	—	—
		27. " Sokal	5.792	64	5.792	64	—	—
		28. " Stanisławów	4.530	48	4.530	48	—	—
		29. " Stara Sól	1.384	08	1.384	08	—	—
		30. " Stary Sambor	2.343	36	2.343	36	—	—
		31. " Stryj	10.064	88	10.064	88	—	—
		32. " Tarnopol	16.811	28	16.811	28	—	—
		33. " Tarnów	25.273	44	25.273	44	—	—
		34. " Trembowla	2.950	80	2.950	80	—	—
		35. " Wieliczka	4.256	64	4.256	64	—	—
		36. " Złoczów	8.835	84	8.835	84	—	—
37. " Żółkiew	508	56	508	56	—	—		
		Suma rubryki VI.	217.051	56	217.051	56	—	—
VII.	7	Odsetki od kapitałów lokowanych.						
		1. Od 4 ⁰ / ₁₀₀ listów zastawnych Banku krajowego	139.488	—	139.488	—	—	—
		2. Od 4 ¹ / ₃ ⁰ / ₁₀₀ listów zastawnych Banku krajowego	26.810	96	26.810	96	—	—
		3. Od 4 ⁰ / ₁₀₀ listów zastawnych Tow. kred. ziemskiego	19.724	88	19.724	88	—	—
		4. Od 4 ⁰ / ₁₀₀ pożyczki krajowej z r. 1893	5.666	71	5.666	71	—	—
		5. Od 4 ⁰ / ₁₀₀ obligów kolejowych Banku krajowego	60.976	—	60.976	—	—	—
		6. Od książeczek wkładowych Banku kraj.	11.700	19	11.700	19	—	—
		7. Od 4 ⁰ / ₁₀₀ pożyczek udzielonych miastom na inwestycje:						
		a) Bochni	4.880	—	4.880	—	—	—
		b) Pilznu	446	96	446	96	—	—
		c) Samborowi	2.895	14	2.895	14	—	—
d) Tarnopolowi	15.203	09	15.203	09	—	—		
		Suma rubryki VII.	287.791	93	287.791	93	—	—
VIII.	8	Dochody rozmaite.						
		Zwrot kosztów sądowych i zaliczek od c. k. Prokuratury skarbu	31	20	2	20	29	—
		Suma rubryki VIII.	31	20	2	20	29	—

37 miast uprawnionych.

Dochody.

Rubryka	Pozycja	P o s z c z e g ó l n i e n i e	Należytość		Uiszczenie		Należytość pozostała z końcem roku 1903	
			K.	g.	K.	g.	K.	g.
		B) Przenośne.						
	9	Kupno i sprzedaż efektów.						
		1. Efekta zakupione:						
		a) 4 ⁰ / ₁₀₀ listy zastawne Banku krajowego	144.900	—	144.900	—	—	—
		b) książeczki wkładkowe " "	585.872	07	585.872	07	—	—
		Suma	730.772	07	730.772	07	—	—
		2. Gotówka za sprzedane efekta.						
		Spieniężono książeczki wkładkowe Banku krajowego	17	60	17	60	—	—
	10	Spłata pożyczek udzielonych miastom, na inwestycye.						
		a) Miastu Bochni	128.000	—	6.000	—	122.000	—
		b) " Pilznu	12.475	76	1.873	—	10.602	76
		c) " Samborowi I.	35.606	48	3.847	34	31.759	14
		d) " Samborowi II.	43.131	90	4.660	52	38.471	38
		e) " Tarnopolowi	385.739	11	7.574	43	378.164	68
		Suma	604.953	25	23.955	29	580.997	96
	11	Gotówka za wylosowane efekta.						
		a) 4 ⁰ / ₁₀₀ listy zastawne Banku krajowego .	45.800	—	45.800	—	—	—
		b) 4 ¹ / ₂ ⁰ / ₁₀₀ listy zastawne Banku krajowego	97.100	—	97.100	—	—	—
		c) 4 ⁰ / ₁₀₀ obligacye kolejowe " "	1.200	—	1.200	—	—	—
		d) 4 ⁰ / ₁₀₀ pożyczka krajowa z r. 1893 .	100	—	100	—	—	—
		Suma	144.200	—	144.200	—	—	—
		Zamiana efektów.						
	12	Pobrano z wymiany 4 ⁰ / ₁₀₀ listy zastawne Banku krajowego	10.000	—	10.000	—	—	—

Wydatki. Fundusze propinacyjne 37 miast uprawnionych.

Rubryka	Pozycja	P o s z c z e g ó l n i e n i e	Należytość		Uiszczenie		Należytość pozostała z końcem roku 1903	
			K.	g.	K.	g.	K.	g.
		Wydatki.						
		A) Rzeczywiste.						
I.	1	Koszta administracyjne.						
		Płace urzędnika i dyetarynsza rachunkowego	5.627	60	5.627	60	—	—
		R o z m a i t e w y d a t k i.						
		Zwrot mylnie pobranych opłat od szynkarzy	20	20	20	20	—	—
		Suma wydatków rzeczywistych .	5.647	80	5.647	80	—	—
		Przenośne.						
	2	Kupno i sprzedaż efektów.						
		Gotówka wydana na zakupno efektów :						
		a) 4% listów zastawnych Banku krajowego	143.454	49	143.454	49	—	—
		b) książeczek wkładowych Banku krajowego	585.872	07	585.872	07	—	—
		Suma	729.326	56	729.326	56	—	—
		Efekta sprzedane.						
		Książeczka wkładowa Banku krajowego .	17	60	17	60	—	—
	3	Efekta wylosowane.						
		a) 4% listy zastawne Banku krajowego .	45.800	—	45.800	—	—	—
		b) 4 ¹ / ₂ % listy zastawne Banku krajowego	97.100	—	97.100	—	—	—
		c) 4% obligacje kolejowe " "	1.200	—	1.200	—	—	—
		d) 4% pożyczka krajowa z r. 1893 "	100	—	100	—	—	—
		Suma	144.200	—	144.200	—	—	—
	4	Zamiana efektów.						
		Wydano do wymiany 4% listy zastawne Banku krajowego .	10.000	—	10.000	—	—	—

Stan kapitałów

funduszy propinacyjnych 37 miast uprawnionych, po koniec roku 1903.

Liczba porządkowa	Nazwa miasta	4% pożyczka krajowa z r. 1893	4% listy zastawne Tow. kred. ziemskiego	4% listy zastawne Banku krajowego	4½% listy zastawne Banku krajowego	4% obligi kolejowe Banku krajowego	Książeczki wkładowe Banku krajowego		Suma ogólna efektów		Reszta kasowa w gótownce pozostała z końcem roku 1903	
		K	K	K	K	K	K	g.	K	g.	K	g.
		1	Bełż	900	5.800	35.000	14.400	15.000	7.398	87	78.498	87
2	Bochnia	—	—	5.000	—	57.400	22.892	54	85.292	54	432	33
3	Brody	13.400	24.200	110.300	16.500	38.800	19.011	72	222.211	72	754	20
4	Dobromił	700	6.400	46.400	2.800	14.000	6.960	56	77.260	56	15	46
5	Drohobycz	9.400	36.400	350.300	47.800	128.500	61.514	21	633.914	21	60	55
6	Gródek	2.500	18.400	122.100	9.800	41.400	19.752	84	213.952	84	433	—
7	Grybów	800	1.400	27.000	7.400	9.100	4.546	44	50.246	44	29	66
8	Jarosław	4.400	27.000	153.200	46.900	61.600	28.810	32	321.910	32	222	60
9	Jaryczów n.	500	5.000	20.100	3.400	7.100	3.468	49	39.568	49	22	42
10	Jasło	4.100	2.000	48.700	7.600	16.100	8.702	96	87.202	96	547	14
11	Kołomyja	4.500	39.800	233.700	10.200	71.900	34.790	94	394.890	94	227	16
12	Krosno	2.800	5.200	33.900	6.600	13.400	6.748	79	68.648	79	30	—
13	Lubaczów	600	7.000	42.200	2.400	12.600	6.287	24	71.087	24	220	—
14	Mrzygłód	100	200	2.800	300	1.200	627	84	5.227	84	—	—
15	Myslenice	1.100	4.400	35.800	3.400	12.200	5.921	39	62.821	39	77	16
16	Nowy Targ	3.100	5.000	31.500	8.600	13.200	6.922	50	68.322	50	41	31
17	Pilzno	500	4.400	11.100	—	12.800	5.699	09	34.499	09	15	45
18	Podgórze	1.900	13.000	94.900	15.500	33.700	17.633	25	176.633	25	350	67
19	Przemysł	19.400	37.600	292.600	59.900	113.100	56.054	97	578.654	97	3.082	90
20	Rzeszów	4.900	17.600	182.200	28.000	67.300	32.163	22	332.163	22	194	26
21	Sambor	—	23.800	83.500	—	86.900	35.868	07	230.068	07	971	95
22	Sanok	1.700	7.200	72.400	2.200	24.300	12.123	86	119.923	86	40	60
23	Sącz nowy	2.500	22.800	120.800	8.000	39.200	18.595	94	211.895	94	1.113	66
24	Sącz stary	1.100	4.800	41.600	4.200	14.400	7.125	96	73.225	96	61	23
25	Skawina	500	400	22.800	3.600	7.200	3.470	18	37.970	18	98	51
26	Śniatyn	4.500	14.200	93.100	12.200	33.000	15.872	57	172.872	57	61	50
27	Sokal	14.200	10.000	85.500	5.600	32.500	15.587	67	163.387	67	292	90
28	Stanisławów	3.100	42.000	183.800	57.600	63.600	32.700	68	382.800	68	506	03
29	Stara-Sól	400	1.200	29.600	1.200	8.900	4.518	05	45.818	05	60	80
30	Stary Sambor	700	4.400	39.600	5.600	14.000	7.178	60	71.478	60	151	10
31	Stryj	4.000	16.400	180.000	23.600	64.600	30.427	43	319.027	43	1.326	10
32	Tarnopol	—	—	10.500	—	125.100	54.956	64	190.556	64	771	62
33	Tarnów	23.700	53.400	408.500	68.000	154.900	74.241	52	782.741	52	620	26
34	Trembowla	1.100	12.600	63.900	5.700	22.900	11.511	22	117.711	22	135	88
35	Wieliczka	3.500	7.400	66.900	11.700	25.400	12.316	96	127.216	96	20	60
36	Złoczów	4.500	14.200	138.000	21.200	53.300	25.406	38	256.606	38	243	47
37	Żółkiew	500	—	38.900	4.000	12.600	5.683	21	61.683	21	20	74
Razem		141.600	495.600	3,558.200	525.900	1,523.200	723.493	12	6,967.993	12	13.344	53

Lw. 56.002 ex 1904.
Alegat D. do sprawozdania Wy-
działu krajowego o zamknięciu
rachunków funduszków krajowych
za rok 1903.

Lit. D.

FUNDUSZ KOSZAR KRAJOWYCH.

ZAMKNIĘCIE RACHUNKU

za rok

1903.

Lw. 38.493 ex 1904.

Dochody.

Fundusz koszar

Rubryka	Pozytywa	Sumaryusz	Należytość		Uiszczenie		Należytość pozostała z końcem roku 1903	
			K.	g.	K.	g.	K.	g.
		Dochody.						
		A) Rzeczywiste.						
I.	1	Dotacya	94.120	—	94.120	—	—	—
II.	2	Wynagrodzenie za koszary i szpitale	147.768	24	147.768	24	—	—
III.	3	Odsetki z lokacyi	986	07	986	07	—	—
		Suma dochodów rzeczywistych	242.874	31	242.874	31	—	—
		B) Przenośne.						
	4	Gotówka pobrana z lokacyi w Banku krajowym:						
		a) należytość zaległa 6.887 K. 84 g.						
		b) należytość bieżąca 49.497 K. 16 g.	56.385	—	48.042	95	8.342	05
		Suma wszystkich dochodów	299.259	31	290.917	26	8.342	05
		C) Zapas z początkiem roku 1903	—	—	24	35	—	—
		Razem	—	—	290.941	61	—	—

Stan majątku

S t a n e z y n n y.

	Szczegół	Ogół
1. Zapas kasowy w gotówce	39 K. 42 g.	
2. Należytości czynne: na lokacyi w Banku krajowym	8.342 „ 05 „	8.381 K. 47 g.
Czysty stan bierny		2,312.118 „ 53 „
Zgodnie ze sumą stanu biernego		2,320.500 K. — g.

krajowych.

Wydatki.

Rubryka	Pozycja	Sumaryusz	Należytość		Uiszczenie		Należytość pozostała z końcem roku 1903	
			K.	g.	K.	g.	K.	g.
W y d a t k i.								
A) Rzeczywiste.								
I.	1	Zwrot pożyczki zaciągniętej z funduszu propinacyjnego	2,450.500	—	130.000	—	2,320.500	—
II.	2	4% Odsetki od pożyczki zaciągniętej z funduszu propinacyjnego	94.120	—	94.120	—	—	—
III.	3	Asekuracja	2.778	27	2.778	27	—	—
IV.	4	Konserwacja	14.310	—	14.310	—	—	—
V.	5	Różne wydatki	196	76	196	76	—	—
Suma wydatków rzeczywistych			2,561.905	03	241.405	03	2,320.500	—
B) Przenośne.								
	6	Gotówka wydana na lokację w Banku krajowym	49.497	16	49.497	16	—	—
Suma wszystkich wydatków			2,611.402	19	290.902	19	2,320.500	—
C) Zapas z końcem roku 1903			—	—	39	42	—	—
<u>Razem</u>			—	—	290.941	61	—	—

z końcem roku 1903.

S t a n b i e r n y.

	Szczegół	Ogół
1. Należytości bierne: Reszta pożyczki zaciągniętej z funduszu propinacyjnego		2,320.500 K. — g.
<u>Suma stanu biernego</u>		<u>2,320.500 K. — g.</u>

Dochody.

Fundusz koszar

Rubryka	Pozycja	Poszczególnienie	Należytość		Uiszczenie		Należytość pozostała z końcem roku 1903	
			K.	g.	K.	g.	K.	g.
		Dochody rzeczywiste.						
I.	1	Dotacya z funduszu krajowego na mocy uchwały Wysokiego Sejmu z dnia 30. października 1903	94.120	—	94.120	—	—	—
II.	2	Wynagrodzenie od c. k. Skarbu wojkowego za rok 1903 za koszary krajowe i szpitale dostarczone dla c. k. wojska a to:						
		a) Koszary na Wulce we Lwowie ze stajnią i ujeżdżalnią	44.904	82	44.904	82	—	—
		b) Koszary w Mostach wielkich	25.126	75	25.126	75	—	—
		c) Szpital " " " " " "	2.190	30	2.190	30	—	—
		d) Koszary w Rawie ruskiej	23.751	10	23.751	10	—	—
		e) " w Trembowli	23.999	77	23.999	77	—	—
		f) " w Zaleszczykach	25.239	80	25.239	80	—	—
		g) Szpital " " " " " "	2.555	70	2.555	70	—	—
		Suma rubryki II.	147.768	24	147.768	24	—	—
III.	3	3·6% odsetki od kapitałów chwilowo iokowanych	986	07	986	07	—	—

krajowych.

Wydatki.

Rubryka	Pozycja	Poszczególnienie	Należytość		Uiszczenie		Należytość pozostała z końcem roku 1903	
			K.	g.	K.	g.	K.	g.
		Wydatki rzeczywiste.						
I.	1	Zwrot pożyczki zaciągniętej w galicyjskim funduszu propinacyjnym w sumie	2,450.500	—	130.000	—	2,320.500	—
II.	2	4% odsetki zapłacone Dyrekcji galicyjskiego funduszu propinacyjnego od niespłaconej reszty pożyczki, za czas od 1. stycznia do 31. grudnia 1903.	94.120	—	94.120	—	—	—
III.	3	Asekuracja kompleksu koszar krajowych	2.778	27	2.778	27	—	—
IV.	4	Koszta konserwacji budynków wypłacone c. k. Komendzie korpusu za rok 1903	14.310	—	14.310	—	—	—
V.	5	Różne wydatki, jak: koszta syndyka Wydziału krajowego, podatek gruntowy i t. p.	196	76	196	76	—	—
		Lw. 38.490/904.						

Lw. 56.002 ex 1904.
Alegat E. do sprawozdania Wy-
działu krajowego o zamknięciu
rachunków funduszków krajowych
za rok 1903.

Lit. E.

Fundusz pożyczkowy dla gmin i prywatnych

na budowę koszar dla c. i k. wojska.

ZAMKNIĘCIE RACHUNKU

za rok

1903.

Lw. 38.494 ex 1904.

Dochody.

Fundusz pożyczkowy dla gmin i prywat-

Rubryka	Pozycja	Sumaryuzs	Należytość		Uiszczenie		Należytość pozostała z końcem roku 1903	
			K.	g.	K.	g.	K.	g.
D o c h o d y.								
A) Rzeczywiste.								
I.	1	Dotacja z funduszu krajowego	—	—	—	—	—	—
II.	2	Zwroty pożyczek udzielonych gminom na budowę koszar dla c. i k. wojska:						
		a) należytość zaległa 2,521.218 K. 68 g.						
		b) „ „ bieżąca 560.000 „ — „	3,081.218	68	252.295	64	2,828.923	04
III.	3	3% odsetki od kapitałów chwilowo lokowanych	12.383	80	12.383	80	—	—
IV.	4	6% odsetki zwłoki za niezapłacone w terminie raty	129	99	129	99	—	—
V.	5	Różne dochody	5.040	—	5.040	—	—	—
		<u>Suma dochodów rzeczywistych</u>	3,098.772	47	269.849	43	2,828.923	04
B) Przenośne.								
		Gotówka odebrana z lokacji na 3% rachunku bieżącym w funduszu krajowym	662.429	60	662.429	60	—	—
		<u>Suma wszystkich dochodów</u>	3,761.202	07	932.279	03	2,828.923	04
	6	C) Zapas z początkiem roku 1903	—	—	404.963	97	—	—
		<u>Razem</u>	—	—	1,337.243	—	—	—

Stan majątku

S t a n c z y n n y.

	Szczegół:	Ogół:
1. Zapas kasowy w gotówce	109.772 K. 60 g.	109.772 K. 60 g.
2. Należytości czynne: zwroty pożyczek udzielonych gminom i prywatnym na budowę koszar dla c. i k. wojska:		
a) z lat poprzednich	2,273.591 „ 04 „	
b) z roku bieżącego	555.332 „ — „	2,828.923 K. 04 g.
<u>Suma stanu czynnego</u>		<u>2,938.695 K. 64 g.</u>

nych na budowę koszar dla c. i k. wojska.

Wydatki.

Rubryka	Pozycja	Sumaryusz	Należytość		Uiszczenie		Należytość pozostała z końcem roku 1903	
			K.	g.	K.	g.	K.	g.
W y d a t k i.								
A) Rzeczywiste.								
I.	1	Pożyczki bezprocentowe udzielone gminom na budowę koszar dla c. i k. wojska	560.000	—	560.000	—	—	—
II.	2	Rozmaite wydatki	5.040	80	5.040	80	—	—
<u>Suma wydatków rzeczywistych</u>			565.040	80	565.040	80	—	—
B) Przenośne.								
	3	Gotówka ulokowana na 3% rachunek bieżący w funduszu krajowym	662.429	60	662.429	60	—	—
<u>Suma wszystkich wydatków</u>			1,227.470	40	1,227.470	40	—	—
C) Zapas z końcem roku 1903			—	—	109.772	60	—	—
<u>Razem</u>			—	—	1,337.243	—	—	—

z końcem roku 1903.

S t a n b i e r n y .

	Szczegół:	Ogół:
1. Należytości bierne	—	—
2. Czysty stan czynny	—	2,938.695 K. 64 g.
<u>Zgodnie ze sumą stanu czynnego</u>		<u>2,938.695 K. 64 g.</u>

Dochody.


Fundusz pożyczkowy dla gmin i prywat-

Rubryka	Pozycja	Poszczególne	Należytość		Uiszczenie		Należytość pozostała z końcem roku 1903	
			K.	g.	K.	g.	K.	g.
		Dochody rzeczywiste.						
I.	1	Dotacya z funduszu krajowego	—	—	—	—	—	—
II.	2	Zwroty pożyczek udzielonych na budowę koszar:						
		1. od gm. Brzeżany	16.984	—	2.836	—	14.148	—
		2. " " Czortków:						
		należytość zaległa . 120.899 K. 32 g.						
		" bieżąca . 20.000 " — "	140.899	32	9.800	—	131.099	32
		3. od gm. Jarosław	78.212	—	19.600	—	58.612	—
		4. " " Jaworow	37.000	—	3.800	—	33.200	—
		5. " " Kołomyja	368.399	90	24.075	—	344.324	90
		6. " " Kraków	49.952	—	16.672	—	33.280	—
		7. " " Przemysł:						
		należytość zaległa . 95.030 K.						
		" bieżąca . 120.000 "	215.030	—	14.030	—	201.000	—
		8. od gm. Rzeszów	479.034	76	32.720	—	446.314	76
		9. " " Sanok	52.872	—	8.812	—	44.060	—
		10. " " Stanisławów	143.332	—	10.668	—	132.664	—
		11. " " Stryj:						
		należytość zaległa . 12.973 K. 70 g.						
		" bieżąca . 120.000 " — "	132.973	70	6.502	64	126.471	06
		12. od gm. Tarnopol	48.608	—	6.944	—	41.664	—
		13. " " Tarnów:						
		należytość zaległa . 91.632 K.						
		" bieżąca . 100.000 "	191.632	—	29.172	—	162.460	—
		14. od gm. Trembowla	192.625	—	11.500	—	181.125	—
		15. " " Złoczów	4.164	—	4.164	—	—	—
		16. " " Nowy Sącz nal. bieżąca	200.000	—	—	—	200.000	—
		17. " " Żółkiew	391.500	—	30.000	—	361.500	—
		18. " " Feiwla Rohatyna ze Złoczowa	338.000	—	21.000	—	317.000	—
		Suma rubr. II.	3,081.218	68	252.295	64	2,828.923	04
III.	3	3% odsetki od kapitałów chwilowo lokowanych	12.383	80	12.383	80	—	—
IV.	4	6% odsetki zwłoki od niezapłaconych w terminie rat:						
		1. od gminy Przemysł	39	65	39	65	—	—
		2. " " Czortków	2	84	2	84	—	—
		3. " " Żółkiew	87	50	87	50	—	—
		Suma rubr. IV.	129	99	129	99	—	—
V.	5	Rozmaite dochody (przebieżne)	5.040	—	5.040	—	—	—

nych na budowę koszar dla c. i k. wojska.

Wydatki.

Rubryka	Pozytywa	Poszczególnienie	Należytość		Uiszczenie		Należytość pozostała z końcem roku 1903	
			K.	g.	K.	g.	K.	g.
Wydatki rzeczywiste.								
Pożyczki bezprocentowe udzielone na budowę koszar dla c. i k. wojska:								
1.	Gminie miasta	Czortków	20.000	—	20.000	—	—	—
2.	" "	Tarnów	100.000	—	100.000	—	—	—
3.	" "	Przemysł	120.000	—	120.000	—	—	—
4.	" "	Nowy Sącz	200.000	—	200.000	—	—	—
5.	" "	Stryj	120.000	—	120.000	—	—	—
Suma rubryki I			560.000	—	560.000	—	—	—
Rozmaite wydatki:								
przebieżne wydatki 5.040 K. — g.								
rzeczywiste " — " 80 "			5.040	80	5.040	80	—	—
Lw. 38.494/1904.								



LW. 56.002 ex 1904.

Alegat F. do sprawozdania Wydziału krajowego o zamknięciu rachunków funduszy w krajowych za rok 1903.

Lit. F.

Fundusz byłego galicyjskiego korpusu ochotników z roku 1859

z przeznaczeniem udzielania gminom bezprocentowych pożyczek na budowę koszar dla c. i k. wojska.

ZAMKNIĘCIE RACHUNKU

za rok

1903.

LW. 38.495 ex 1904.

Fundusz byłego galicyjskiego korpusu ochotników z roku 1859 z przeznaczenia
Dochody.

Rubryka	Pozycja	Poszczególnienie	Należytość		Uiszczenie		Należytość pozostała z końcem roku 1903	
			K.	g.	K.	g.	K.	g.
Dochody.								
I.	1	Zwrot pożyczki udzielonej gminie m. Gródka na budowę koszar dla c. i k. wojska	66.000	—	5.000	—	61.000	—
II.	2	Odsetki od kapitałów lokowanych w Banku krajowym na książeczkę Nr. 11.703 po koniec roku 1902	5.713	28	5.713	28	—	—
III.	3	Efekta zakupione	10.713	28	10.713	28	—	—
		Suma dochodów	82.426	56	21.426	56	61.000	—
	4	Zapas z początkiem roku 1903 w efektach	—	—	52.643	08	—	—
		<u>Razem</u>	—	—	74.069	64	—	—

Stan majątku

Stan czynny.

	Szczegół	Ogół
1. Zapas kasowy:		
a) w gotówce	— K. — g.	
b) w efektach	63.356 „ 36 „	
2. Należytości czynne u gminy m. Gródka	61.000 „ — „	124.356 K. 36 g.
Suma stanu czynnego		<u>124.356 K. 36 g.</u>

czaniem udzielania gminom pożyczek na budowę koszar dla c. i k. wojska.

Wydatki.

Rubryka	Pozycja	Poszczególnienie	Należytość		Uiszczenie		Należytość pozostała z końcem roku 1903	
			K.	g.	K.	g.	K.	g.
W y d a t k i.								
I.	1	Gotówka wydana na zakupno efektów	10.713	28	10.713	28	—	—
		<u>Suma wydatków</u>	10.713	28	10.713	28	—	—
	2	Zapasy z końcem roku 1903 w efektach	—	—	63.356	36	—	—
		<u>Razem</u>	—	—	74.069	64	—	—

z końcem roku 1903.

	Szczegół	Ogół
Stan bierny	— K. — g.	— K. — g.
Czysty stan czynny	— K. — g.	<u>124.356 K. 36 g.</u>
Zgodnie ze sumą stanu czynnego		<u>124.356 K. 36 g.</u>

Lw. 38.495/1904.

LW. 56.002/1904.

Alegat G. do sprawozdania Wydziału krajowego o zamknięciu rachunku funduszków krajowych za rok 1903.

Lit. G.

Fundusz pożyczkowy na cele melioracyjne
dla powiatów, gmin i dla Spółek wodnych.

ZAMKNIĘCIE RACHUNKU

za rok

1903.



Dochody.

Fundusz pożyczkowy

Rubryka	Pozycja	Poszczególnienie	Należytość		Uiszczenie		Należytość pozostała z końcem roku 1903.	
			K	g	K	g	K	g
		Dochody.						
		A) Rzeczywiste.						
1		Zasiłek krajowy na powiększenie funduszu pożyczkowego dla Spółek wodnych, II. rata	100.000	—	100.000	—	—	—
2		Zwroty pożyczek udzielonych Spółkom wodnym	1,076.114	69	63.976	72	1,012.137	97
3		Odsetki od pożyczek udzielonych Spółkom wodnym	71.211	76	22.511	40	48.700	36
4		Odsetki zwłoki od Spółek wodnych za niedotrzymanie terminu rat pożyczkowych	4.235	14	4.235	14	—	—
5		Odsetki od kapitałów lokowanych w funduszu krajowym i Banku krajowym	2.802	15	2.802	15	—	—
		<u>Suma dochodów rzeczywistych</u>	1,254.363	74	193.525	41	1,060.838	33
		B) Przenośne.						
1		Datki ściągnięte przez c. k. Urzędy podatkowe na rzecz Spółek wodnych	4.381	71	4.381	71	—	—
2		Zwrot od Spółek wodnych zaliczkowych wypłat	1.487	70	1.487	70	—	—
3		Lokacya gotówki w Banku krajowym	191.929	16	191.929	16	—	—
4		Zwrot mylnych wypłat	64	85	64	85	—	—
		<u>Suma wszystkich dochodów</u>	1,452.227	16	391.388	83	1,060.838	33
		Zapasy kasowy z początkiem roku 1903:						
		a) w gotówce 430.258 K 86 g						
		b) w efektach 82.745 " 52 "			513.004	38		
		<u>Razem</u>			904.393	21		

na cele melioracyjne.

Wydatki.

Rubryka	Pozycja	Poszczególnienie	Należytość		Uiszczenie		Należytość pozostała z końcem roku 1903.	
			K	g	K	g	K	g
		Wydatki.						
		A) Rzeczywiste.						
	1	Pożyczki udzielone Spółkom wodnym	222.754	81	222.754	81	—	—
		<u>Suma wydatków rzeczywistych</u>	222.754	81	222.754	81	—	—
		B) Przenośne.						
	1	Zwrot Spółkom wodnym ściągniętych datków na administrację Spółek .	5.466	14	5.466	14	—	—
	2	Zaliczkowe wypłaty w zastępstwie Spółek wodnych	1.485	—	1.485	—	—	—
	3	Lokacya gotówki w Banku krajowym	191.929	16	191.929	16	—	—
	4	Mylne wypłaty	44	12	44	12	—	—
		<u>Suma wszystkich wydatków .</u>	421.679	23	421.679	23	—	—
		Zapas kasowy z końcem roku 1903:						
		a) w gotówce 208.039 K 30 g						
		b) w efektach:						
		Książeczka wkładkowa Banku krajowego Nr. 14.141						
		na 274.674 „ 68 „			482.713	98		
		<u>Razem .</u>			904.393	21		
		Uwaga. Zapas w gotówce przeznaczony na wypłatę pożyczek przyznanych, — ulokowany jest na razie łącznie z zapasami gotówki funduszu krajowego na 3% rachunek bieżący w Banku krajowym.						

Stan funduszu z końcem roku 1903.

Stan czynny:

1. Zapas kasowy:			
a) w gotówce	208.039 K 30 g		
b) w efektach, książeczka wkładkowa Banku kra- jowego Nr. 14.141 na .	274.674 „ 68 „	482.713 K 98 g	
2. Należytości czynne:			
a) zwroty pożyczek udzie- lonych Spółkom wodnym z lat ubiegłych	791.945 K 25 g		
z roku bieżącego	220.192 „ 72 „	1,012.137 K 97 g	
b) odsetki od Spólek wo- dnych, przypadające po koniec roku 1903:			
z lat ubiegłych	35.009 K 55 g		
z roku bieżącego	13.690 „ 81 „	48.700 „ 36 „	1,060.838 „ 33 „
Suma stanu czynnego		1,543.552 K 31 g	
Stan bierny		— „ — „	
	Czysty stan czynny	1,543.552 K 31 g	
W porównaniu z takimże stanem z końcem r. 1902		1,410.508 „ 43 „	
okazuje się przyrost majątku o		133.043 K 88 g	

LW. 36.820/904.

LW. 56.002 ex 1904.

Alegat H. do sprawozdania Wydziału krajowego o zamknięciu rachunków funduszy krajowych za rok 1903

Lit. H.

Fundusz pożyczkowy na budowę szkół.

ZAMKNIĘCIE RACHUNKU

za rok

1903.

Sporządzone przez Departament rachunkowy c. k. Namiestnictwa.

LW. 51.479 ex 1904.

Dochody.

H. Fundusz pożyczkowy na budowę szkół.

Pozycja	Poszczególne	Należytość		Uiszczenie		Należytość pozostała z końcem roku 1903	
		K.	g.	K.	g.	K.	g.
D o c h o d y.							
<i>a) Rzeczywiste :</i>							
1	Kapitały otrzymane z funduszu szkolnego krajowego	—	—	—	—	—	—
2	Zwroty pożyczek bezprocentowych na budowę szkół:						
	a) należytość zaległa . 549-018 K. 10 gr.	693.918	10	127.695	84	566.222	26
	b) „ bieżąca . 144-900 „ — „						
3	Odsetki od lokowanych kapitałów w Banku krajowym	3.207	49	3.207	49	—	—
4	6% odsetki zwłoki	3.602	53	3.602	53	—	—
	Suma dochodów rzeczywistych .	700.728	12	134.505	86	566.222	26
<i>b) Przenośne:</i>							
5	Zwrot mylnie przez c. k. Urzędy podatkowe zarachowanych wydatków:						
	a) należytość zaległa . 2.300 K. — gr.	7.774	13	5.274	13	2.500	—
	b) „ bieżąca . 5.474 „ 13 „						
6	Zwroty chwilowych lokacyi w Banku krajowym:						
	a) należytość zaległa . 73.560 K. 56 gr.	149.721	45	87.061	08	62.660	37
	b) „ bieżąca . 76.160 „ 89 „						
7	Otrzymane karnety za gotówkę lokowaną w Banku krajowym	76.160	89	76.160	89	—	—
	Suma wszystkich dochodów .	934.384	59	303.001	96	631.382	63
8	Zapas kasowy z początkiem roku 1903 :						
	a) w gotówce — K. — gr.	—	—	73.560	56	—	—
	b) w efektach 73.560 „ 56 „						
	Razem	—	—	376.562	52	—	—

Zamknięcie rachunku za rok 1903.

Wydatki.

Pozycja	Poszczególnienie	Należytość		Uiszczenie		Należytość pozostała z końcem roku 1903	
		K.	g.	K.	g.	K.	g.
W y d a t k i.							
<i>a) Rzeczywiste:</i>							
1	Zwrot funduszowi szkolnemu krajowemu:						
	a) otrzymanego kapitału 584.611 K. 90 gr.						
	b) odsetek od tego kapitału 7.417 „ 36 „						
	c) wpłaconych odsetek od chwilowych lokacyi gotówki:						
	α) należytość za- legła 18.470 K. 35 gr.						
	β) należytość bie- żąca 3.207 „ 49 „ 21.677 „ 84 „						
	d) wpłaconych 6% odse- tek zwłoki:						
	α) należytość za- legła 9.732 K. 35 gr.						
	β) należytość bie- żąca 3.602 „ 53 „ 13.334 „ 88 „	627.041	98	—	—	627.041	98
2	Bezprocentowe pożyczki na budowę szkół .	144.900	—	144.900	—	—	—
3	Różne wydatki	—	—	—	—	—	—
	Suma wydatków rzeczywistych do przeniesienia	771.941	98	144.900	—	627.041	98

Wydatki.

H. Fundusz pożyczkowy na budowę szkół.

Pozycja	Poszczególności	Należytość		Uiszczenie		Należytość pozostała z końcem roku 1903	
		K.	g.	K.	g.	K.	g.
	Z przeniesienia .	771.941	98	144.900	—	627.041	98
	b) Przebieżne:						
4	Mylnie przez c. k. Urzędy podatkowe zarachowane wydatki:						
	a) należytość zaległa . 4.646 K. 70 gr.						
	b) „ bieżąca . 5.474 „ 13 „	10.120	83	5.780	18	4.340	65
5	Chwilowa lokacya gotówki w Banku krajowym	76.160	89	76.160	89	—	—
6	Zwrot karnetów przy pobraniu gotówki z chwilowej lokacyi:						
	a) należytość zaległa . 73.560 K. 56 gr.						
	b) „ bieżąca . 76.160 „ 89 „	149.721	45	87.061	08	62.660	37
	Suma wszystkich wydatków .	1,007.945	15	313.902	15	694.043	—
7	Zapas kasowy z końcem roku 1903:						
	a) w gotówce — K. — gr.						
	b) w efektach 62.660 „ 37 „	—	—	62.660	37	—	—
	Razem	—	—	376.562	52	—	—

Zamknięcie rachunku za rok 1903.

Stan majątku z końcem roku 1903.

<i>Stan czynny:</i>	1) Zapas kasowy: a) w gotówce	— K. — gr.	
	b) w efektach	62.660 „ 37 „	62.660 K. 37 gr.
	2) Należności czynne		631.382 „ 63 „
	Suma stanu czynnego		694.043 K. — gr.
<i>Stan bierny</i>		694.043 „ — „
	Czysty stan czynny		— K. — gr.

Uwaga. Na uposażenie funduszu pożyczkowego wydano z funduszu szkolnego krajowego:

w kapitale	584.611 K. 90 gr.
w odsetkach	7.417 „ 36 „
Razem więc wydano	592.029 K. 26 gr.

Do zwrotu przypada funduszowi szkolnemu krajowemu z końcem roku 1903 ogółem 627.041 „ 98 „
a zatem więcej o kwotę 35.012 K. 72 gr.
która powstała z odsetek od chwilowych lokacji gotówki, tudzież z 6% odsetek zwłoki pobieranych od rat pożyczkowych w terminie nie spłaconych.

Do l. $\frac{17.215}{R. S. K.}$ ex 1904.

W Y K A Z

gmin, którym wypłacono pożyczki na budowę szkół w roku 1903.

L. porz.	Nazwa gminy	Wypłacono pożyczkę w koronach	Uwaga
1	Tuligłowy	1.200	
2	Nowica	2.000	
3	Tyśmienica	3.000	
4	Słobódka	2.400	
5	Kosów	3.000	
6	Żukocin	2.000	
7	Rychcice	2.000	
8	Wróblík szlachecki	2.000	
9	Bolesław	4.000	
10	Touste	2.000	
11	Wola batorska	3.000	
12	Dorożów	1.500	
13	Prusy	800	
14	Tuczempy	3.000	
15	Artasów	2.000	
16	Krasna	5.000	
17	Horod	4.000	
18	Kosmacz	8.000	
19	Kalembina	3.000	
20	Pererów	2.600	
21	Oskrzysińce	1.400	
22	Zaduszniki	4.000	
23	Rybitwy	3.000	
24	Werbiaż wyżny	2.800	
25	Sapahów	1.000	
26	Słoboda złota	2.000	
27	Dobrzechów	3.000	
28	Wiązowa	5.000	
29	Pużniki	4.000	
30	Rozdół	4.000	
31	Mielnica	5.000	
32	Olchowiec	2.800	
33	Borszczów	2.000	
34	Blizianka	4.000	
	Do przeniesienia	101.500	

L. porz.	Nazwa gminy	Wypłacono pożyczkę w koronach	Uwaga
	Z przeniesienia	101.500	
35	Olchówka	1.200	
36	Międzygórze	2.000	
37	Czerlany	2.000	
38	Jazłowiec	1.200	
39	Smęgorzów	6.000	
40	Perehińsko	6.000	
41	Krowinka	2.000	
42	Matyjowce	1.000	
43	Manastersko	6.000	
44	Moskalówka	4.000	
45	Wiśnicz stary	2.000	
46	Łysa góra	4.000	
47	Nowosielica	2.000	
48	Petlikowce	2.000	
49	Horodyszcze	2.000	
	Razem	144.900	

We Lwowie, 16. maja 1904.



LW. 56.002/1904.

Alegat J. do sprawozdania Wydziału krajowego o zamknięciu rachunku funduszków krajowych za rok 1903.


Lit. J.

FUNDUSZ KOLEJOWY

ZAMKNIĘCIE RACHUNKU

za rok

1903.



Dochody.

Fundusz kolejowy na cele popierania

Rubryka	Pozytywa	Poszczególnienie	Należytość		Uiszczenie		Należytość pozostała z końcem roku 1903.	
			K	g	K	g	K	g
Dochody.								
<i>a) Rzeczywiste.</i>								
1		Dotacya z funduszu krajowego (Rubr. VIII. poz. 243 wydatków)	750.000	—	750.000	—	—	—
2		Odsetki od lokowanego kapitału w Banku krajowym i efektów własnych.	59.962	34	59.962	34	—	—
3		Odsetki od zaliczek udzielanych Towarzystwom kolejowym i funduszowi krajowemu	91.407	80	91.407	80	—	—
4		Odsetki zwłoki za niedotrzymanie terminów w spłatach rat gwarancyjnych, na oprocentowanie i umorzenie akcji pierwszeństwa kolei lokalnych:						
		Należytość z r. 1902	314	K 25 g				
		" " 1903	1.481	" 16 "	1.795	41	1.271	66
5		Zakupione akcje kolei:						
		<i>a) pierwszeństwa:</i>						
		<i>α) Łupków - Cisna</i>	120.000	—	—	—	120.000	—
		<i>β) Chabówka - Zakopane</i>	12.000	—	—	—	12.000	—
		<i>γ) Trzebinia - Skawce</i>	266.000	—	—	—	266.000	—
		<i>b) zakładowe:</i>						
		<i>α) Delatyn - Kołomyja - Stefanówka</i>	79.200	—	—	—	79.200	—
		<i>β) Lwów - Janów - Jaworów</i>	300.000	—	200.000	—	100.000	—
6		Raty gwarancyjne od stron konkurencyjnych na oprocentowanie i umorzenie akcji linii kolejowych:						
		<i>a) Chabówka - Zakopane:</i>						
		Należytość z r. 1902	20.855	K 26 g				
		" " 1903	15.725	" — "	36.580	26	23.826	84
		<i>b) Delatyn - Kołomyja - Stefanówka:</i>						
		Należytość z r. 1902	29.923	K 80 g				
		" " 1903	70.884	" — "	100.807	80	64.432	92
		<i>c) Przeworsk - Bachórz - Dynów:</i>						
		Należytość z r. 1903	6.370	—	2.275	—	4.095	—
7		4% Obligi kolejowe Banku kraj.: C. k. Dyrekcya kolei państwowych w Stanisławowie — zwrot kaucyi na dostawę drzewa dla kolei <i>Delatyn - Kołomyja - Stefanówka:</i>						
		Należytość z r. 1902	5.000	K — g				
		" " 1903	6.000	" — "	11.000	—	5.000	—
		Do przeniesienia	1.835.123	61	1.198.176	56	636.947	05

budowy kolei niższego rzędu.

Wydatki.

Rubryka	Pozycja	Poszczególnienie	Należytaść		Uiszczenie		Należytość pozostała z końcem roku 1903.	
			K	g	K	g	K	g
Wydatki.								
a) Rzeczywiste.								
1		Zakupno akcyj linii kolejowych: <i>Lwów - Janów - Jaworów</i>	300.000	—	200.000	—	100.000	—
2		C. k. Skarb państwa, subwencya bez-zwrotna na budowę kolei <i>Podwysokie - Chodorów</i> : Należytość z r. 1902 48 300 K — g Odpisano 48.300 „ — „	—	—	—	—	—	—
3		Splata 4 ^o / _o pożyczek, zaciągniętych w Banku krajowym:						
		a) Na zakupno akcyj pierwszeństwa kolei <i>Łupków - Cisna</i> :						
		α) XI. i XII. rata na kapitał	918.204	01	2.668	81	915.535	20
		β) odsetki i koszta administracyjne	37.923	63	37.923	63	—	—
		b) Na wypłatę subwencji c. k. Rządowi na budowę kolei <i>Chodorów - Podwysokie</i> :						
		α) XI. i XII. rata na kapitał	1,974.632	23	5.739	37	1,968.892	86
		β) odsetki i koszta administracyjne	81.551	63	81.551	63	—	—
		c) Na wypłatę subwencji c. k. Rządowi na budowę kolei <i>Przeworsk - Rozwadów</i> :						
		α) VIII. i IX. rata na kapitał	495.411	87	1.438	61	493.973	26
		β) odsetki i koszta administracyjne	20.461	39	20.461	39	—	—
		d) Na zakupno akcyj zakładowych kolei <i>Delatyn - Kołomyja - Stefanówka</i> :						
		α) IX. i X. rata na kapitał	1,558.467	46	4.526	65	1,553.940	81
		β) odsetki i koszta administracyjne	64.362	23	64.362	23	—	—
		e) Na zakupno akcyj zakładowych kolei <i>Kraków - Kocmyrzów, Łupków - Cisna i Trzebinia - Skawce</i> :						
		α) VI. i VII. rata na kapitał	595.974	37	1.731	44	594.242	93
		β) odsetki i koszta administracyjne	24 620	56	24.620	56	—	—
4		Ruch w efektach: 4 ^o / _o Obligi kolejowe Banku krajowego: C. k. Dyrekcyja kolei państwowych w Stanisławowie — kaucya na dostawę drzewa dla kolei <i>Delatyn - Kołomyja - Stefanówka</i>	6.000	—	6.000	—	—	—
5		Rozmaite: Fundusz krajowy — Rubr. VIII. poz. 237 b) imieniem Towarzystwa						
		Do przeniesienia	6,077.609	38	451.024	32	5,626.585	06

Dochody.

Fundusz kolejowy na cele popierania

Rubryka	Pozycja	Poszczególnienie	Należytość		Uiszczenie		Należytość pozostała z końcem roku 1903.	
			K	g	K	g	K	g
		Z przeniesienia . . .	1,835.123	61	1,198.176	56	636.947	05
6	Rozmaite :							
	a)	Fundusz krajowy — Rubr. VIII. poz. 237 b) imieniem Towarzystwa kolei <i>Chabówka-Zakopane</i> , koszta komisyjne członków Rady kolejowej.	1.560	—	1.560	—	—	—
	b)	Należytości z różnych tytułów nadesłane dla odnośnych Towarzystw kolejowych, chwilowo pobrane w kwocie . . . 80.723 K od tego: zwroty . . . 80.723 „	—	—	—	—	—	—
		Suma dochodów rzeczywistych	1,836.683	61	1,199.736	56	636.947	05
		b) Przenośne.						
1	Zwrot zaliczek udzielonych Towarzystwom kolejowym z tytułu gwarancji kraju na zapłacenie rat i odsetek od pożyczek zaciągniętych w Banku krajowym :							
	a)	<i>Borki wielkie - Grzymałów :</i> Należytość z r. 1902 156.647 K 92 g „ „ 1903 26.158 „ 50 „	182.806	42	63.027	74	119.778	68
	b)	<i>Chabówka - Zakopane :</i> Należytość z r. 1902 4.807 K 78 g „ „ 1903 — „ — „	4.807	78	—	—	4.807	78
	c)	<i>Delatyn - Kołomyja - Stefanówka :</i> Należytość z r. 1902 769.596 K 79 g „ „ 1903 247.836 „ 49 „	1,017.433	28	—	—	1,017.433	28
	d)	<i>Trzebinia - Skawce :</i> Należytość z r. 1902 301.776 K 52 g „ „ 1903 72.616 „ 78 „	374.393	30	209.102	97	165.290	33
	e)	<i>Piła - Jaworzno :</i> Należytość z r. 1902 39.578 K 46 g „ „ 1903 88.081 „ 60 „	127.660	06	—	—	127.660	06
2	Zwrot pożyczek udzielanych Towarzystwom kolejowym na cele budowy :							
	a)	<i>Lwów - Podhajce :</i> Należytość z r. 1902 975 K 04 g „ „ 1903 — „ — „	975	04	975	04	—	—
		Do przeniesienia . . .	1,708.075	88	273.105	75	1,434.970	13

budowy kolei niższego rzędu.

Wydatki.

Rabryka	Pozyoya	Poszczególnienie	Należytość		Uiszczenie		Należytość pozostała z końcem roku 1903.	
			K	g	K	g	K	g
		Z przeniesienia	6,077.609	38	451.024	32	5,626.585	06
		kolei <i>Chabówka-Zakopane</i> , koszta komisyjne członków Rady kolejowej	1.560	—	—	—	1.560	—
		Suma wydatków rzeczywistych	6,079.169	38	451.024	32	5,628.145	06
		b) Przenośne.						
1		Zaliczki udzielone Towarzystwom kolejowym z tytułu gwarancji kraju na zapłacenie rat i odsetek od pożyczek zaciągniętych w Banku krajowym:						
		a) <i>Borki wielkie-Grzymałów</i>	26.158	50	26.158	50	—	—
		b) <i>Delatyn-Kołomyja-Stefanówka</i>	247.836	49	247.836	49	—	—
		c) <i>Trzebinia-Skawce</i>	72.616	78	72.616	78	—	—
		d) <i>Piła-Jaworzno</i>	88.081	60	88.081	60	—	—
2		Pożyczki udzielone Towarzystwom kolejowym na cele budowy:						
		a) <i>Trzebinia-Skawce</i>	112.901	16	112.901	16	—	—
		b) <i>Borki wielkie-Grzymałów</i>	14.363	80	14.363	80	—	—
		c) <i>Chabówka-Zakopane</i>	5.360	42	5.360	42	—	—
		d) <i>Delatyn-Kołomyja-Stefanówka</i>	139.399	87	139.399	87	—	—
		e) <i>Łupków-Cisna</i>	585	25	585	25	—	—
		f) <i>Piła-Jaworzno</i>	1,094.088	50	1,094.088	50	—	—
		g) <i>Przeworsk-Bachorz</i>	112.089	42	112.089	42	—	—
		h) <i>Tarnów-Szczucin</i>	11.617	07	11.617	07	—	—
3		Zwrot reszty zaliczki, pobranej na koszta przedwstępne projektowanej linii <i>Tarnów-Szczucin</i> : Należytość z r. 1902	516	63	516	63	—	—
4		Pożyczki chwilowe, udzielone funduszowi krajowemu	1,000.000	—	1,000.000	—	—	—
		Do przeniesienia	2,925.615	49	2,925.615	49	—	—

Dochody.

Fundusz kolejowy na cele popierania

Rubryka	Pozycja	Poszczególnienie	Należytość		Uiszczenie		Należytość pozostała z końcem roku 1903.	
			K	g	K	g	K	g
		Z przeniesienia . . .	1,708.075	88	273.105	75	1,434.970	13
		<i>b) Borysław - Stebnik :</i>						
		Należytość z r. 1902 99 K 47 g						
		" " 1903 — " — "	99	47	99	47	—	—
		<i>c) Janów - Jaworów :</i>						
		Należytość z r. 1902 111 K 96 g						
		" " 1903 — " — "	111	96	111	96	—	—
		<i>d) Podgórze - Myślenice :</i>						
		Należytość z r. 1902 106 K 18 g						
		" " 1903 — " — "	106	18	106	18	—	—
		<i>e) Tarnopol - Zbaraż :</i>						
		Należytość z r. 1902 189 K 17 g						
		" " 1903 — " — "	189	17	189	17	—	—
		<i>f) Trzebinia - Skawce :</i>						
		Należytość z r. 1902 594.147 K 48 g						
		" " 1903 112.901 " 16 "	707.048	64	221.883	47	485.165	17
		<i>g) Nowy Sącz - Szczawnica :</i>						
		Należytość z r. 1902 9.888 K 66 g						
		" " 1903 — " — "	9.888	66	—	—	9.888	66
		<i>h) Borki wielkie - Grzymałów :</i>						
		Należytość z r. 1902 — K — g						
		" " 1903 14.363 " 80 "	14.363	80	400	—	13.963	80
		<i>i) Chabówka - Zakopane :</i>						
		Należytość z r. 1902 56.279 K 80 g						
		" " 1903 5.360 " 42 "	61.640	22	61.640	22	—	—
		<i>k) Delatyn - Kołomyja - Stefanówka :</i>						
		Należytość z r. 1902 676.614 K 65 g						
		" " 1903 139.399 " 87 "	816.014	52	175.305	70	640.708	82
		<i>l) Łupków - Cisna :</i>						
		Należytość z r. 1902 54 K 30 g						
		" " 1903 585 " 25 "	639	55	—	—	639	55
		<i>m) Piła - Jaworzno :</i>						
		Należytość z r. 1902 405.786 K 95 g						
		" " 1903 1,094.088 " 50 "	1,499.875	45	969.679	45	530.196	—
		<i>n) Przeworsk - Bachorz :</i>						
		Należytość z r. 1902 131.703 K 40 g						
		" " 1903 112.089 " 42 "	243.792	82	232.313	93	11.478	89
		<i>o) Tarnów - Szczucin :</i>						
		Należytość z r. 1902 — K — g						
		" " 1903 11.617 " 07 "	11.617	07	60	—	11.557	07
3		Zwrot pożyczki chwilowej, udzielonej funduszowi krajowemu:						
		Należytość z r. 1902 — K — g						
		" " 1903 1,000.000 " — "	1,000.000	—	1,000.000	—	—	—
		Do przeniesienia	6,073.463	39	2,934.895	30	3,138.568	09

budowy kolei niższego rzędu.

Wydatki.

Rubryka	Pozycja	Poszczególnienie	Należytość		Uiszczenie		Należytość pozostała z końcem roku 1908.	
			K	g	K	g	K	g
		Z przeniesienia . . .	2,925.615	49	2,925.615	49	—	—
5		Lokacya kapitału w Banku krajowym na 3% rachunku bieżącym . . .	3,950.829	26	3,950.829	26	—	—
		Do przeniesienia . . .	6,876.444	75	6,876.444	75	—	—

Dochody.

Fundusz kolejowy na cele popierania

Rubryka	Pozycja	Poszczególnienie	Należytość		Uiszczenie		Należytość pozostała z końcem roku 1903.	
			K	g	K	g	K	g
		Z przeniesienia . . .	6,073.463	39	2,934.895	30	3,138.568	09
4		Lokacya kapitału w Banku krajowym na 3% rachunku bieżącym :						
		Należytość z r. 1902 1.965.372 K — g						
		„ „ 1903 3.950.829 „ 26 „	5,916.201	26	3,374.651	26	2,541.550	—
		<u>Suma dochodów przebieżnych .</u>	<u>11,989.664</u>	<u>65</u>	<u>6,309.546</u>	<u>56</u>	<u>5 680.118</u>	<u>09</u>
		Zestawienie sum.						
		I. Suma dochodów rzeczywistych .	1,836.683	61	1,199.736	56	636.947	05
		II. „ „ przebieżnych .	11,989.664	65	6,309.546	56	5,680.118	09
		<u>Razem .</u>	<u>13,826.348</u>	<u>26</u>	<u>7,509.283</u>	<u>12</u>	<u>6,317.065</u>	<u>14</u>
		<i>Do tego: Zapas kasowy z dniem 1. stycznia 1903:</i>						
		a) gotówka . . . 21.141 K 78 g						
		b) efekta . . . 3,001.000 „ — „			3,022.141	78		
					<u>10,531.424</u>	<u>90</u>		

budowy kolei niższego rzędu.

Wydatki.

Rubryka	Pozycja	Poszczególnienie	Należytość		Uiszczenie		Należytość pozostała z końcem roku 1903.	
			K	g	K	g	K	g
		Z przeniesienia . . .	6,876.444	75	6,876.444	75	—	—
		<u>Suma wydatków przebieżnych .</u>	<u>6,876.444</u>	<u>75</u>	<u>6,876.444</u>	<u>75</u>	<u>—</u>	<u>—</u>
		Zestawienie sum.						
		I. Suma wydatków rzeczywistych .	6,079.169	38	451.024	32	5,628.145	06
		II. " " przebieżnych .	6,876.444	75	6,876.444	75	—	—
		<u>Razem .</u>	<u>12,955.614</u>	<u>13</u>	<u>7,327.469</u>	<u>07</u>	<u>5,628.145</u>	<u>06</u>
		<i>Do tego: Zapas kasowy z dniem 31. grudnia 1903:</i>						
		a) gotówka 3.955 K 83 g						
		b) efekta <u>3,200.000 " — "</u>			3,203.955	83		
					<u>10,531.424</u>	<u>90</u>		
		Uwaga. Wykazany wyżej zapas gotówki z końcem roku 1903 ulekwano z początkiem roku 1904 na 3% rachunku bieżącym w Banku krajowym.						

Fundusz kolejowy na cele popierania

Stan majątku

Stan czynny:	Szczegół	Ogół
1. Odsetki zwłoki za niedotrzymanie terminów w spłacie rat gwarancyjnych na oprocentowanie i umorzenie akcji kolejowych		523 K 75 g
2. Akcje uzyskało się mające Towarzystw kolejowych :		
a) Łupków - Cisna	120.000 K — g	
b) Delatyn - Kołomyja - Stefanówka	79.200 „ — „	
c) Trzebinia - Skawce	266.000 „ — „	
d) Lwów - Janów - Jaworów	100.000 „ — „	565.200 „ — „
3. Akcje kolei Chabówka - Zakopane, pozornie cedowane członkom Rady zawiadowczej, tytułem kaucyi w Towarzystwie kolejowem		12.000 „ — „
4. Raty gwarancyjne na oprocentowanie i umorzenie akcji kolei :		
a) Chabówka - Zakopane :		
α) Zakopane — Zwierzchność gminna	327 K 68 g	
β) Komisya klimatyczna uzdrowiska Zakopane	12.425 „ 74 „	12.753 „ 42 „
b) Delatyn - Kołomyja - Stefanówka :		
α) Horodenka, Wydział powiatowy	9.945 K — g	
β) Horodenka, Zwierzchność gminna	3.186 „ — „	
γ) Kołomyja, Wydział powiatowy	18.034 „ 68 „	
δ) Kołomyja Magistrat	5.209 „ 20 g	36.374 „ 88 „
c) Przeworsk - Bachórz :		
α) Dynów, Zwierzchność gminna	910 K — g	
β) Przeworsk, Zwierzchność gminna	455 „ — „	
γ) Łańcut, Wydział powiatowy	2.730 „ — „	4.095 „ — „
5. Zaliczki udzielone Towarzystwom kolejowym z tytułu gwarancyi kraju, na zapłacenie rat i odsetek, od 4% pożyczek, — zaciągniętych w Banku krajowym :		
a) Borki wielkie - Grzymałów	119.778 K 68 g	
b) Chabówka - Zakopane	4.807 „ 78 „	
Do przeniesienia	124.586 K 46 g	630.947 K 05 g

budowy kolei niższego rzędu.

z końcem roku 1903.

Stan bierny:	Szczegół	Ogół
1. Towarzystwo akcyjne kolei <i>Lwów-Kleparów-Janów-Jaworów</i> , reszta na przedłużenie linii z Janowa do Jaworowa	100.000 K — g	
2. Fundusz krajowy, Rubryka VIII. poz. 237 b), za koszta Członków Rady zawiadowczej kolei <i>Chabówka-Zakopane</i>	1.560 „ — „	
3. Pożyczki zaciągnięte w Banku krajowym:		
a) na zakupno akcji pierwszeństwa kolei <i>Łupków-Cisna</i>	915.535 K 20 g	
b) na wypłatę subweycyi c.k. Rządowi na budowę kolei <i>Chodorów-Podwysokie</i> 1,968.892 „ 86 „		
c) na wypłatę subweycyi c.k. Rządowi na budowę kolei <i>Przeworsk-Rozwadów</i> . 493.973 „ 26 „		
d) na zakupno akcji zakładowych kolei <i>Delatyn-Kołomyja-Stefanówka</i> . . . 1,553.940 „ 81 „		
e) na zakupno akcji zakładowych kolei:		
a) <i>Kraków-Kocmyrzów</i>		
β) <i>Łupków-Cisna</i>		
γ) <i>Trzebinia-Skawce</i>	594.242 „ 93 „ 5,526.585 „ 06 „	5,628.145 K 06 g

Do przeniesienia 5,628.145 K 06 g

Fundusz kolejowy na cele popierania

Stan czynny:	Szczegół	Ogół
Z przeniesienia . . .	124.586 K 46 g	630.947 K 05 g
c) <i>Delatyn-Kołomyja-Stefanówka</i> . . .	1,017.433 " 28 "	
d) <i>Trzebinia-Skawce</i> . . .	165.290 " 33 "	
e) <i>Piła-Jaworzno</i> . . .	127.660 " 06 "	1,434.970 " 13 "
6. Pożyczki udzielone Towarzystwom kolejowym na cele budowy linii kolejowych;		
a) <i>Trzebinia-Skawce</i> . . .	485.165 K 17 g	
b) <i>Nowy Sącz-Szczawnica</i> . . .	9.888 " 66 "	
c) <i>Borki wielkie-Grzymałów</i> . . .	13.963 " 80 "	
d) <i>Delatyn-Kołomyja-Stefanówka</i> . . .	640.708 " 82 "	
e) <i>Łupków-Cisna</i> . . .	639 " 55 "	
f) <i>Piła-Jaworzno</i> . . .	530.196 " — "	
g) <i>Przeworsk-Bachórz</i> . . .	11.478 " 89 "	
h) <i>Tarnów-Szczeczin</i> . . .	11.557 " 07 "	1,703.597 " 96 "
7. Na lokacyi w Banku krajowym na 3% rachunku bieżącym . . .		2,541.550 " — "
8. C. k. Dyrekcyja kolei państwowych w Stanisławowie, kaucya na dostawę drzewa opałowego dla kolei <i>Delatyn-Kołomyja-Stefanówka</i> . . .		6.000 " — "
9. Zapas kasowy z dniem 31. grudnia 1903:		
a) w gotówce . . .		3.955 " 83 g
b) efektami:		
A) Akcye pierwszeństwa:		
aa) kolei <i>Łupków-Cisna</i> . . .	930.000 K — g	
ββ) " <i>Chabówka-Zakopane</i> . . .	358.000 " — "	1,288.000 " — "
B) Akcye zakładwe:		
a) kolei <i>Kraków-Kocmyrzów</i> . . .	200.000 K — g	
β) kolei <i>Delatyn-Kołomyja-Stefanówka</i> . . .	1,496.000 " — "	
γ) kolei <i>Lwów-Janów-Janoworów</i> . . .	200.000 " — "	1,896.000 " — "
C) 4% obligi kolejowe Banku krajowego . . .		16.000 " — " 9.521.020 K 97 g
Suma stanu czynnego . . .		9.521.020 K 97 g

budowy kolei niższego rzędu.

Stan bierny:

Szczegół

Ogół

Z przeniesienia 5,628.145 K 06 g

Suma stanu biernego 5,628.145 K 06 g

Zestawienie sum stanu majątku z końcem roku 1903.

Suma stanu czynnego	9,521.020 K 97 g
„ „ biernego -	<u>5,628.145 „ 06 „</u>
Z porównania okazuje się czysty stan czynny	3,892.875 K 91 g
Z końcem roku 1902 okazał się takiż stan w kwocie	<u>3,077.665 „ 05 „</u>
Z porównania okazuje się przyrost majątku o	<u>815.210 K 86 g</u>

LW. 33.002/904.



LW. 56.002/1904.

Alegat **K.** do sprawozdania Wydziału krajowego o zamknięciu rachunku funduszy krajowych za rok 1903.

Lit. **K.**

ZAMKNIĘCIE RACHUNKU

Stałego funduszu przemysłowego

administrowanego przez Bank krajowy

za rok

1903.

Zamknięcie sporządzone na podstawie rachunków przedłożonych przez Bank krajowy do LW. 73.136/1903 21.289/1904.

Dochody.

K. Stały fundusz przemysłowy.

Rubryka	Pozycja	Poszczególnienie	Należytość		Uiszczenie		Należytość pozostała z końcem roku 1903.	
			K	g	K	g	K	g
Dochody.								
1		Dotacya z funduszu krajowego . . .	—	—	—	—	—	—
2		Zwroty udzielonych pożyczek:						
		a) należytość zaległa 1,386.316 K 62 g						
		b) „ bieżąca 137.000 „ — „	1,523.316	62	198.207	28	1,325.109	34
3		Odsetki pobrane od dłużników . . .	35.119	35	35.119	35	—	—
4		„ „ z lokacyi Banku kraj.	738	79	738	79	—	—
5		Udziały funduszu przemysłowego: .						
		Należytość zaległa . . . 113.000 K						
		<i>od tego</i> : odpisana strata z udziału w galic. akcyj. Towarzystwie handlowem . . . 6.000 „	107.000	—	—	—	107.000	—
6		Dywidenda od udziałów (Akc. Towarzystwo tkackie w Łańcucie) . . .	2.500	—	2.500	—	—	—
		<u>Suma dochodów . . .</u>	1,668.674	76	236.565	42	1,432.109	34
7		Pozostałość na lokacyi w Banku kraj. z początkiem roku 1903 . . .			696	—		
		<u>Razem . . .</u>			237.261	42		

Zamknięcie rachunku za rok 1903.

Wydatki.

Rubryka	Pozycja	Poszczególnienie	Należyłość		Uiszczenie		Należyłość pozostała z końcem roku 1903.	
			K	g	K	g	K	g
Wydatki.								
1		Pożyczki udzielone w roku 1903	137.000	—	137.000	—	—	—
2		Koszta administracji w Banku kraj.	8.205	40	8.205	40	—	—
3		Odpisy pożyczek, zarachowane przez Bank krajowy	24.018	02	24.018	02	—	—
		<u>Suma wydatków</u>	169.223	42	169.223	42	—	—
4		Pozostałość na lokacji w Banku kraj. z końcem roku 1903			68.038	—		
		<u>Razem</u>			237.261	42		

Stan majątku z końcem roku 1903.

Stan czynny.

1. Należności czynne u dłużników				1,325.109 K 34 g
2. Udziały funduszu przemysłowego:				
<i>a)</i> w galic. akc. Towarzystwie handlowem	12.000 K	— g		
<i>b)</i> w akc. garbarni w Rzeszowie	25.000	" — "		
<i>c)</i> w Spółce komandyt. F. Stryjeński i Ska	20.000	" — "		
<i>d)</i> w akc. Towarzystwie dla wyrobów tkackich i sukienniczych w Łańcucie	50.000	" — "	107.000	" — "
3. Pozostałość na lokacyi w Banku krajowym			68.038	" — "
			<u>Razem</u>	<u>1,500.147 K 34 g</u>
Stan bierny			<u>—</u>	<u>" — "</u>
			<u>Czysty stan czynny</u>	<u>1,500.147 K 34 g</u>

LW. 48.539/904.

LW 56.002/1904.

Alegat L. do sprawozdania Wydziału krajowego o zamknięciu rachunkowem funduszy krajowych za rok 1903.

Lit. L.

ZAMKNIĘCIE RACHUNKU

Funduszu pożyczkowego dla Kółek rolniczych

administrowanego przez Bank krajowy

za rok

1903.

Zamknięcie sporządzone na podstawie rachunków przedłożonych przez Bank krajowy do LW. 73.198/903, 21.248/904 i 30.452/904.

Fundusz pożyczkowy dla Kółek rolniczych.

Zamknięcie rachunku za rok 1903.

Pozycja	Poszczególnienie	Należytość		Uiszczenie		Należytość pozostała z końcem roku 1903.	
		K	g	K	g	K	g
	DOCHODY.						
1	Dotacya z funduszu krajowego	—	—	—	—	—	—
2	Zwroty pożyczek udzielonych Kółkom rolniczym :						
	a) należytość zaległa 63.613 K 87 g						
	b) " bieżąca 23.900 " — "	87.513	87	23.849	21	63.664	66
3	Odsetki zwłoki od dłużników	—	—	—	—	—	—
4	Odsetki od lokacyi w Banku krajowym	351	53	351	53	—	—
	Suma dochodów	87.865	40	24.200	74	63.664	66
5	Pozostałość na lokacyi w Banku krajowym z początkiem r. 1903			6.453	—		
	Razem			30.653	74		
	WYDATKI.						
1	Pożyczki Kółkom rolniczym	23.900	—	23.900	—	—	—
2	Odpisy pożyczek zarachowane przez Bank krajowy	176	71	176	71	—	—
3	Koszta administracyi w Banku krajowym	230	03	230	03	—	—
	Suma wydatków	24.306	74	24.306	74	—	—
4	Pozostałość na lokacyi w Banku krajowym z końcem r. 1903			6.347	—		
	Razem			30.653	74		

Stan majątku z końcem roku 1903.

Stan czynny :

1. Należytości czynne u Kółek rolniczych	63.664 K 66 g	
2. Pozostałość na lokacyi w Banku krajowym	6.347 " — "	70.011 K 66 g

Stan bierny — " — "

Czysty stan czynny 70.011 K 66 g

W porównaniu z takimże stanem z końcem r. 1902 70.066 " 87 "

okazuje się ubytek o 55 K 21 g

z powodu odpisania 176 K 71 g.

LW. 56.002/1904.

Alegat M. do sprawozdania Wydziału krajowego o zamknięciu rachunkowem funduszy krajowych za rok 1903.

Lit. M.

ZAMKNIĘCIE RACHUNKU

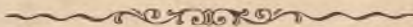
Stałego funduszu hodowlanego

administrowanego przez Bank krajowy

za rok

1903.

Zamknięcie sporządzone na podstawie rachunków przedłożonych przez Bank krajowy do LW. 73.200/903 i LW. 21.246/904.



Stały fundusz hodowlany. Zamknięcie rachunku za rok 1903.

Pozycja	Poszczególnienie	Należytość		Uiszczenie		Należytość pozostała z końcem roku 1903.	
		K	g	K	g	K	g
DOCHODY.							
1	Zwroty pożyczek udzielonych gminom: a) należytość zaległa 31.276 K 72 g b) „ bieżąca — „ — „	31.276	72	7.477	48	23.799	24
2	Odsetki zwłoki od dłużników	6	59	6	59	—	—
3	Odsetki pobrane od lokacyi w Banku kraj. Suma dochodów	1.924	02	1.924	02	—	—
		33.207	33	9.408	09	23.799	24
4	Pozostałość na lokacyi w Banku krajowym z początkiem roku 1903. Razem .			72.992	12		
				82.400	21		
WYDATKI.							
1	Pożyczki udzielone gminom na zakupno buhajów	—	—	—	—	—	—
2	Subwencya dla Towarzystwa rolniczego w Krakowie	1.768	84	1.768	84	—	—
3	Subwencya dla Towarzystwa gospodarskiego we Lwowie	2.500	—	2.500	—	—	—
4	Koszta administracyi	18	37	18	37	—	—
	Suma wydatków .	4.287	21	4.287	21	—	—
5	Pozostałość na lokacyi w Banku krajowym z końcem roku 1903 Razem .			78.113	—		
				82 400	21		

Stan majątku z końcem roku 1903.

Stan czynny:

1. Należytości czynne u gmin	23.799 K 24 g
2. Pozostałość na lokacyi w Banku krajowym	78.113 „ — „
Razem	101.912 K 24 g

Stan bierny

Czysty stan czynny	101.912 K 24 g
W porównaniu z takimże stanem z końcem roku 1902	104 268 „ 84 „

okazuje się **ubytek o** 2.358 K 60 g
wskutek udzielenia z narosłych odsetek subwencyj bezzwrotnych dla obu Towarzystw gospodarskich — a to po myśli uchwały sejmowej z dnia 13. marca 1899.

LW 56.002/1904.

Alegat N. do sprawozdania Wydziału krajowego o zamknięciu rachunkowem funduszy krajowych za rok 1903.

Lit. N.

ZAMKNIĘCIE RACHUNKU

Funduszu pożyczkowego dla przemysłu rolniczego

administrowanego przez Bank krajowy

za rok

1903.

Zamknięcie sporządzone na podstawie rachunków przedłożonych przez Bank krajowy do LW. 73.199/903 i LW. 21.245/904.

Fundusz pożyczkowy dla przemysłu rolniczego. Zamknięcie rachunku za rok 1903.

Pozycja	Poszczególnienie	Należytość		Uiszczenie		Należytość pozostała z końcem roku 1903.	
		K	g	K	g	K	g
	DOCHODY.						
1	Zwroty udzielonych pożyczek:						
	a) zaległe 317.889 K 19 g						
	b) bieżące 164.999 „ 65 „	482.888	84	79.911	34	402.977	50
2	Odsetki od dłużników	9 477	85	9.477	85	—	—
3	" zwłoki od dłużników	455	65	455	65	—	—
4	" z lokacyi w Banku krajowym	4 196	88	4.196	88	—	—
	Suma dochodów	497.019	22	94.041	72	402.977	50
5	Pozostałość na lokacyi w Banku krajowym z początkiem roku 1903	—	—	222.086	70	—	—
	Razem	—	—	316.128	42	—	—
	WYDATKI.						
1	Pożyczki udzielone	164.999	65	164.999	65	—	—
2	Odpis pożyczki Bobrownickiego	3.020	70	3.020	70	—	—
3	Koszta administracyjne	2.172	07	2.172	07	—	—
	Suma wydatków	170.192	42	170.192	42	—	—
4	Pozostałość na lokacyi w Banku krajowym z końcem roku 1903	—	—	145.936	—	—	—
	Razem	—	—	316.128	42	—	—

Stan majątku z końcem roku 1903.

Stan czynny :

1. Należytości czynne	402.977 K 50 g	
2. Pozostałość na lokacyi w Banku krajowym	145.936 „ — „	548.913 K 50 g

Stan bierny		— „ — „
Czysty stan czynny		548.913 K 50 g

LW. 56.002/1904.

Alegat O. do sprawozdania Wydziału krajowego o zamknięciu rachunkowym funduszy krajowych za rok 1903.

Lit. O.

ZAMKNIĘCIE RACHUNKU

Stałego funduszu pożyczkowego


dla Spółek oszczędności i pożyczek

administrowanego przez Bank krajowy

za rok

1903.

Zamknięcie sporządzone na podstawie rachunków przedłożonych przez Bank krajowy do LW. 73.197/903 i LW. 23.830/904.



Stały fundusz pożyczkowy dla Spółek oszczędności i pożyczek. Zamknięcie rachunku za rok 1903.

Pozycja	Poszczególnienie	Należytość		Uiszczenie		Należytość pozostała z końcem roku 1903.	
		K	g	K	g	K	g
DOCHODY.							
1	Dotacya z funduszu krajowego (V. rata)	40.000	—	40.000	—	—	—
2	Zwroty pożyczek udzielonych Spółkom:						
	a) należytość zaległa 788.118 K 41 g						
	b) „ bieżąca 595.000 „ — „	1,383.118	41	179.086	18	1,204.032	23
3	Odsetki od pożyczek udzielonych Spółkom	64.744	82	41.123	41	23.621	41
4	Odsetki od lokacyi kapitałów w Banku krajowym	—	—	—	—	—	—
5	Pożyczka zaciągnięta w Banku krajowym	363.422	—	363.422	—	—	—
	Suma dochodów	1,851.285	23	623.631	59	1,227.653	64
WYDATKI.							
1	Pożyczki udzielone Spółkom	595.000	—	595.000	—	—	—
2	Odsetki od pożyczek zaciągniętych w Banku krajowym	28.612	16	28.612	16	—	—
3	Koszta administracyi	19	43	19	43	—	—
4	Zwrot pożyczki zaciągniętej w Banku krajowym:						
	a) należytość zaległa 623.114 K — g						
	b) „ bieżąca 363.422 „ — „	986.536	—	—	—	986.536	—
	Suma wydatków	1,610.167	59	623.631	59	986.536	—

Stan majątku z końcem roku 1903.

Stan czynny:

Należytości czynne u Spółek:

a) z tytułu pożyczek 1,204.032 K 23 g
b) „ odsetek 23.621 „ 41 „ 1,227.653 K 64 g

Stan bierny:

Pożyczki zaciągnięte w Banku krajowym 986.536 K — g

Czysty stan czynny 241.117 K 64 g

W porównaniu z takimże stanem z końcem roku 1902 165.004 „ 41 „

okazuje się przyrost o 76.113 K 23 g

LW. 56.002 904.

Alegat P. do sprawozdania
Wydziału krajowego o zamknięciu
rachunkowym funduszy krajo-
wych za rok 1903.

Lit. P.


ZESTAWIENIE SUMARYCZNE

obrotu *brutto*

wszystkich funduszy krajowych

za rok

1903.



a) Rachunek majątku obrotowego	str. 833—843
b) " " zarodowego	" 844—858
c) Rekapitulacya i depozyta	" 859—860
d) Zestawienie ogólne stan majątku z końcem roku 1903.	" 861—863
e) Wykaz zapasów kasowych	" 864—868
f) Poszczególnienie papierów wartościowych według ich rodzaju	" 869—875
g) Wykaz dóbr i realności	" 876—878

jątku obrotowego.

Wydatki w ciągu roku 1903.				Stan z końcem roku 1903.													
				w kasie				należytości						czysty stan			
				gotówka		efekta		gotówka		efekta		czynne		bierne		czynny	
K.	g.	K.	g.	K.	g.	K.	g.	K.	g.	K.	g.	K.	g.	K.	g.	K.	g.
43,758.834	11	845.635	43	2,011.811	37	1,000.000	—	245.893	—	5,822.141	45	1,533.846	57	7,545.999	25	—	—
53.261	82	—	—	—	—	—	—	—	—	—	—	4.987	96	—	—	4.987	96
21.541	59	—	—	—	—	—	—	—	—	21	80	—	—	211	80	—	—
395.963	84	—	—	—	—	—	—	—	—	6.294	73	99.146	06	—	—	92.851	33
39.450	07	—	—	—	—	—	—	—	—	450	—	—	—	450	—	—	—
210.077	53	—	—	—	—	—	—	—	—	1.388	22	100.694	62	—	—	99.306	40
21.764	20	—	—	—	—	—	—	—	—	71	22	—	—	71	22	—	—
19.344	90	—	—	—	—	—	—	—	—	—	—	—	—	—	—	—	—
52.642	61	—	—	—	—	—	—	—	—	3.045	50	—	—	3.045	50	—	—
162.947	71	—	—	—	—	—	—	—	—	45	—	215	—	—	—	170	—
33.653	97	—	—	—	—	—	—	—	—	617	27	12.539	71	—	—	11.922	44
46.014	03	—	—	—	—	—	—	—	—	—	—	—	—	—	—	—	—
47.501	23	—	—	—	—	—	—	—	—	—	—	—	—	—	—	—	—
50.569	17	—	—	—	—	—	—	—	—	—	—	—	—	—	—	—	—
61.021	33	—	—	—	—	—	—	—	—	—	—	—	—	—	—	—	—
60.445	30	—	—	—	—	—	—	—	—	—	—	—	—	—	—	—	—
65.024	07	—	—	—	—	—	—	—	—	—	—	—	—	—	—	—	—
40.656	67	—	—	—	—	—	—	—	—	—	—	—	—	—	—	—	—
19.773	02	—	—	—	—	—	—	—	—	—	—	—	—	—	—	—	—
1.605.431	88	—	—	—	—	—	—	—	—	721.512	32	—	—	721.512	32	—	—
210.948	29	—	—	—	—	—	—	—	—	110.218	79	—	—	110.218	79	—	—
1.434.553	28	—	—	—	—	—	—	—	—	276.084	67	—	—	276.084	67	—	—
1.250.503	08	—	—	—	—	—	—	—	—	111.046	63	—	—	111.046	63	—	—
134.765	03	—	—	—	—	—	—	—	—	35.055	91	—	—	35.055	91	—	—
158.176	24	—	—	—	—	—	—	—	—	27.269	96	—	—	27.269	96	—	—
161.415	46	—	—	—	—	—	—	—	—	27.071	70	—	—	27.071	70	—	—
11 754.927	05	—	—	—	—	—	—	—	—	2.510.180	43	75.937	01	2.434.243	42	—	—
963.471	93	—	—	—	—	—	—	—	—	25.245	26	50.753	97	—	—	25.508	71
887	20	—	—	—	—	—	—	—	—	218	80	19.601	20	—	—	19.332	40
4.396.202	41	—	—	—	—	98.660	—	—	—	7.728	—	54.346	073	—	—	54.239	685
11.026	74	—	—	—	—	—	—	—	—	699	28	—	—	699	28	—	—
290.543	54	—	—	—	—	—	—	—	—	873.018	93	—	—	873.018	93	—	—
9.050	36	—	—	39.582	23	—	—	—	—	11.211	66	254	96	50.538	93	—	—
7.435	16	—	—	7.331	79	—	—	—	—	81.337	82	233	37	88.996	24	—	—
28.110	93	—	—	17.832	04	476	86	—	—	20.160	11	8.545	11	29.923	90	—	—
6.047	22	—	—	9.256	01	—	—	—	—	2.286	26	173	46	11.368	81	—	—
158.183	90	—	—	31.507	82	—	—	—	—	—	—	—	—	31.507	82	—	—
244.754	30	—	—	15.830	70	—	—	—	—	51.022	70	2.868	32	63.984	78	—	—
979.100	31	—	—	93.273	04	—	—	—	—	6.233	43	223.342	38	—	—	123.836	21
4.845	45	—	—	2.071	07	—	—	—	—	—	—	—	—	2.071	07	—	—
230.064	46	—	—	20.693	38	—	—	—	—	12.400	—	10.040	35	23.052	53	—	—
69,200.931	09	845.635	43	2,249.189	45	1,099.136	36	245.893	—	10,744.827	35	56,489.254	15	12,467.443	46	54,617.650	45

Rachunek ma-

Liczba porządkowa	Nazwa funduszu	Stan z początkiem roku 1903.						Dochody w ciągu roku 1903.				Razem			
		w kasie				w bankach		gotówka		efekta		gotówka		efekta	
		gotówka		efekta											
		K.	g.	K.	g.	K.	g.	K.	g.	K.	g.	K.	g.	K.	g.
	Z przeniesienia . .	1,034	097 55	1,099	136 86	2,184	421 —	70,416	022 99	345	635 43	71,450	120 54	1,444	772 29
XX	Fundusz na zabudowanie potoku górskiego Michałów	558	—	—	—	—	—	16	15	—	—	574	15	—	—
XXI	" " zabudowanie potoku górskiego Niszkówki	610	48	—	—	—	—	1,336	30	—	—	1,996	78	—	—
XXII	" regulacji rzeki Bugu	201,674	83	—	9 08	—	—	250	057 43	—	—	451,732	11	—	9 08
XXIII	" regulacji rzeki Złotej Lipy . .	3,205	15	—	—	—	—	20	375 21	—	—	23,580	36	—	—
XXIV	" osuszenia bagien w pow. Łańcut i Jarosław	4,919	74	—	—	—	—	34,380	05	—	—	39,299	79	—	—
XXV	" regulacji potoku Dumnego . .	16,733	83	—	—	—	—	1,366	17	—	—	18,099	50	—	—
XXVI	" obwałowania lewego brzegu Dunajca	7,650	53	—	—	—	—	20,400	23	—	—	28,050	76	—	—
XXVII	" regulacji Przegnojówki	7,504	66	—	—	—	—	6,082	81	—	—	13,537	47	—	—
XXVIII	" zabudowania potoku Glińsko . .	69	46	—	—	—	—	1,020	78	—	—	1,090	24	—	—
XXIX	" " potoków górskich w dorzeczu Dniestru	32	489 65	—	—	—	—	165,544	86	—	—	198,034	51	—	—
XXX	" regulacji środkowej seceji rzeki Gniłej Lipy	2,261	60	—	—	—	—	102,978	37	—	—	105,239	97	—	—
XXXI	" zabudowania potoku Bystra . .	9,450	80	—	—	—	—	12,804	90	—	—	22,255	79	—	—
XXXII	" regulacji górnego Dniestru . .	509,051	84	—	—	—	—	924,365	19	—	—	1,433,417	03	—	—
XXXIII	" obwałowania Wisły i Wisłoki w powiecie Mieleckim	24,162	57	—	—	—	—	520,702	53	—	—	544,865	10	—	—
XXXIV	" konserwacji obwałowania Wisły i Sanu w pow. Tarnobrzskim	73,005	33	—	—	—	—	15,183	67	—	—	88,189	—	—	—
XXXV	" obwałowania lewego brzegu Wisły w pow. krakowskim	9,041	46	—	—	—	—	232,031	73	—	—	241,073	19	—	—
XXXVI	" obwał. lewego brzegu Dunajca powyżej Bogumiłowic.	7,545	64	—	—	—	—	135,148	26	—	—	142,693	90	—	—
XXXVII	" regul. potoku Pustej	54,955	69	—	—	—	—	87,106	47	—	—	142,062	16	—	—
XXXVIII	" " Łęgu w powiatach Nizzańskim i Kolbuszowskim	41,583	86	—	—	—	—	106,028	64	—	—	147,612	50	—	—
XXXIX	" obwałowanie Wisły w powiecie Dąbrowskim	—	—	—	—	—	—	380	731 17	316	86	380,731	17	316	86
XL	" zabudowania debr w Mikołajowie	—	—	—	—	—	—	59,082	10	—	—	59,082	10	—	—
XLI	" emerytalny dozorców meliorac.	908	60	11,620	49	—	—	1,899	38	927	98	2,807	98	12,548	47
	<i>Suma funduszków dotowanych</i>	2,041	480 57	1,110,766	43	2,184,421	—	73,494	665 53	346,880	27	75,536,146	10	1,457,646	70
	Fundusze samoistne (niedotowane) budżetem objęte.														
I.	Fundusz kultury krajowej	—	—	—	—	—	—	14,801	86	—	—	14,801	86	—	—
II.	" stanowy sierociński	252	—	—	—	—	—	3,781	—	—	—	4,033	—	—	—
III.	" Aleksandra hr. Stadnickiego . .	897	18	—	—	—	—	1,922	—	—	—	2,819	18	—	—
IV.	" podrzutków w Krakowie	—	—	—	—	—	—	7,319	87	—	—	7,319	87	—	—
	<i>Suma funduszków samoistnych budżetem objętych</i>	1,149	18	—	—	—	—	27,824	73	—	—	28,973	91	—	—

jątku obrotowego.

Wydatki w ciągu roku 1903.				Stan z końcem roku 1903.													
				w kasie				na lężytości						czysty stan			
				gotówka		efekta		czynne		bierne		czynny		bierny			
K.	g.	K.	g.	K.	g.	w bankach		inne		bierne		czynny		bierny			
K.	g.	K.	g.	K.	g.	K.	g.	K.	g.	K.	g.	K.	g.	K.	g.		
69,200	931 09	345.635	43	2,249.189	45	1,099.136	86	245 893	—	10,744.827	85	56,489.254	15	12,467.443	46	54,617 650 45	
40	—	—	—	534 15	—	—	—	—	—	—	—	—	—	534 15	—	—	
1 734	22	—	—	262 56	—	—	—	—	—	—	—	—	—	262 56	—	—	
260	136 75	—	—	191.595	36	908	—	—	—	100.360	90	—	—	291.865	34	—	
20	132 88	—	—	3 447 48	—	—	—	—	—	79.623	50	16.611	47	66.459	51	—	
34	463 03	—	—	4 836 76	—	—	—	—	—	52.073	50	27.901	57	29 008 69	—	—	
1	954 53	—	—	16 144 97	—	—	—	—	—	—	—	—	—	16.144	97	—	
19	083 99	—	—	8 966 77	—	—	—	—	—	75.700	—	7.290	86	77.275	91	—	
6	331 96	—	—	7.205 51	—	—	—	—	—	4.366	33	366	33	11.205	51	—	
7	48 82	—	—	341 42	—	—	—	—	—	—	—	—	—	341 42	—	—	
108	722 16	—	—	29.3 2 35	—	—	—	—	—	—	—	—	—	29 312 35	—	—	
60	186 01	—	—	45 053 96	—	—	—	—	—	216.148	10	—	—	261 202 06	—	—	
18	208 74	—	—	4.047 05	—	—	—	—	—	—	—	—	—	4 047 05	—	—	
859	321 76	—	—	574 095 27	—	—	—	—	—	—	—	—	—	574.095	27	—	
516	931 51	—	—	27.933 59	—	—	—	—	—	4.055	10	52.005	39	—	—	20.016 70	
1	409 48	—	—	86.779 52	—	—	—	—	—	—	—	—	—	86 779 52	—	—	
229	541 26	—	—	11.531 93	—	—	—	—	—	65.322	—	3.360	21	73.498	72	—	
189	828 07	—	—	2.865 83	—	—	—	—	—	24.690	62	9 582	28	17.974	17	—	
48	306 45	—	—	93.755 71	—	—	—	—	—	49.920	—	—	—	143.675	71	—	
93	493 95	—	—	54 118 55	—	—	—	—	—	—	—	—	—	54.118	55	—	
367	877 60	—	—	12.853 57	—	316 86	—	—	—	—	—	8.976	63	4 193 80	—	—	
47	808 05	—	—	11.374 05	—	—	—	—	—	21.075	—	—	—	32.349	05	—	
1	599 67	—	—	1 208 31	—	12 548 47	—	—	—	1.077	80	—	—	14 834 58	—	—	
72,098	791 98	345 635	43	3,437.354	12	1,112.011	27	245 893	—	11,439.140	70	56,615.348	89	14,256.717	35	54,637.667 15	
14	801 86	—	—	—	—	—	—	—	—	3.785	58	—	—	3.785	58	—	
3	907 —	—	—	126 —	—	—	—	—	—	—	—	—	—	126 —	—	—	
2	04 —	—	—	2 817 14	—	—	—	—	—	—	—	—	—	2 817 14	—	—	
7	319 87	—	—	—	—	—	—	—	—	—	—	—	—	—	—	—	
26	030 77	—	—	2.943 14	—	—	—	—	—	3.785	58	—	—	6 728 72	—	—	

Rachunek ma-

Liczba porządkowa	Nazwa funduszu	Stan z początkiem roku 1903.						Dochody w ciągu roku 1903.				R a z e m			
		w k a s i e						gotówka		efekta		gotówka		efekta	
		gotówka		efekta		w bankach		gotówka		efekta		gotówka		efekta	
		K.	g.	K.	g.	K.	g.	K.	g.	K.	g.	K.	g.	K.	g.
	Fundusze samoistne budżetem nieobjęte.														
I.	Fundusz pomnika Tadeusza Kościuszki	—	—	1.223	14	—	—	1.778	57	466	62	1.778	57	1.689	76
II.	Fundusze stypendyjne	103.460	31	54.114	77	—	—	775.856	28	7.538	93	884.316	59	61.653	70
III.	Administracya dóbr Winniki	—	—	—	—	—	—	43.491	90	—	—	43.491	90	—	—
IV.	Fundusz galic. inwalidów wojskowych	232	52	—	—	—	—	3.116	50	—	—	3.349	02	—	—
V.	„ niżankowicki inwalidów woj- skowych	26	15	—	—	—	—	288	—	—	—	314	15	—	—
VI.	„ posagowy Jana i Filipiny Ko- marnickich	51	84	—	—	—	—	152	—	—	—	203	84	—	—
VII.	Zakład narodowy im. Ossolińskich	442	39	—	—	4.176	50	85.971	87	—	—	86.414	26	—	—
VIII.	Fundusz zapomogi b. obwodu tarnowsk. IX. „ budowy domu podrzutek w Lwowie	—	—	16.656	62	—	—	18.288	77	18.288	77	18.288	77	34.945	39
X.	„ Pelagii Russanowskiej (dla in- walidów polskich)	320	40	—	—	—	—	6.967	—	—	—	7.287	40	—	—
XI.	„ szkół ludowych z r. 1872	4.925	75	—	—	—	—	8.163	26	—	—	13.089	01	—	—
XII.	„ Wincentego Łódzka Ponińskiego XIII. „ Franciszka Kochmana dla lite- ratów polskich	2.512	68	3.347	—	—	—	11.350	53	7.288	17	13.863	21	10.635	17
XIV.	„ Franciszka Kochmana dla dzie- wcząt służących	1.252	69	7.745	47	—	—	2.416	—	1.684	06	3.668	69	9.429	53
XV.	„ Maryi de Prez Jędrzejowiczowej XVI. Fundacya sandecka „Dom roboczy“	—	—	—	—	—	—	—	—	—	—	—	—	—	—
XVII.	„ Teresy hr. Weissenwolffowej dla obłąkanych wyzdro- wieńców	—	—	—	—	—	—	—	—	—	—	—	—	—	—
XVIII.	„ s. p. Piotra hr. Wodzickiego dla zubożonych włościan gmin: Hołhocze, Dobrowo- dy, Wierzbów, Wolica i Za- stawce	100	96	109	28	—	—	329	75	164	96	430	71	271	24
	„ Dra Józefa Kazimierza Mali- nowskiego im. Najjaśniej- szego Pana: XIX. 1) ku wspieraniu zubożonych adwokatów i wdów po adwo- katakach	1.196	22	1.154	28	—	—	3.468	09	1.445	26	4.604	31	2.599	54
XX.	2) ku wspieraniu artystów i literatów	553	94	—	—	—	—	2.021	—	—	—	2.574	94	—	—
XXI.	3) ku popieraniu celów galic. Tow. muzycznego we Lwowie XXII. 4) ku wspieraniu ubogich sług prywatnych	162	—	—	—	—	—	2.570	—	—	—	2.732	—	—	—
XXIII.	5) posagowa dla ubogich dzie- wcząt służących	83	71	—	—	—	—	1.732	—	—	—	1.815	71	—	—
XXIV.	6) ku wspieraniu ubogich chło- pców uczących się rzemiosła XXV. „ Karola Beliny Brzozowskiego dla bursy Stanisławowskiej XXVI. „ imienia Antoniego Schiffnera XXVII. „ Maryi Mochnackiej dla czterech ubogich ciemnych	—	—	—	—	—	—	1.797	—	—	—	1.797	—	—	—
XXVIII.	Fundusz s. p. Edwarda Lewińskiego dla zubożonych włościan	65	77	2.697	28	—	—	1.004	—	893	—	1.069	77	3.590	28
XXIX.	Fundacya „Domu ubogich“ imienia Lu- dwika i Anny Helclów w Kra- kowie: (a) obrotowy (b) rezerwy	1.283	72	—	—	—	—	1.445	92	—	—	2.729	64	—	—
XXX.	Fundusz „Macierzy polskiej“	—	—	—	—	—	—	—	—	—	—	—	—	—	—
XXXI.	„ Feliksi Maryi Czarkowskiej dla rękodzielników i prze- mysłowców	—	—	—	—	—	—	—	—	—	—	—	—	—	—
	Do przeniesienia	194	24	—	—	—	—	384	—	—	—	578	24	—	—
		1.301	12	1.421	12	—	—	5.490	14	3.972	97	6.791	26	5.394	09
		43.159	75	—	—	—	—	76.649	53	—	—	119.809	28	—	—
		255	49	62.541	—	—	—	13.328	90	9.524	10	13.584	39	72.065	10
		3.887	07	—	—	—	—	29.680	24	—	—	33.567	31	—	—
		15.889	32	15.154	49	—	—	39.515	31	—	—	54.904	93	15.154	49
		185.809	12	166.164	45	4.176	50	1.137.908	86	51.266	84	1.323.717	98	217.431	29

jątku obrotowego.

Wydatki w ciągu roku 1903.

Stan z końcem roku 1903.

Wydatki w ciągu roku 1903.				Stan z końcem roku 1903.													
				w kasie				należytości						czysty stan			
				gotówka		efekta		gotówka		efekta		czynne		bierne		czynny	
K.	g.	K.	g.	K.	g.	K.	g.	w bankach		inne		K.	g.	K.	g.	K.	g.
								K.	g.	K.	g.	K.	g.	K.	g.	K.	g.
1.778 57		397 80		—	—	1.291 96		—	—	—	—	—	—	1.291 96		—	—
752.703 49		30.459 91		131.613 10		31.193 79		—	—	202 497 75		186.770 13		178.534 51		—	—
43.491 90		—		—	—	—		—	—	26 349 71		182 —		26.167 71		—	—
2.944 93		—		404 09		—		—	—	—		200 —		204 09		—	—
267 93		—		46 22		—		—	—	—		—		46 22		—	—
152 —		—		51 84		—		—	—	—		—		51 84		—	—
85 663 52		—		745 74		—		863 —	—	—		—		1.603 74		—	—
18.288 77		16 832 14		—		18.113 25		—	—	240 —		—		18.353 25		—	—
—		—		—		—		—	—	—		—		—		—	—
6.661 27		—		626 13		—		—	—	—		—		626 13		—	—
5.310 99		—		7.778 02		—		—	—	1.180 —		7.750 —		1.208 02		—	—
11 575 43		8 393 33		2.287 78		2.241 84		—	—	—		—		4.529 62		—	—
2.468 23		—		1.200 46		9.429 53		—	—	—		—		10.629 99		—	—
—		—		—		—		—	—	—		—		—		—	—
645 45		—		17 63		—		—	—	—		—		17 63		—	—
—		—		—		—		—	—	—		—		—		—	—
389 77		109 28		40 94		164 96		—	—	—		—		205 90		—	—
—		—		—		—		—	—	—		—		—		—	—
3.740 09		1.154 28		864 22		1.445 26		—	—	—		—		2.309 48		—	—
—		—		—		—		—	—	—		—		—		—	—
2.000 46		—		574 48		—		—	—	—		—		574 48		—	—
2 564 13		—		167 87		—		—	—	—		—		167 87		—	—
946 96		—		868 75		—		—	—	—		—		868 75		—	—
1.646 41		—		150 59		—		—	—	—		—		150 59		—	—
1.005 97		1.320 04		63 80		2.270 24		—	—	—		—		2.334 04		—	—
2.134 31		—		595 33		—		—	—	—		60 —		535 33		—	—
—		—		—		—		—	—	—		—		—		—	—
—		—		—		—		—	—	—		—		—		—	—
384 —		—		194 24		—		—	—	—		—		194 24		—	—
6.735 26		2.722 14		56 —		2.671 95		—	—	—		—		2.727 95		—	—
—		—		—		—		—	—	—		—		—		—	—
77.738 07		—		42.071 21		—		—	—	—		—		42 071 21		—	—
13.577 61		1.099 30		6 78		70.965 80		—	—	—		—		70 072 58		—	—
28.182 30		—		5.385 01		—		—	—	—		300 —		5 085 01		—	—
—		—		—		—		—	—	—		—		—		—	—
37.552 63		15 154 49		17.352 30		—		—	—	34 487 50		—		51.839 80		—	—
1,110 555 45		77.642 71		213.162 53		139.788 58		863 —	—	264 754 96		195.262 13		423 306 94		—	—

Rachunek ma-

Liczba porządkowa	Nazwa funduszu	Stan z początkiem roku 1903.						Dochody w ciągu roku 1903.				R a z e m			
		w k a s i e													
		gotówka		efekta		w bankach		gotówka		efekta		gotówka		efekta	
		K.	g.	K.	g.	K.	g.	K.	g.	K.	g.	K.	g.	K.	g.
	Z przeniesienia . . .	185.809	12	166 164	45	4 176	50	1,137.908	86	51.266	84	1,323.717	98	217.431	29
XXXII.	Fundusz z legatu ś. p. Józefa Ciemiernyńskiego :	—	—	—	—	—	—	—	—	—	—	—	—	—	—
	a) dla akademii rolniczej w Dublinach	—	—	—	—	—	—	—	—	—	—	—	—	—	—
XXXIII.	„ b) na cele oświaty ludowej ku podniesieniu rybactwa . .	3.322	82	8	—	—	—	2.540	74	—	—	6.363	56	8	—
XXXIV.	„ Teofili i Malwiny Łukowskich dla osieroconych dziewcząt	743	—	—	—	—	—	743	—	—	—	1.486	—	—	—
XXXV.	„ Siemianowskich dla biednych dziewcząt	872	—	843	08	—	—	2.605	20	3.315	86	3.477	20	4.158	94
XXXVI.	„ Siemianowskich dla wdów po nauczycielach szkół ludow.	74	35	—	—	—	—	1.867	50	—	—	1.941	85	—	—
XXXVII.	„ hr. Weissenwolffowej dla dotkniętych wielką chorobą .	—	—	—	—	—	—	—	—	—	—	—	—	—	—
XXXVIII.	„ śp. Leonarda Wężyka na rzecz szkoły rolniczej w Czernichowie	266	91	—	—	—	—	288	31	—	—	555	22	—	—
XXXIX.	„ bursy imienia ks. Leona Sapięhy dla kandydatów na nauczycieli szkół ludowych	—	—	—	—	—	—	—	—	—	—	—	—	—	—
XL.	„ Franciszka Steczkowskiego z Jasła	87	88	—	—	—	—	290	—	—	—	377	88	—	—
XLI.	„ posagowa ś. p. Szczepana Zaręby Skrzyńskiego dla pańien szlacheckich	1 203	83	—	—	—	—	2.914	51	—	—	4.118	34	—	—
XLII.	„ posagowa śp. Szczepana Zaręby Skrzyńskiego dla dziewcząt wiejskich	473	21	—	—	—	—	479	86	—	—	953	07	—	—
XLIII.	„ „Dom ubogich” w Strzeliskach nowych: mająt. rezerw.:	53	98	4.735	06	—	—	138	10	136	08	192	08	4.871	14
XLIV.	„ Piotra Krzeczunowicza dla nieuleczalnych chorych i rekonwalescentów	30	90	—	—	—	—	3.088	58	—	—	3.119	48	—	—
XLV.	„ im. Józefa Kosvitzky'ego :	—	—	—	—	—	—	—	—	—	—	—	—	—	—
XLVI.	1) dla ślepych w Krakowie	124	—	—	—	—	—	124	—	—	—	248	—	—	—
XLVII.	2) „ wychowank. zakładu sierót pod wezwaniem św. Józefa w Krakowie .	297	24	—	—	—	—	300	—	—	—	597	24	—	—
	3) dla poprawionych zbrodniarzy	124	—	—	—	—	—	333	50	—	—	457	50	—	—
XLVIII.	Fundusz zapomogowy im. Henryka Straszewskiego dla ubogich wychowank. w Boguchwale	55	66	—	—	—	—	216	—	—	—	271	66	—	—
XLIX.	„ Ludwika z hr. Dunin Borkowskich - Niezabitowskiej dla zboru św. Klauydi	—	—	—	—	—	—	—	—	—	—	—	—	—	—
L.	„ emeryt. członków sceny polskiej we Lwowie	3.750	31	—	—	—	—	39.663	94	—	—	43.414	25	—	—
LI.	„ Józefa Krupacza dla c. k. inwalidów wojskowych	24	80	—	—	—	—	32	40	—	—	57	20	—	—
LII.	„ propinacyjny	7.449	06	6.381.438	65	—	—	753.468	62	740.772	07	760.917	68	7.122.210	72
LIII.	„ koszar krajowych	24	35	—	—	6.887	84	290.917	26	—	—	290.941	61	—	—
LIV.	„ pożyczkowy dla gmin i prywatnych na budowę koszar dla c. i. k. wojska	404.963	97	—	—	—	—	932.279	03	—	—	1.337.243	—	—	—
LV.	„ b. korpusu ochotników wojsk. pożyczkowy na cele melioracyjne	—	—	52.643	08	—	—	10.713	28	10.713	28	10.713	28	63.356	36
LVI.	„ pożyczkowy na cele melioracyjne	430	258	86	82.745	52	—	199.459	67	191.929	16	629.718	53	274.674	68
LVII.	„ pożyczkowy na budowę szkół kolejowych	—	—	73.560	56	—	—	226.841	07	76.160	89	226.841	07	149.721	45
LVIII.	„ Wiktora z Baworowa hr. Baworowskiego	21	141	78	3,001.000	—	1,965	372	—	7,385.006	12	205.000	—	7,406.147	90
LIX.	„	10	768	71	—	—	—	530.771	09	27.635	—	541.539	80	27.635	—
	Do przeniesienia	1,072.420	74	9.763.233	40	1,976.436	34	11,522.990	64	1,306.929	18	12,595.411	38	11,070.067	58

jątku obrotowego.

Wydanki w ciągu roku 1903.

Stan z końcem roku 1903.

Wydanki w ciągu roku 1903.				Stan z końcem roku 1903.													
gotówka		efekta		w kasie				należytości				czysty stan					
				gotówka		efekta		czynne				bierne		czynny		bierny	
K.	g.	K.	g.	K.	g.	K.	g.	w bankach		inne		K. g.		K. g.		K. g.	
								K.	g.	K.	g.	K.	g.	K.	g.	K.	g.
1.110.555	45	77.642	71	213.162	53	139.788	58	863	—	264.754	96	195.262	13	423.306	94	—	—
—	—	—	—	—	—	—	—	—	—	—	—	—	—	—	—	—	—
3.412	—	—	—	2.951	56	8	—	—	—	4.307	42	—	—	7.266	98	—	—
743	—	—	—	743	—	—	—	—	—	—	—	—	—	743	—	—	—
3.354	82	2.573	76	122	88	1.585	18	—	—	—	—	—	—	1.708	06	—	—
1.860	80	—	—	81	05	—	—	—	—	—	—	16	66	64	39	—	—
—	—	—	—	—	—	—	—	—	—	—	—	—	—	—	—	—	—
283	03	—	—	272	19	—	—	—	—	—	—	—	—	272	19	—	—
—	—	—	—	—	—	—	—	—	—	—	—	—	—	—	—	—	—
288	40	—	—	89	48	—	—	—	—	—	—	—	—	89	48	—	—
1.791	49	—	—	2.326	85	—	—	—	—	—	—	—	—	2.326	85	—	—
473	29	—	—	479	78	—	—	—	—	—	—	—	—	479	78	—	—
136	08	—	—	56	—	4.871	14	—	—	—	—	—	—	4.927	14	—	—
3.119	44	—	—	—	04	—	—	—	—	—	—	—	—	—	04	—	—
124	—	—	—	124	—	—	—	—	—	—	—	—	—	124	—	—	—
207	24	—	—	300	—	—	—	—	—	—	—	—	—	300	—	—	—
318	91	—	—	138	59	—	—	—	—	—	—	—	—	138	59	—	—
216	58	—	—	55	08	—	—	—	—	—	—	—	—	55	08	—	—
—	—	—	—	—	—	—	—	—	—	—	—	—	—	—	—	—	—
39.292	08	—	—	4.122	17	—	—	—	—	26.596	17	—	—	30.718	34	—	—
31	74	—	—	25	46	—	—	—	—	—	—	—	—	25	46	—	—
747.573	15	154.217	60	13.344	53	6.967.993	12	—	—	603.513	52	—	—	7.584.851	17	—	—
290.902	19	—	—	39	42	—	—	8.342	05	—	—	2.320.500	—	—	—	2.312.118	53
1.227.470	40	—	—	109.772	60	—	—	—	—	2.828.923	04	—	—	2.938.695	64	—	—
10.713	28	—	—	—	—	68.356	36	—	—	61.006	—	—	—	124.356	36	—	—
421.679	23	—	—	208.039	30	274.674	68	—	—	1.060.838	33	—	—	1.543.552	31	—	—
226.841	07	87.061	08	—	—	62.660	37	—	—	631.382	63	694.043	—	—	—	—	—
7.402.192	07	6.000	—	3.955	83	3.200.000	—	2.541	550	3.775.515	14	5.628.145	06	3.892.875	91	—	—
515.160	64	13.100	—	26.379	16	14.535	—	—	—	92.426	79	43.881	24	89.459	71	—	—
12.008.829	88	340.595	15	586.581	50	10.729.472	43	2.550.755	05	9.349.258	—	8.881.848	09	16.646.337	42	2.312.118	53

jątku. obrotowego

Stan z końcem roku 1903.

Wydatki w ciągu roku 1903.				Stan z końcem roku 1903.															
				w kasie				należytosci								czysty stan			
gotówka		efekta		gotówka		efekta		czynne				bierne				czynny		bierny	
K.	g.	K.	g.	K.	g.	K.	g.	w bankach		inne		bierne				K.	g.	K.	g.
K.	g.	K.	g.	K.	g.	K.	g.	K.	g.	K.	g.	K.	g.	K.	g.	K.	g.	K.	g.
12,008.82	88	340.59	15	586.58	50	10,729.47	43	2,550.75	05	9,349.25	—	8,881.84	09	16,646.33	42	2,312.11	53		
129	77	—	—	149	—	488	30	—	—	—	—	—	—	587	30	—	—		
1.76	10	877	27	—	—	812	73	—	—	—	—	—	—	812	73	—	—		
192	—	—	—	—	—	—	—	—	—	—	—	—	—	192	—	—	—		
792	—	—	—	405	90	192	—	—	—	—	—	—	—	405	90	—	—		
792	—	—	—	405	90	—	—	—	—	—	—	—	—	405	90	—	—		
4.908	—	—	—	—	—	—	—	—	—	—	—	—	—	—	—	—	—		
260	—	—	—	64	75	—	—	—	—	—	—	—	—	64	75	—	—		
133	14	—	—	120	86	—	—	—	—	—	—	—	—	120	86	—	—		
7.151	—	—	—	—	—	—	—	—	—	—	—	204	73	—	—	—	204	73	
15.684	84	—	—	749	54	7.000	—	—	—	—	—	—	—	7.749	54	—	—		
4.967	32	167	32	—	—	14.059	22	—	—	—	—	—	—	14.059	22	—	—		
546	—	—	—	—	—	1.078	—	—	—	—	—	—	—	1.078	—	—	—		
214	—	—	—	—	—	492	—	—	—	—	—	—	—	492	—	—	—		
2.364	47	999	60	45	92	—	—	—	—	—	—	—	—	45	92	—	—		
4.809	82	—	—	604	90	1.923	08	—	—	—	—	—	—	2,527	98	—	—		
663	51	—	—	292	10	—	—	—	—	—	—	—	—	292	10	—	—		
463	51	—	—	492	10	—	—	—	—	—	—	60	—	432	10	—	—		
5.801	02	3.028	88	2.543	89	17.067	92	—	—	—	—	20.000	—	—	—	—	388	19	
12,060.46	38	345.66	22	592.45	36	10,772.53	68	2,550.75	05	9,349.25	—	8,902.11	82	16,675.60	72	2,312.71	45		
72,098.79	98	345.68	43	3,437.35	12	1,112.01	27	245.89	—	11,439.14	70	56,615.34	89	14,256.71	35	54,637.66	15		
26.080	77	—	—	2.943	14	—	—	—	—	3,785	58	—	—	6.728	72	—	—		
12,060.46	38	345.66	22	592.45	36	10,772.53	68	2,550.75	05	9,349.25	—	8,902.11	82	16,675.60	72	2,312.71	45		
84,185.28	13	691.30	65	4,082.73	62	11,884.54	95	2,796.64	05	20,792.18	28	65,517.46	71	30,939.04	79	56,950.37	60		

jątku zarodowego.

zem		Wydatki w ciągu roku 1903.						Stan z końcem roku 1903.									
wartość dóbr i realności	kapitały hipotekowane	gotówka	efekta	wartość dóbr i realności	kapitały hipotekowane		w kasie		wartość dóbr i realności	kapitały hipotekowane	należytości			czys. y stan			
							gotówka	efekta			czynne		bierne	czynny	biorny		
K. g.	K. g.	K. g.	K. g.	K. g.	K. g.	K. g.	K. g.	K. g.	K. g.	K. g.	K. g.	K. g.				K. g.	K. g.
2,920.682 36	—	—	—	—	—	—	—	—	2,920.682 36	—	—	—	—	—	2,920.682 36	—	
81.796 72	—	—	—	—	—	—	—	—	81.796 72	—	—	—	—	—	81.796 72	—	
784.827 74	—	459	—	—	—	—	9.478 30	784.827 74	—	—	—	—	—	798.801 04	—		
471.621 54	—	336	—	—	—	—	7.868 97	471.621 54	—	—	—	—	—	479.490 81	—		
768.522 61	—	—	—	—	—	—	—	768.522 61	—	—	—	—	—	768.522 61	—		
48.550	—	—	—	—	—	—	—	48.550	—	—	—	—	—	48.550	—		
25.881 31	—	—	—	—	—	—	—	25.881 31	—	—	—	—	—	25.881 31	—		
—	—	—	—	—	—	—	—	—	—	—	—	—	—	—	—		
400	—	—	—	—	—	—	—	400	—	—	—	—	—	400	—		
582.332	—	—	—	—	—	—	—	582.332	—	—	—	—	—	582.332	—		
14.000	—	—	—	—	—	—	—	14.000	—	—	—	—	—	14.000	—		
297.260 38	—	—	—	—	—	—	—	297.260 38	—	—	—	—	—	297.260 38	—		
122.230 10	—	—	—	—	—	—	—	122.230 10	—	—	—	—	—	122.230 10	—		
145.664 72	—	—	—	—	—	—	—	145.664 72	—	—	—	—	—	145.664 72	—		
—	—	—	—	—	—	—	—	—	—	—	—	—	—	—	—		
2.665 60	—	—	—	—	—	—	—	2.665 60	—	—	—	—	—	2.665 60	—		
15.200	—	—	—	—	—	—	—	15.200	—	—	—	—	—	15.200	—		
—	—	—	—	—	—	—	1.452 44	—	—	—	—	—	—	1.452 44	—		
1,758.555 66	—	26.795 97	200	—	—	—	984 91	1,758.555 66	—	—	4.000	56.322 36	1,707.168 21	—			
568.107 53	—	—	—	—	—	—	2 21	568.107 53	—	—	—	14.080 60	554.029 14	—			
2,313.806 36	—	11.666 58	14.400	—	—	—	4.499 28	2,313.806 36	—	—	—	—	2,313.806 36	—			
1,093.472 44	513.867 40	188 733 43	91.591 82	—	—	18.659 40	128 04	345.824 09	1,093.472 44	495.208	—	—	1,934.632 57	—			
55.505	—	5.844 64	2.063 02	—	—	—	—	42.506 14	55.505	—	22.180 84	—	120.191 98	—			
11.398 38	—	346 24	—	—	—	—	—	8.121 84	11.398 38	—	1.760	—	21.280 22	—			
9.206 02	6.545 44	—	—	—	—	—	—	9.206 02	6.545 44	—	—	—	15.751 46	—			
12.235 89	14.997 04	27.754 08	18.894 67	—	—	—	—	1,101.152 09	12.235 89	14.997 04	620.231 96	36.485 84	1,712.131 14	—			
—	—	6 50	—	—	—	—	—	67.106 94	—	—	—	—	67.106 94	—			
—	—	—	—	—	—	—	—	—	—	—	—	—	—	—			
—	54 50	—	—	—	—	—	—	275.754 96	—	54 50	—	—	275.809 46	—			
12,048.422 36	535.464 38	211.942 44	127.149 51	—	—	18.659 40	130 25	1,864.694 96	12,048.422 36	516.804 98	—	648.172 80	106888 80	14,971.336 55	—		

Rachunek ma-

Liczba porządkowa	Nazwa funduszu	Stan z początkiem roku 1903.								Dochody w ciągu roku 1903.								Ra-								
		w kasie				wartość dóbr i realności	kapitały hipotekowane	w bankach	gotówka		efekta	wartość dóbr i realności	kapitały hipotekowane	gotówka		efekta										
		go-tówka	efekta						K. g.					K.	g.		K.	g.	K.	g.	K.	g.				
			K.	g.	K.	g.	K.	g.	K.	g.	K.	g.														
	Z przeniesienia . .	199	71	1,893.714	25	12,034.013	84	472.464	38					211.872	98	98.190	22	14.408	52	63000		212.072	69	1,991.844	47	
10	Fundusz pożyczkowy na drogi powiat. i gminne																									
11	Fundusz regulacji rzeki Gniłej Lipy, sekc. górnej																									
12	Fundusz regulacji potoku Kisieliny																									
13	Fund. regul. rzeki Łęgu																									
14	Fundusz regulacji rzeki Trześniówki																									
15	Fundusz regul. potoku Krzemienicy																									
16	Fundusz regulacji rzeki Nowego Brnia z dopł.																									
17	Fundusz regul. rzeki Białej i obwałowania prawego brzegu Dunajca																									
18	Fundusz na zabudowanie potoków górskich w dorzeczu Skawy . .																									
19	Fundusz na uzupełnienie obwałowania prawego brzegu Wisły . .																									
20	Fundusz na zabudowanie potoku górsk. Michałów																									
21	Fundusz na zabudowanie potoku górsk. Niszkówka																									
22	Fund. regul. rzeki Bugu																									
23	Fundusz regulacji rzeki Złotej Lipy																									
24	Fundusz osuszenia bagien w pow. Łańcut i Jarosław																									
25	Fundusz regulacji potoku Dumuego																									
26	Fundusz obwałowania lewego brzegu Dunajca																									
27	Fundusz regulacji Przegnojówki																									
28	Fundusz zabudowania potoku Glińsko . .																									
29	Fundusz zabudowania potoków górskich w dorzeczu Dniestru .																									
30	Fund. regul. środkowej sekcji rzeki Gniłej Lipy																									
31	Fundusz na zabudowanie potoku Bystra . .																									
32	Fundusz regulacji górnego Dniestru . . .																									
33	Fundusz obwałowania Wisły i Wisłoki . .																									
34	Fundusz konserwacji obwałow. Wisły i Sanu																									
35	Fundusz obwałow. lewego brzegu Wisły w pow. krakowskim																									
36	Fundusz obwałow. lewego brzegu Dunajca powyżej Bogumiłowic																									
37	Fund. regulacji potoku Pustej																									
38	Fundusz regulacji Łęgu w pow. Niżańskim i Kolbuszowskim . .																									
39	Fund. obwałow. Wisły w pow. Dąbrowskim																									
40	Fund. zabudowania dóbr w Mikołajowie . . .																									
41	Fundusz emer. dozorców melioracyjnych . . .																									
	<i>Suma fund. dotowanych</i>	199	71	1,893.714	25	12,034.013	84	472.464	38					211.872	98	98.190	22	14.408	52	63000		212.072	69	1,991.844	47	

jątku zarodowego.

zem		Wydatki w ciągu roku 1903						Stan z końcem roku 1903.											
wartość dóbr i realności		kapitały hipotekowane		gotówka		efekta		w kasie		wartość dóbr i realności		kapitały hipotekowane		należytości czynne			czysty stan		
K.	g.	K.	g.	K.	g.	K.	g.	gotówka	efekta	K.	g.	K.	g.	w bankach	inne	bieżne	czynny	bierny	
K.	g.	K.	g.	K.	g.	K.	g.	K.	g.	K.	g.	K.	g.	K.	g.	K.	g.	K.	g.
—	—	—	—	—	—	—	—	—	88,838 58	—	—	—	—	—	—	—	88,838 58	—	—
—	—	1,789 62	—	897 60	—	—	—	—	94,388 91	—	—	—	—	—	—	—	94 388 91	—	—
—	—	—	—	—	—	—	—	—	48,005 54	—	—	—	—	—	—	—	48,005 54	—	—
—	—	11,059 62	—	7,011 42	—	—	—	490 86	59,621 40	—	—	—	—	25,463 50	—	—	85,575 76	—	—
—	—	12,849 24	—	7,909 02	—	—	—	490 86	290,854 43	—	—	—	—	25,463 50	—	—	316,808 79	—	—

jątku. zarodowego.

zem		Wydatki w ciągu roku 1903.						Stan z końcem roku 1903.																		
wartość dóbr i realności		kapitały hipotekowane		gotówka	efekta	wartość dóbr i realności	kapitały hipotekowane	w kasie				wartość dóbr i realności	kapitały hipotekowane	należytości			czysty stan									
K.	g.	K.	g.					gotówka	efekta	gotówka	efekta			gotówka	efekta	gotówka	efekta	w bankach	inne	bierno	czynny	bierny				
K.	g.	K.	g.	K.	g.	K.	g.	K.	g.	K.	g.	K.	g.	K.	g.	K.	g.	K.	g.							
				297 60	297 60				01	31.714 95									31.714 96							
940.535	46	39.362	08	589.323	72	713.082	53			4.432 95	9.244.644	02	940.535	46	38.662	74			170.135	93			10.398.411	10		
				398 40	215 88						75.471	03												75.471	03	
				2.026	16	2.000					6.259	36												6.259	36	
				51 85							3.960	31												3.960	31	
				12.470	05	10.086	27				982.980	02							8.000					924.980	02	
24.939				18 32							523	01	24.939												25.462	01
				32.596	80	32 275	14				130.224	21													130.224	21
				293 90	223 14						204.155	86													204.155	86
				21.308	80	21.308	80				121.910	75													121.910	75
				784 67	819 86						60.462	01													60.462	01
				2.524	08	2.400				875	60	44.157	05												45.032	65
				398 39	387 31						16.306	05													16.306	05
				5.229	98	3.660	59			1.433	22	82.447	76												83.885	98
				525 51	395 30						5.212	11													5.212	11
				658 10	200						54.229	90													54.229	90
				595 20	41 26						48.609	87													48.609	87
				198 40	36 40						44.324	92													44.324	92
				83 71							42.671	73													42.671	73
965.474	46	39.362	08	669.788	64	787.430	13			6.746	78	11.150.264	92	965.474	46	38.662	74			170.135	93	8.000		12.323.284	83	

Rachunek ma-

Liczba powiązkowa	Nazwa funduszu	Stan z początkiem roku 1903.								Dochody w ciągu roku 1903.								Ra						
		w kasie				wartość dóbr i realności		kapitały hipotekowane		w bankach		gotówka		efekta		wartość dóbr i realności		kapitały hipotekowane		gotówka		efekta		
		gotówka		efekta																				
		K.	g.	K.	g.	K.	g.	K.	g.	K.	g.	K.	g.	K.	g.	K.	g.	K.	g.	K.	g.	K.	g.	
	Z przeniesienia Fundacya Dra Józefa Malinowskiego imienia Najjaśniejszego Pana:	3.787	50	10.838	53	24	965.474	46	39.362	08	—	—	672.747	32	1.099.163	81	—	—	676.535	42	11.937.695	05		
22	4) ku wspieraniu ubogich sług prywatnych	—	—	44.958	19	—	—	—	—	—	—	—	—	—	—	—	—	—	—	—	44.958	19		
23	5) posagowa dla ubogich dziewcząt służących	—	—	25.187	57	—	—	—	—	—	—	—	65	77	65	77	—	—	65	77	25.253	34		
24	6) ku wspieraniu ubogich chłopców rzemieślników	—	—	35.335	59	—	—	—	—	—	—	—	1.261	62	1.271	72	—	—	1.261	62	36.607	31		
25	Fundacya Karola Beliny Brzozowskiego dla bursy stanisławowskiej	124	32	6.316	42	—	—	—	—	—	—	—	248	—	—	—	—	—	372	32	6.316	42		
26	Fundacya imienia Antoniego Schiffnera	—	—	4.888	02	—	—	—	—	—	—	—	11	04	11	04	—	—	11	04	4.899	06		
27	Fundacya Maryi Mochmackiej dla 4 ubogich ciemnych	—	—	9.758	28	—	—	—	—	—	—	—	6	24	6	24	—	—	6	24	9.764	52		
28	Fundusz ś. p. Edwarda Lewińskiego dla zubożałych włościan	—	—	68.255	41	—	—	—	—	—	—	—	198	40	200	—	—	—	198	40	68.455	41		
29	Fundacya „Dom ubogich“ imienia Ludwika i Anny Helclów w Krakowie	—	—	1.891.871	23	1.467.335	10	—	—	—	—	—	24.520	82	24.748	82	—	—	24.520	82	1.916.619	55		
30	Fundusz „Macierzy polskiej“	—	—	77.005	12	—	—	—	—	—	—	—	1.400	—	1.411	80	—	—	1.400	—	78.416	92		
31	Fundusz Feliksy Czarokowskiej dla rękodzielników i przemysłowców	—	—	559.933	48	—	—	—	—	—	—	—	15.366	80	15.536	95	—	—	15.366	80	575.470	43		
32	Fundusz z legatu ś. p. Józefa Ciemierzyńskiego a) dla akademii rolniczej w Dublinach	—	—	—	—	—	—	—	—	—	—	—	—	—	—	—	—	—	—	—	—	—		
33	b) na cele oświaty lud. Fundusz ku podniesieniu rybactwa	—	—	1.148	32	—	—	—	—	—	—	—	—	—	—	—	—	—	—	—	1.148	32		
34	Fundacya Teofli i Malwiny Łukowskiej dla osieroconych dziewcząt	—	—	16.864	20	—	—	—	—	—	—	—	—	—	—	—	—	—	—	—	16.864	20		
35	Fundacya Siemianowskich dla biednych dziewcząt	—	—	43.708	40	—	—	—	—	—	—	—	2.014	40	2.002	08	—	—	2.014	40	45.710	48		
36	Fundacya Siemianowskich dla wdów po nauczycielach szkół ludowych	—	—	46.558	79	—	—	—	—	—	—	—	1.198	40	1.211	—	—	—	1.198	40	47.764	79		
37	Fundacya hr. Weissenwolffowej dla dotkniętych wielką chorobą	22	0	16.180	45	—	—	—	—	—	—	—	2.910	33	2.921	57	—	—	3.180	33	19.102	02		
38	Fundacya ś. p. Leonarda Wężyka na rzecz szkoły rolniczej w Czernichowie	—	—	6.755	68	—	—	—	—	—	—	—	2.341	38	2.333	46	—	—	2.341	38	9.089	14		
39	Fundacya bursy imienia ks. Leona Sapiehy dla kandydatów na nauczycieli szkół ludowych	83	62	43.188	67	—	—	—	—	—	—	—	1.969	94	2.718	68	—	—	2.806	56	45.907	30		
40	Fundacya Franc. Steczkowskiego z Jasła	—	—	7.093	61	—	—	—	—	—	—	—	87	88	87	88	—	—	87	88	7.181	49		
41	Fundacya posagowa ś. p. Szczepana Zaremby Skrzyńskiego dla pańien szlacheckich	7	34	49.818	93	—	—	15.909	10	—	—	—	790	46	805	40	—	—	797	80	50.624	39		
	Do przeniesienia	4.975	78	13.793.352	66	2.482.809	56	55.271	18	—	—	—	727.139	40	1.154.495	67	—	—	732.115	18	14.947.848	33		

jątku zarodowego.

zem		Wydatki w ciągu roku 1903.								Stan z końcem roku 1903.																							
wartość dóbr i realności		kapitały hipotekowane		gotówka		efekta		wartość dóbr i realności		kapitały hipotekowane		w kasie				wartość dóbr i realności		kapitały hipotekowane		należytości				czysty stan									
K.	g.	K.	g.	K.	g.	K.	g.	K.	g.	K.	g.	K.	g.	gotówka		efekta		K.	g.	K.	g.	w bankach		inne		bierne		czynny		bierny			
K.	g.	K.	g.	K.	g.	K.	g.	K.	g.	K.	g.	K.	g.	K.	g.	K.	g.	K.	g.	K.	g.	K.	g.	K.	g.	K.	g.	K.	g.	K.	g.	K.	g.
965.474	46	39.362	08	669.788	64	787.430	13	—	—	699	34	6.746	78	11.150	264	92	965.474	46	38.662	74	—	—	170.135	93	8.000	—	12.323	284	83	—			
—	—	—	—	—	—	—	—	—	—	—	—	—	—	44.958	19	—	—	—	—	—	—	—	—	—	—	—	—	44.958	19	—			
—	—	—	—	65	77	—	—	—	—	—	—	—	—	25.273	34	—	—	—	—	—	—	—	—	—	—	—	—	25.253	34	—			
—	—	—	—	1.261	62	217	90	—	—	—	—	—	—	36.389	41	—	—	—	—	—	—	—	—	—	—	—	—	36.389	41	—			
—	—	—	—	247	20	—	—	—	—	—	—	125	12	6.316	42	—	—	—	—	—	—	—	—	—	—	—	—	6.441	54	—			
—	—	—	—	11	04	—	—	—	—	—	—	—	—	4.899	00	—	—	—	—	—	—	—	—	—	—	—	—	4.899	06	—			
—	—	—	—	6	24	—	—	—	—	—	—	—	—	9.764	52	—	—	—	—	—	—	—	—	—	—	—	—	9.764	52	—			
—	—	—	—	198	40	140	16	—	—	—	—	—	—	68.315	25	—	—	—	—	—	—	—	—	—	—	—	—	68.315	25	—			
467.335	10	—	—	24.520	82	22.772	03	—	—	—	—	—	—	1.893	847	52	1.467.335	10	—	—	—	—	—	—	—	—	3.361	182	62	—			
—	—	—	—	1.400	—	1.400	—	—	—	—	—	—	—	77.016	92	—	—	—	—	—	—	—	—	—	—	—	—	77.016	92	—			
—	—	—	—	15.366	80	254	50	—	—	—	—	—	—	575.215	93	—	—	—	—	—	—	—	—	—	—	—	—	575.215	93	—			
—	—	—	—	—	—	—	—	—	—	—	—	—	—	1.148	32	—	—	—	—	—	—	—	—	—	—	—	—	1.148	32	—			
—	—	—	—	—	—	—	—	—	—	—	—	—	—	16.864	20	—	—	—	—	—	—	—	—	—	—	—	—	16.864	20	—			
—	—	—	—	2.009	28	2.007	20	—	—	—	—	5	12	43.703	23	—	—	—	—	—	—	—	—	—	—	—	—	43.703	40	—			
—	—	—	—	1.193	40	1.140	71	—	—	—	—	—	—	46.624	08	—	—	—	—	—	—	—	—	—	—	—	—	46.624	08	—			
—	—	—	—	2.895	83	2.239	33	—	—	—	—	234	50	16.862	19	—	—	—	—	—	—	—	—	—	—	—	—	17.096	69	—			
—	—	—	—	2.341	38	2.189	14	—	—	—	—	—	—	6.900	—	—	—	—	—	—	—	—	—	—	—	—	—	6.900	—	—			
—	—	—	—	1.912	72	1.000	—	—	—	—	—	893	84	44.907	30	—	—	—	—	—	—	—	—	—	—	—	—	45.801	14	—			
—	—	—	—	87	88	—	—	—	—	—	—	—	—	7.181	49	—	—	—	—	—	—	—	—	—	—	—	—	7.181	49	—			
—	—	15.909	10	797	80	686	63	—	—	—	—	—	—	49.937	76	—	—	—	—	15.909	10	—	—	—	—	—	—	65.846	86	—			
432.809	56	55.271	18	724.109	82	821.478	23	—	—	699	34	8.005	36	14.126	370	10	2.432.809	56	54.571	84	—	—	170.135	93	8.000	—	16.733	892	79	—			

Rachunek ma-

Lp. porządkowa	Nazwa funduszu	Stan z początkiem roku 1903.						Dochody w ciągu roku 1903.						Ra-							
		w kasie		wartość dóbr i realności	kapitały hipotekowane	w bankach	gotówka	efekta	wartość dóbr i realności	kapitały hipotekowane	gotówka	efekta									
		go-tówka	efekta																		
				K.	g.	K.	g.	K.	g.	K.	g.	K.	g.	K.	g.						
	Z przeniesienia	4.975	78	13,793.352	66	2,432.809	56	55.271	18	—	—	727.139	40	1,154.495	67	—	—	732.115	18	14,947.848	33
42	Fundacya posagowa ś.p. Szczepana Zaremby Skrzyńskiego dla dziewcząt wiejskich .	—	—	7.560	98	—	—	3.181	82	—	—	433	21	437	01	—	—	433	21	7.997	98
43	Fundacya „Dom ubogich“ w Strzeliskach nowych	821	—	18.793	82	—	—	—	—	—	—	821	—	—	—	—	—	1.642	—	18.793	82
44	Fundacya Piotra Krzczunowicza dla nieuleczalnych chorych i rekonwalescentów .	—	—	77.215	90	—	—	—	—	—	—	—	62	—	58	—	—	—	62	77.216	43
45	Fundacya imienia Józefa Kosvitzky'ego:																				
	1) dla ślepych w Krakowie	—	—	3.282	56	—	—	—	—	—	—	—	—	—	—	—	—	—	—	3.282	56
46	2) dla wychowanków zakładu sierót pod wezwaniem św. Józefa w Krakowie	—	—	7.635	01	—	—	—	—	—	—	27	24	27	24	—	—	27	24	7.662	25
47	3) dla poprawionych zbrodniarzy w Krakowie	—	—	3.281	90	—	—	—	—	—	—	1.386	36	1.274	46	—	—	1.386	36	4.556	34
48	Fundusz zapomogowy im. Henryka Straszewskiego dla ubogich wyrobników w Boguchwale	—	—	5.485	28	—	—	—	—	—	—	55	66	55	66	—	—	55	66	5.540	94
49	Fundusz Ludwika z hr. Dunin Borkowskich Niezabitowskiej dla zboru św. Klaudyi .	367	80	18.400	94	—	—	—	—	—	—	732	—	—	—	—	—	1.099	60	18.400	94
50	Fundusz emerytury członków sceny polskiej we Lwowie . .	—	—	555.353	06	—	—	—	—	—	—	18.302	80	18.500	—	—	—	18.302	80	573.853	06
51	Fundacya Józefa Krupacza dla c. i k. inwalidów wojskowych .	—	—	672	18	—	—	—	—	—	—	418	56	822	76	—	—	418	56	1.494	94
52	Fundus. propinacyjny .	—	—	—	—	3,086.409	78	—	—	—	—	—	—	—	—	—	—	—	—	—	—
53	„ koszar krajowych	—	—	—	—	—	—	—	—	—	—	—	—	—	—	—	—	—	—	—	—
54	Fundusz pożyczkowy dla gmin i prywatnych na budowę koszar dla c. i k. wojska	—	—	—	—	—	—	—	—	—	—	—	—	—	—	—	—	—	—	—	—
55	Fundusz byłego korpusu ochotników wojskowych	—	—	—	—	—	—	—	—	—	—	—	—	—	—	—	—	—	—	—	—
56	Fundusz pożyczkowy na cele melioracyjne . .	—	—	—	—	—	—	—	—	—	—	—	—	—	—	—	—	—	—	—	—
57	Fundusz pożyczkowy na budowę szkół	—	—	—	—	—	—	—	—	—	—	—	—	—	—	—	—	—	—	—	—
58	Fundusz kolejowy	—	—	—	—	—	—	—	—	—	—	—	—	—	—	—	—	—	—	—	—
59	„ Wiktora z Baworowa hr. Baworowskiego	—	—	2,409.339	40	—	—	—	—	—	—	101.439	90	102.331	30	—	—	101.439	90	2,511.690	70
60	Fundusz Ludwika z hr. Dunin Borkowskich Niezabitowskiej na rzecz „Domu pracy“ we Lwowie . .	—	—	3.307	90	—	—	—	—	—	—	597	—	600	—	—	—	597	—	3.907	90
	Do przeniesienia .	6.164	88	16,903.681	59	5,519.219	34	58.453	—	—	—	851.353	75	1,278.564	68	—	—	857.518	13	18,182.246	57

jątku zarodowego.

zem		Wydatki w ciągu roku 1903.						Stan z końcem roku 1903.																				
wartość dóbr i realności		kapitały hipotekowane		gotówka	efekta	wartość dóbr i realności	kapitały hipotekowane	w kasie		wartość dóbr i realności	kapitały hipotekowane	należytości			czysty stan													
K.	g.	K.	g.					gotówka	efekta			gotówka	efekta	czynne	bierne	czynny	liarny											
K.	g.	K.	g.	K.	g.	K.	g.	K.	g.	K.	g.	K.	g.	K.	g.	K.	g.											
432.809	56	55.271	18	724.169	82	821.473	23	699	34	3.005	36	14.126	370	10	2.432	800	56	54.571	84	170.135	93	8.000	16.733	892	79			
		3.181	82	433	21	400				7.597	99							3.181	82					10.779	81			
				821						821		18.793	82											19.614	82			
				53		62				04		77.215	86											77.215	90			
												3.282	56											3.282	56			
				27	24							7.662	25											7.662	25			
				1.386	36	1.200	90					3.355	46											3.355	46			
				55	66							5.540	94											5.540	94			
				735	20					364	40	18.400	94											18.765	94			
				18.302	90	18.302	90					555.550	26											555.550	26			
				418	56	800						694	94											694	94			
3.086.409	78											3.086.409	78											3.086.409	78			
				101.433	90	101.290	70					2.410.400												2.410.400				
				597		105						3.802	90											21.156		24.958	90	
519.319	34	58.453		848.327	38	943.578	25	699	34	9.190	80	17.238.668	02	5.519.219	34	57.753	06	191.291	93	8.000	23.008.123	75						

Rachunek ma-

Liczba porządkowa	Nazwa funduszu	Stan z początkiem roku 1903.					Dochody w ciągu roku 1903.					Ra					
		w kasie		wartość dóbr i realności	kapitały hipotekowane	w bankach	gotówka	efekta	wartość dóbr i realności	kapitały hipotekowane	gotówka	efekta					
		gotówka	efekta														
		K. g.	K. g.	K. g.	K. g.	K. g.	K. g.	K. g.	K. g.	K. g.	K. g.						
	Z przeniesienia	6.164 88	16.903 68	59.519 21	9 64	58.453	—	—	—	851 353 75	1.278.564 68	—	—	—	—	857.518 13	18.182.246 27
61	Fundusz Ludwika z hr. Dunin Borkowskich Niezabitowskiej na rzecz „taniach kuchni ludowych“ we Lwowie	—	21.329	—	—	—	—	—	—	271 20	273 10	—	—	—	—	271 20	21.602 10
62	Fundusz na zakupno książek do czytania dla uczniów niższych zakładów przemysłowych	—	2.504 56	—	—	—	—	—	—	—	—	—	—	—	—	—	2.504 56
63	Fundusz Tytusa Kielanowskiego dla gminy Kędzierzowce	—	20.000	—	—	—	—	—	—	—	—	—	—	—	—	—	20.000
64	Fundusz Tytusa Kielanowskiego dla gminy Zuratyn	—	20.000	—	—	—	—	—	—	—	—	—	—	—	—	—	20.000
65	Fundusz Tytusa Kielanowskiego dla nieuleczalnie chorych chrześcijan we Lwowie	—	122.735 14	—	—	—	—	—	—	1 26	1 26	—	—	—	1 26	122.736 40	
66	Fundacja Wacława Tyzenhauza	—	6.683 62	—	—	—	—	—	—	198 40	200	—	—	—	198 40	6.883 62	
67	Fundacja ks. Karoliny Lubomirskiej	—	51.611 82	—	—	—	—	—	—	6.423	4.244 10	—	—	—	6.423	55.855 92	
68	Fundacja Maryam Gwirtzowej	40 83	2.602 70	—	—	—	—	—	—	2.200 70	4.464 63	—	—	—	2.241 53	7.067 33	
69	Fundacja Szaflarskiego dla Czarnego Dunajca	—	1.252 94	—	—	—	—	—	—	248 83	248	—	—	—	248 83	1.500 94	
70	Fundacja Szaflarskiego dla Debicy	—	1.253 38	—	—	—	—	—	—	248 82	248	—	—	—	248 82	1.501 38	
71	Fundacja Róży hr. Lanckorońskiej	270 78	164 700	—	—	—	—	—	—	331	272 98	—	—	—	601 78	164.972 98	
72	Fundacja Konstantego i Michałiny Pietrskich	—	427 20	—	—	—	—	—	—	—	—	—	—	—	—	427 20	
73	Fundacja Eust. Szumańskiego ku uczczeniu jubileuszu 50-let rządów Najjaś. Pana	—	120.000	—	—	—	—	—	—	—	—	—	—	—	—	120.000	
74	Fundacja im. śp. Ign. Łukasiewicza na nagrody dla wzor. wójtów gmin wiejskich	—	9.103 11	—	—	—	—	—	—	100	100 80	—	—	—	100	9.203 91	
75	Fundacja Franciszka Józefa I. na zakupno pni pszczoł i szczopków owocow.	—	3.268 88	—	—	—	—	—	—	200	202 20	—	—	—	200	3.471 08	
76	Fundacja Morawieckiego Michała	—	67.997 85	—	—	—	—	—	—	—	—	—	—	—	—	67.997 85	
77	Fundacja Kowalewskiego Izidora	—	17.000	—	—	—	—	—	—	1.544 37	1.560 12	—	—	—	1.544 37	18.560 12	
78	Fundacja z nadwyżek kas sierocych	—	110 35	—	—	—	—	—	—	45 22	45 22	—	—	—	45 22	155 57	
79	Fundacja Hoffmanowej Angeliki dla sierot po wojsk. I.	—	6.734 52	—	—	—	—	—	—	438 13	441 33	—	—	—	438 13	7.175 85	
80	Fundacja Hoffmanowej dla sierot po włościanach II.	—	6.734 55	—	—	—	—	—	—	438 16	441 36	—	—	—	438 16	7.175 91	
81	Fundacja Jakóba hr. Potockiego	—	6.642 44	—	—	—	—	—	—	1.500 41	1.210 49	—	—	—	1.500 41	7.852 93	
82	Fundacja pamiątkowa im. Kościuszki	—	47.331 80	—	—	30.000	—	—	—	—	—	—	20.000	—	—	47.331 80	
	<i>Suma funduszy samost. budżetem nieobjętych</i>	6.475 99	17.603.705 45	59.519.219 34	—	88.453	—	—	—	865.543 25	1.292.518 27	—	—	20.000	872.019 24	18.896.223 72	

jątku zarodowego

zem		Wydatki w ciągu roku 1903.						Stan z końcem roku 1903.																					
wartość dóbr i realności		kapitały hipotekowane		gotówka		efekta		wartość dóbr i realności		kapitały hipotekowane		w kasie		wartość dóbr i realności		kapitały hipotekowane		należytości				czysty stan							
K. g.		K. g.		K. g.		K. g.		K. g.		K. g.		K. g.		K. g.		K. g.		K. g.		K. g.		K. g.							
												go-tówka		efekta						czynne		bierne		czysty stan					
																				w ban-kach		inne							
5,519,219	34	58,453		848,327	33	943,578	25			699	34	9,190	30	17,238	66	02	5,519,219	34	57,753	66			191,291	03	8,000		23,008	123	75
				271	20	156	10							21,446														21,446	
														2,501	56													2,501	56
														20,000														20,000	
														20,000														20,000	
				1	26									122,736	40													122,736	40
				198	40	138	40							6,745	22													6,745	22
				6,894	54	4,200						28	46	51,655	92													51,684	38
				2,241	53	4,400								2,667	33													2,667	33
				248	83	200	83							1,300	11													1,300	11
				248	82	200	82							1,300	56													1,300	56
				270	78							331		164,972	98													165,303	98
														427	20													427	20
														120,000														120,000	
				100		100								9,103	91													9,103	91
				200		200								3,271	08													3,271	08
														67,997	85													67,997	85
				1,544	37	44	30							18,515	82													18,515	82
				45	22									155	57													155	57
				438	18	34	52							7,141	33													7,141	33
				438	16	34	55							7,141	36													7,141	36
				1,207	58	217	07					292	83	7,635	86													7,928	69
		50,000												47,331	80			50,000										97,331	80
5,519,219	34	108,453		862,176	15	953,504	84			699	34	9,843	00	17,942	71	88	5,519,219	34	107,753	66			191,291	98	8,000		23,762	826	90

Zestawienie

ogólnego stanu majątku obrotowego wraz z majątkiem zarodowym z końcem roku 1902.

(po wyłączeniu skryptów, kart dłużnych i t. p. efektów bez wartości.)

Liczba porządkowa	Nazwa funduszu	Czysty majątek czynny				R a z e m			
		obrotowy		zarodowy		czynny		bierny	
		K.	g.	K.	g.	K.	g.	K.	g.
1	a) Fundusz krajowy w ściślejszem znaczeniu	7,545,990	25	3,782,140	34	11,328,139	59	—	—
	b) Szkoła gospodarstwa lasowego } w majątku obrotowym stan bierny 4.987 K. 69 g.	—	—	—	—	—	—	—	—
	we Lwowie: } " " zarodowym stan czynny 81.796 " 72 "	—	—	76,808	76	76,808	76	—	—
	c) Doświadczalna stacya botaniczno-rolnicza we Lwowie	211	80	—	—	211	80	—	—
	d) Szkoła rolnicza, folwark, szkoła gorzelnicza i stacya doświadczalna } w majątku obrotowym stan bierny 188.591 K. 01 g.	—	—	—	—	—	—	—	—
	w Dublinach } " " zarodowym " czynny 793.801 " 04 "	—	—	605,210	03	605,210	03	—	—
	e) Zakład w Czernichowie } w majątku obrotowym stan bierny 12 092 K. 14 g.	—	—	—	—	468,850	51	468,850	51
	} " " zarodowym " czynny 480.942 " 95 "	—	—	—	—	763,522	61	763,522	61
	f) Szpital św. Łazarza w Krakowie	—	—	—	—	48,550	—	48,550	—
	g) Szkoła rolnicza w Horodence	—	—	—	—	25,881	31	25,881	31
	h) " " w Jagielnicy	—	—	—	—	—	—	—	—
	i) " " w Kobiernicach	—	—	—	—	—	—	—	—
	j) Krajowa szkoła ogrodnicza w Tarnowie	—	—	—	—	400	—	400	—
	k) Szkoła rolnicza w Bereźnicy	—	—	—	—	122,230	10	122,230	10
	l) " " w Suchodole	—	—	—	—	145,664	72	145,664	72
2	m) Zakład sadowniczy w Zaleszczykach	—	—	—	—	—	—	—	—
3	Krajowy szpital powszechny we Lwowie: a) Oddział chorych	721,512	32	1,707,168	21	2,428,680	53	—	—
4	b) " położnic	110,218	79	554,029	14	664,247	93	—	—
5	Krajowy zakład dla obłąkanych na Kulparkowie	276,084	67	2,318,305	64	2,594,390	31	—	—
6	Szpital św. Łazarza w Krakowie: a) Oddział chorych	111,046	68	1,934,632	57	2,045,679	20	—	—
7	b) " położnic	35,055	91	120,191	98	155,247	89	—	—
8	c) " syfilitycznych	27,269	96	21,280	22	48,550	18	—	—
9	d) " obłąkanych	27,071	70	15,751	46	42,823	16	—	—
10	Fundusz szkolny krajowy	2,434,243	42	1,712,131	14	4,146,374	56	—	—
11	Krajowy fundusz szkolny emerytalny } w majątku obrotowym stan bierny 35 508 K. 71 g.	—	—	—	—	41,598	23	—	—
12	} " " zarodowym stan czynny 67.106 " 94 "	—	—	—	—	—	—	—	—
13	Fundusz pożyczki krajowej z roku 1891.	—	—	—	—	—	—	19,882	40
14	" " " " 1893.	—	—	—	—	—	—	54,239,685	—
15	" " " " policyi krajowej	699	28	275,809	46	276,508	74	—	—
16	" " " " pożyczkowy na drogi powiatowe i gminne	873,018	93	—	—	873,018	93	—	—
17	" " " " regulacyi rzeki Gniłej Lipy, sekcyi górnej	50,598	93	—	—	50,598	93	—	—
18	" " " " potoku Kisieliny	88,996	24	—	—	88,996	24	—	—
19	" " " " rzeki Łęgu	29,923	90	—	—	29,923	90	—	—
20	" " " " Trześniówki	11,368	81	—	—	11,368	81	—	—
21	" " " " potoku Krzemienicy z Babulówką i Trześnią	31,507	82	—	—	31,507	82	—	—
22	" " " " rzeki Brnia Nowego z dopływami	63,984	78	—	—	63,984	78	—	—
23	" " " " Białej i obwałowania prawego brzegu Dunajca	—	—	—	—	—	—	123,836	21
24	" " " " na zabudowanie potoków górskich w dorzeczu Skawy	2,071	07	—	—	2,071	07	—	—
25	" " " " „ uzupełnienie obwałowania prawego brzegu Wisły	23,052	53	—	—	23,052	53	—	—
26	" " " " „ zabudowane pot ku górskiego Michałów	534	15	—	—	534	15	—	—
27	" " " " „ „ „ „ Nszkówka	262	56	—	—	262	56	—	—
28	" " " " regulacyi rzeki Bugu	291,865	34	—	—	291,865	34	—	—
29	" " " " „ „ „ „ Złotej Lipy	66,459	51	—	—	66,459	51	—	—
30	" " " " osuszenia bagien w pow. Łańcut i Jarosław	29,008	69	—	—	29,008	69	—	—
31	" " " " regulacyi Potoku Dumnego	16,144	97	—	—	16,144	97	—	—
32	" " " " obwałowania lewego brzegu Dunajca	77,375	91	—	—	77,375	91	—	—
33	" " " " regulacyi Przegnojówki	11,205	51	—	—	11,205	51	—	—
34	" " " " zabudowania potoku Glińsko	341	42	—	—	341	42	—	—
35	" " " " „ „ „ „ potoków górskich w dorzeczu Dniestru	29,312	35	—	—	29,312	35	—	—
36	" " " " regulacyi środkowej sekcyi rzeki Gniłej Lipy	261,202	06	—	—	261,202	06	—	—
37	" " " " zabudowania potoku Bystry	4,047	05	—	—	4,047	05	—	—
38	" " " " regulacyi górnego Dniestru	574,095	27	—	—	574,095	27	—	—
39	" " " " obwałowania Wisły i Wisłoki w powiecie Mieleckim	—	—	—	—	—	—	20,016	70
40	" " " " konserwacyi obwałowania Wisły i Sanu	86,779	52	—	—	86,779	52	—	—
41	" " " " obwałowania lewego brzegu Wisły w powiecie Krakowskim	73,493	72	—	—	73,493	72	—	—
42	" " " " obwałowania lewego brzegu Dunajca powyżej Bogumilowie	17,974	17	—	—	17,974	17	—	—
43	" " " " regulacyi potoku Pustej	143,675	71	—	—	143,675	71	—	—
44	" " " " Łęgu w powiatach Niżańskim i Kolbuszowskim	54,118	55	—	—	54,118	55	—	—
45	" " " " obwałowania Wisły w powiecie Dąbrowskim	4,193	30	—	—	4,193	30	—	—
46	" " " " zabudowania dobr w Mikołajowie	32,349	05	—	—	32,349	05	—	—
47	" " " " emerytury dozorców melioracyjnych	14,834	58	—	—	14,834	58	—	—
48	" " " " kultury krajowej	3,785	58	88,838	58	92,624	16	—	—
	Do przeniesienia	14,256,936	21	14,828,995	01	29,085,231	22	54,402,920	31

Wykaz zapasów kasowych z końcem roku budżetowego 1903.

Liczba przeładk.	P o s z c z e g o l n i e n i e	Gotówka		Efekte
		K.	g.	im. wartości
	A. W kasie krajowej.			
1	a) Fundusz krajowy w ściślejszym znaczeniu	2,011 811	37	1 000.000 .
	b) Szkoła rolnicza i była szkoła ogrodnicza w Czernichowie	9.321 41
	c) " " w Dublanach	9.473 30
2	Krajowy szpital powszechny we Lwowie: a) Oddział chorych	934 91
	b) " " położnic	2 21	.
3	Krajowy zakład dla obłąkanych w Kulparkowie	4.499 8
4	Szpital św. Łazarza w Krakowie: a) Oddział chorych	128	04	345.824 09
	b) " " położnic	42 506 14
	c) " " syfilitycznych	8.121 84
	d) " " obłąkanych
5	Fundusz szkolny krajowy	1,101.152 09
6	" " szkolny krajowy emerytalny (w c. k. kasie rządowej)	67.106 94
7	" " pożyczki z roku 1891.
8	" " " " 1893.	98.660 .
9	Fundusz polycyi krajowej	275.754 96
10	" " pożyczkowy na drogi powiatowe i gminne
11	" " regulacyi rzeki Gnilej Lipy, sekcya górna	39.582	23	.
12	" " " " potoku Kisieliny	7.331	79	.
13	" " " " rzeki Łęgu	17.832	04	476 86
14	" " " " " Trześniówki	9.256	01	.
15	" " " " potoku Krzemienicy z Babulówką i Trześnią	31.507	82	.
16	" " " " rzeki Brnia Nowego z dopływami	15.830	70	.
17	" " " " " Białej i obwałowania prawego brzegu Dunajca	93.273	04	.
18	" " na zabudowanie potoków górskich w dorzeczu Skawy	2.071	07	.
19	" " " " uzupełnienie obwałowania prawego brzegu Wisły	20.693	38	.
20	" " " " zabudowanie potoku górskiego Michałów	534	15	.
21	" " " " " " Nizskówka	262	56	.
22	" " regulacyi " rzeki Bugu	191.595	36	9 08
23	" " " " " " Złotej Lipy	3.447	48	.
24	" " osuszenia bagien w pow. Łańcut i Jarosław	4.836	76	.
25	" " regulacyi potoku Dumnego	16.144	97	.
26	" " obwałowania lewego brzegu Dunajca	8.966	77	.
27	" " regulacyi Przegnojówki	7.205	51	.
28	" " zabudowania potoku Glińsko	341	42	.
29	" " " " " " potoków górskich w dorzeczu Dniewu	29.312	35	.
30	" " regulacyi środkowej sekcji rzeki Gnilej Lipy	45.053	6	.
31	" " zabudowania potoku Bystra	4.047	05	.
32	" " regulacyi górnego Dniestru	574 095	27	.
33	" " obwałowania Wisły i Wisłoki w powiecie Mieleckim	27.933	59	.
34	" " konserwacyjny obwałowania Wisły i Sanu	86.779	52	.
35	" " obwałowania lewego brzegu Wisły w powiecie Krakowskim	11 531	93	.
36	" " obwałowania lewego brzegu Dunajca powyżej Bogumilowic	2.865	83	.
37	" " regulacyi potoku Pustej	93.755	71	.
38	" " " " " " Łęgu w powiatach niżańskim i kolbuszowskim	54.118	55	.
39	" " obwałowania Wisły w powiecie Dąbrowskim	12.853	57	316 86
40	" " zabudowania debr w Mikołajowie	11.274	05	.
41	" " emerytalny dozorców melioracyjnych	1.208	31	12 548 47
42	" " kultury krajowej	88.838 58
43	" " stanowy sierociński	126	.	94.388 91
44	" " Aleksandra hr. Stadnickiego	2.817	14	48.005 54
45	" " podrzutków w Krakowie	490	85	59.621 40
46	" " pomnika Tadeusza Kościuszki	01	33.006 91
47	Fundusze stypendyjne	136.046	05	9,275.837 81
	Do przeniesienia	3,576.964	43	12,576.405 38

Liczba porządk.	P o s z c z e g ó l n i e n i e	Gotówka		Efekta	
		K.	g.	m. wartości	
	Z przeniesienia	3,576.694	43	12,576.405	38
48	Administracja dóbr Winniki				
49	Fundusz galicyjski inwalidów wojskowych	404	09	75.471	03
50	" niżankowicki	46	22	6.259	36
51	Fundusz posagowy Jana i Filipiny Komarnickich	51	84	3.960	31
52	Zakład narodowy imienia Ossolińskich	745	74	932.980	02
53	Fundusz zapomogi byłego obwodu tarnowskiego			18.113	25
54	" budowy domu podrzutków we Lwowie			523	01
55	" Pelagii Russanowskiej dla inwalidów polskich	626	13	130.224	21
56	" szkół ludowych z roku 1872	7.778	02	204.155	86
57	" Wincentego Łódzia Ponińskiego	2.287	78	124.152	59
58	" Franciszka Kochmana dla literatów polskich	1.200	46	69.891	54
59	" " dziewcząt służących	875	60	44.157	05
60	" Maryi de Prez Jędrzejowiczowej	17	63	16.306	05
61	Fundacya Sandecka „Dom roboty“	1.438	22	82.447	76
62	" Teresy hr. Weissenwolffowej dla obłąkanych uzdrowieńców	40	94	5.377	07
63	" Piotra hr. Wodzieckiego dla zubożałych włościan	864	22	55.675	16
64	" Dr. Józefa Malinowskiego:				
	1) ku wspieraniu zubożałych adwokatów i wdów po adwokatach	574	48	48.609	87
	2) " " artystów i literatów	167	87	44.324	92
	3) ku popieraniu celów gal. Towarzystwa muzycznego we Lwowie	868	75	42.671	73
	4) ku wspieraniu ubogich sług prywatnych	150	59	44.958	19
	5) posagowa dla ubogich dziewcząt służących	63	80	27.523	58
	6) ku wspieraniu ubogich chłopców uczących się rzemiosła	595	33	36.389	41
65	" Karola Beliny Brzozowskiego dla bursy stanisławowskiej	125	12	6.316	42
66	" imienia Antoniego Schiffnera			4.899	06
67	" Maryi Mochnackiej dla 4 ubogich ciemnych	194	24	9.764	52
68	" ś. p. Edwarda Lewińskiego dla zubożałych włościan	56		70.987	20
69	" " Ludwika i Anny Helclów na rzecz „Domu ubogich“ w Krakowie	42.071	21	70.965	80
	{ a) obrotowy				
	{ b) rezerwowy	6	78	1.893.847	52
	{ c) zarodowy			77.016	92
70	Fundusz Macierzy polskiej	5.385	01	575.215	93
71	" Feliksy Maryi Czarkowskiej dla rękodzielników i przemysłowców	17.352	30		
72	" z legatu ś. p. Józefa Ciemieryńskiego:				
	a) dla akademii rolniczej w Dublanach			574	16
	b) na cele oświaty ludowej			574	16
73	" ku podniesieniu rybactwa	2.951	56	8	
74	Fundacya Teofili i Malwiny Łukowskiej dla osieroconych dziewcząt	743		16.864	20
75	" Siemianowskich dla biednych dziewcząt	128		45.288	46
76	" " wdów po nauczycielach ludowych	81	05	46.624	08
77	" hr. Weissenwolffowej dla dotkniętych wielką chorobą	234	50	16.862	19
78	" ś. p. Leonarda Wężyka na rzecz szkoły rolniczej w Czernichowie	272	19	6.900	
79	" bursy im. ks. Leona Sapiehy dla kandydatów na nauczycieli szkół ludowych	893	84	44.907	30
80	" Franciszka Steczkowskiego z Jasła	89	48	7.181	49
81	" posagowa śp. Szczepana Zaremby Skrzyńskiego dla panien szlacheckich	2.326	85	49.937	76
82	" " " " " " " " dziewcząt wiejskich	479	78	7.597	99
83	" „Dom ubogich“ w Strzeliskach nowych { zarodowy	821		18.793	82
	{ rezerwowy	56		4.871	14
84	" Piotra Krzeczunowicza dla nieuleczalnych chorych i rekonwalescentów		08	77.215	86
85	" im. Józefa Kosvitzky'ego: 1) dla ślepych w Krakowie	124		3.282	56
86	" 2) dla wychowanków zakładu sierót pod wezw. św. Józefa w Krakowie	300		7.662	25
87	" 3) „poprawionych zbrodniarzy w Krakowie	138	59	3.355	46
88	Fundusz zapomogowy im. Henryka Straszewskiego dla ubogich wyrobników				
89	" w Boguchwale	55	08	5.540	94
	" Ludwika z hr. DuninBorkowskich Niezabitowskiej dla zboru św. Kludyi	364	40	18.400	94
90	" emerytury członków sceny polskiej we Lwowie	4.122	17	555.550	26
91	" Józefa Krupacza dla c. k. inwalidów wojskowych	25	46	694	94
92	" propinacyjny	13.344	53	6.967.993	12
93	" pożyczkowy na cele melioracyjne	208.039	30	274.674	68
	Do przeniesienia	3,896.543	66	25,480.946	48

Liczba porządk.	P o s z c z e g ó l n i e	Gotówka		Efekta
		K.	g.	im. wartości
	Z przeniesienia	3,896.543	06	25.480.946 48
94	Fundusz koszar krajowych	39	42	
95	" pożyczkowy dla gmin i prywatnych na budowę koszar dla c. i k. wojska	109.772	60	
96	" byłego galicyjskiego korpusu ochotników			63.356 36
97	" pożyczkowy na budowę szkół (w c. k. kasie rządowej)			62.660 37
98	" kolejowy	3.955	83	3.200.000 .
99	" Wiktora z Baworowa hr. Baworowskiego	24.426	16	2.410.400 .
100	" Ludwika z hr. Dunin Borkowskich Niezabitowskiej na rzecz „Do- mu pracy“ we Lwowie	149		4.241 20
101	" Ludwika z hr. Dunin Borkowskich Niezabitowskiej na rzecz „ta- nich kuchni ludowych“ we Lwowie			22.258 73
102	" na zakupno książek do czytania dla uczniów niższych naukowych zakładów przemysłowych w kraju			2.696 56
103	" Tytusa Kielanowskiego dla gminy Kędzierzawce	405	90	20.000 .
104	" " " " Żuratyń	405	90	20.000 .
105	" " " " nieuleczalnie chorych chrześcian we Lwowie			122.736 40
106	Fundacya Wacława Tyzenhauza	64	75	6.745 22
107	" Karoliny ks. Lubomirskiej	28	46	51.655 92
108	" Maryem Gewürtzowej	120	86	2.667 33
109	" Szaflarskiego dla Czarnego Dunajca			1.300 11
110	" " " Dębicy			1.300 56
111	" Róży hr. Lanckorońskiej	331		164.972 98
112	" Konstantego i Michalina Pietruskich	749	54	7.427 20
113	" Eustachego Szumańskiego „ku uczczeniu jubileuszu 50-letnich rzą- dów Najjaśniejszego Pana“			134.059 22
114	" im. śp. Ignacego Łukasiewicza			10.181 91
115	Fundacya im. ces. Franciszka Józefa na zakupno pni pszczoł i drzewek owocowych etc.			3.763 08
116	" Morawieckiego Michała	604	90	69.920 93
117	" z nadwyżek kas serocyh			155 57
118	" K. walewskiego Izydora	4	92	18.515 82
119	" Hoffmannowej Angeliki dla sierót po wojskowych I.	292	10	7.141 33
120	" " " " po włościanach II.	492	10	7.141 36
121	" Potockiego hr. Jakóba	292	83	7.635 86
122	" pamiątkowa im. Kościuszki	2.543	89	64.399 72
123	Depozyta gminne serwitutowe	2.533	70	579.688 41
124	Depozyta ogólne	61.486	71	1.347.885 03
	Razem	4.105.285	23	33.895.853 60
	B. W innych kasach.			
	W c. k. kasach rządowych, depozyta	6.000		
	" kasie krajowego szpitala powszechnego we Lwowie, depozyta	15.719	62	26.501 31
	" " " zakładu dla obłąkanych w Kulparkowie, depozyta	5.634	41	31.253 75
	" " szpitali krakowskich	2.114	48	62.180 23
	" " krajowej szkoły rolniczej w Dublinach	798	69	6.654 47
	" " funduszu folwarku w Dublinach			
	" " krajowej szkoły rolniczej w Czernichowie	658	56	2.517 09
	" " " niższej szkoły rolniczej w Horodence			
	" " " " " w Jagielnicy			
	" " " " " w Kobiernicach	15	11	
	" " " " " Bereźnicy	30	46	
	" " " szkoły ogrodniczej w Tarnowie			
	" " " niższej szkoły rolniczej w Suchodole	26	80	
	" " zarządu dóbr fundacyi Baworowskiego	1.953		14.535 .
	Razem	32.951	13	143.641 85

Liczba porządk.	P o s z c z e g ó l n i e n i e	Gotówka		Efekta
		K.	g.	im. wartości
	Zestawienie sumaryczne.			
	A) W kasie krajowej	4.105.285	23	33.895.853,66
	B) „ innych kasach	32.951	13	143.641,85
	Suma	4.138.236	36	34.039.495,51

Poszczególnienie
papierów wartościowych

według ich rodzaju

z końcem roku 1903.

Liczba porządkowa	Nazwa funduszu	Listy zastawne				Obligacje
		Galic. Towarzystwa kredytowego ziemsk.	Galicyskiego Banku hipot.	Banku krajowego	austr. Zakładu kred. ziemskiego	pożyczki krajowej z roku 1893.
		W a r t o ś ć				
		K.	K.	K.	K.	K.
1	a) Fundusz krajowy w ściślejszem znaczeniu	—	—	—	—	—
	b) szkoła rolnicza i była szkoła ogrodnicza w Czernichowie	—	—	4.200	—	—
	c) szkoła rolnicza w Dublanach	—	—	2.100	—	—
2	Krajowy szpital powszechny we Lwowie a) Oddział chorych	—	—	300	—	—
	" " " " b) " położnic	—	—	—	—	—
3	Krajowy zakład dla obłąkanych na Kulparkowie	—	—	—	—	—
4	Szpital św. Łazarza w Krakowie a) Oddział chorych	68.200	400	255.100	—	—
	" " " " b) " położnic	800	—	27.200	—	—
	" " " " c) " syfilitycznych	—	—	8.000	—	—
	" " " " d) " obłąkanych	—	—	—	—	—
5	Fundusz szkolny krajowy	57.800	—	900.000	—	72.300
6	Krajowy fundusz szkolny emerytalny	67.000	—	—	—	—
7	" " pożyczki " z r. 1891.	—	—	—	—	—
8	" " " " 1893.	—	—	—	—	96.300
9	Fundusz policyi krajowej	—	—	264.600	—	—
10	" " pożyczkowy na drogi powiatowe i gminne	—	—	—	—	—
11	" " regulacyi rzeki Gniłej Lipy sekcya górna	—	—	—	—	—
12	" " " " potoku Kisieliny	—	—	—	—	—
13	" " " " rzeki Legu	—	—	—	—	—
14	" " " " Trześniówki	—	—	—	—	—
15	" " " " potoku Krzemienicy i Babulówki oraz Trześni	—	—	—	—	—
16	" " " " rzeki Nowego Brnia z dopływami	—	—	—	—	—
17	" " " " Białej i obwałowania prawego brzegu Dunajca	—	—	—	—	—
18	" " na zabudowanie potoków górskich w dorzeczu Skawy	—	—	—	—	—
19	" " " " uzupełnienie obwałowania prawego brzegu Wisły	—	—	—	—	—
20	" " " " zabudowanie potoku górskiego Michałów	—	—	—	—	—
21	" " " " " " Nizskówka	—	—	—	—	—
22	" " " " regulacyi rzeki Ingu	—	—	—	—	—
23	" " " " " " Złotej Lipy	—	—	—	—	—
24	" " " " osuszenia bagien w pow. Łańcut i Jarosław	—	—	—	—	—
25	" " " " regulacyi potoku Dumnego	—	—	—	—	—
26	" " " " obwałowania lewego brzegu Dunajca	—	—	—	—	—
27	" " " " regulacyi Przegajówki	—	—	—	—	—
28	" " " " zabudowania potoku Glińsko	—	—	—	—	—
29	" " " " zabudowania potoków górskich w dorzeczu Dniestru	—	—	—	—	—
30	" " " " regulacyi środkowej sekcji rzeki Gniłej Lipy	—	—	—	—	—
31	" " " " zabudowania potoku Bystra	—	—	—	—	—
32	" " " " regulacyi górnego Dniestru	—	—	—	—	—
33	" " " " obwałowania Wisły i Wisłoki w pow. Mieleckim	—	—	—	—	—
34	" " " " konserwacyi i obwałowania Wisły i Sanu	—	—	—	—	—
35	" " " " obwałowania lewego brzegu Wisły w powiecie Krakowskim	—	—	—	—	—
36	" " " " obwałowania lewego brzegu Dunajca powyżej Bogumiłowej	—	—	—	—	—
37	" " " " regulacyi potoku Pustej	—	—	—	—	—
38	" " " " " " Legu w pow. Nizańskim i Kolbuszowskim	—	—	—	—	—
39	" " " " obwałowania Wisły w powiecie Dąbrowskim	—	—	—	—	—
40	" " " " zabudowania deptaków w Mikołajowie	—	—	—	—	—
41	" " " " emerytalny dozoru melioracyjnych	—	—	—	—	—
42	" " " " " " kultury krajowej	1.200	—	87.600	—	—
43	" " " " " " stanowy sierociński	52.400	—	33.700	—	2.800
44	" " " " " " Aleksandra hr. Stadnickiego	2.200	—	23.100	—	20.700
45	" " " " " " podzutek w Krakowie	800	—	47.000	—	—
46	Fundusz pomnika Tadeusza Kościuszki	5.400	—	15.700	—	600
47	Fundusze stypendyjne	3.482.600	511.800	3.853.800	1.200	518.700
48	Administracja dóbr Włocławki	—	—	—	—	—
49	Fundusz galic. inwalidów wojskowych	2.400	—	32.200	—	400
50	" " " " " " nizańskich inwalidów wojskowych	—	—	2.200	—	4.000
51	" " " " " " posagowy Jana i Filipiny Komarnickich	800	—	2.800	—	—
52	Zakład narodowy im. Ossolińskich.	672.200	7.400	—	600	129.300
53	Fundusz zapomogi byłego obwodu tarnowskiego	—	—	—	—	—
54	" " " " " " budowy domu podzutek we Lwowie	—	—	—	—	—
55	" " " " " " Pelagii Russanowskiej dla inwalidów polskich	—	13.200	32.800	—	—
56	" " " " " " szkół ludowych z roku 1872	176.200	—	25.200	—	2.700
57	" " " " " " Wincentego Łudzia Ponińskiego	200	—	111.200	—	10.500
58	" " " " " " Franciszka Kochmana dla literatów polskich	60.400	—	—	—	—
59	" " " " " " " " dla dziewcząt służących	44.000	—	—	—	—
60	" " " " " " " " Maryi de Prez Jędrzejowiczowej	4.600	—	10.000	—	600
	Do przeniesienia	4.699.200	532.800	5.738.700	1.800	858.900

Liczba porządkowa	Nazwa funduszu	Listy zastawne				Obligacye
		Galic. Towarzystwa kredytowego ziemsk.	Galicyjskiego Banku hipot.	Banku krajowego	austr. Zakładu kred. ziemskiego	pożyczki krajowej z roku 1893.
		W a r t o ś ć				
		K.	K.	K.	K.	K.
	Z przeniesienia	4,699.200	532.800	5,738.700	1.800	858.900
61	Fundacya sandecka „Dom roboty“	17.800	—	54.400	—	8.600
62	„ Teresy hr. Weissenwollfowej dla obłąk. wyzdrowieńców	600	—	1.400	—	3.200
63	„ s. p. Piotra hr. Wodzickiego dla uboższych włościan	12.800	—	27.800	—	10.500
64	Fundacya Dra Józefa Kazimierza Malinowskiego imienia Najjaśn. Pana :					
	1) ku wspieraniu uboższych adwokatów i wdów po adwokatach	600	—	46.400	—	—
	2) ku wspieraniu artystów i literatów	—	40.000	4.000	—	—
	3) ku popieraniu celów galic. Towarzystwa muzyczn. we Lwowie	—	—	42.300	—	—
	4) ku wspieraniu ubogich sług prywatnych	3.000	—	27.200	—	8.300
	5) posagowa dla ubogich dziewcząt służących	1.000	—	13.000	—	8.900
	6) ku wspieraniu ubogich chłopców uczących się rzemiosła	—	—	5.600	—	10.700
65	Fundacya Karola Beliny Brzozowskiego dla bursy stanisławowskiej	2.000	—	4.000	—	200
66	„ imienia Antoniego Schiffnera	4.800	—	—	—	—
67	„ Maryi Mochnickiej dla czterech ubogich ciemnych	8.800	—	600	—	200
68	„ s. p. Edwarda Lewińskiego dla uboższych włościan	—	—	2.800	—	61.100
69	„ Domu ubogich“ imienia Ludwika i Anny Helzlów w Krakowie a) rezerwowy	8.600	—	49.200	—	3.000
	b) zarodowy	1,381.800	—	401.800	—	27.800
70	Fundusz Feliksy Maryi Czarkowskiej dla rękodzielników i przemysłowców	311.800	24.000	114.900	—	—
71	„ z legatu s. p. Józefa Ciemieryńskiego :	—	—	—	—	—
	a) dla akademii rolniczej w Dublinach	—	—	—	—	—
	b) na cele oświaty ludowej	—	—	—	—	—
72	„ ku podniesieniu rybactwa	—	—	—	—	—
73	Fundacya Teofili i Malwiny Łukowskich dla osieroconych dziewcząt	—	—	16.800	—	—
74	„ Siemianowskich dla biednych dziewcząt	—	—	6.400	—	36.200
75	„ „ „ „ wdów po nauczycielach szkół ludowych	2.200	—	4.400	—	40.000
76	„ hr. Weissenwollfowej dla dotkniętych wielką chorobą	—	—	11.600	—	5.100
77	„ s. p. Leonarda Wężyka na rzecz szkoły rolniczej w Czernichowie	—	—	2.500	—	4.400
78	„ bursy im. ks. Leona Sapiehy dla kandydatów na nauczycieli szkół ludowych	24.600	—	19.500	—	600
79	„ Franciszka Szeckowskiego z Jasła	2.600	—	3.300	—	600
80	„ posagowa s. p. Szczepana Zaremby Skrzyńskiego dla pańien szlacheckich	3.000	—	43.500	—	2.600
81	„ posagowa s. p. Szczepana Zaremby Skrzyńskiego dla dziewcząt wiejskich	400	—	6.900	—	200
82	„ „Dom ubogich“ w Strzeliskach nowych :	—	—	15.800	—	2.800
	a) zarodowy	—	—	1.400	—	—
	b) rezerwowy	—	—	—	—	—
83	„ Piotra Krzecznowicza dla nieuleczalnych chorych i rekonwalescentów	77.200	—	—	—	—
84	„ im. Józefa Kowitzky'ego :	—	—	—	—	—
	1) dla ślepych w Krakowie	—	—	—	—	700
	2) dla wychowanków zakładu sierót pod wezwaniem św. Józefa w Krakowie	—	—	1.000	—	1.700
	3) dla poprawionych zbrodniarzy w Krakowie	—	—	1.900	—	900
85	Fundusz zapomogowy im. Henryka Straszewskiego dla ubogich wyrobników w Boguchwale	4.600	—	800	—	—
86	„ Ludwika hr. Dunin z Borkowskich Niezabitowskiej dla zboru św. Klaudyi	16.000	—	—	—	2.300
87	„ emerytury członków sceny polskiej we Lwowie	58.800	—	475.200	—	—
88	„ Józefa Krupa za dla c. k. inwalidów wojsk.	—	—	600	—	—
89	Fundusz „Macierzy polskiej“	45.400	—	27.600	—	600
90	„ propinacyjny	495.600	4,084.100	—	—	141.800
91	„ koszar krajowych	—	—	—	—	—
92	Fundusz pożyczkowy dla gmin i prywatnych na budowę koszar dla c. i k. wojska	—	—	—	—	—
	Do przeniesienia	7,183.200	4,680.900	7,172.400	1.800	1,242.000

Obligacje					Renty państwowe	Losy państwowe i inne	Akcyje kolei			Książeczki Kasy oszczędności, Banku kred. i Banku kr.	Wygmaty kasowe Banku włościańskiego	Weksle	Razem	Zapisy dłużne i inne dokumenta
komunalne Banku krajowego	pożyczki papierowej	funduszów propinacyjnych	Pożyczki miasta Lwowa	kolejowe Banku krajowego			Karola Ludwika	węgiersko-południowo-wschod. inne						

i m i e n n a

K.	franki	K.	K.	K.	K.	g.	K.	K.	K.	K.	g.	K.	K.	K.	g.	K.	g.
137.200	300	214.000	327.600	523.800	9.000	—	5.350	—	1.004.000	149.949	66	—	—	14.202.599	66	2.209.453	07
—	—	—	—	1.600	—	—	—	—	—	47	76	—	—	82.447	76	—	—
—	—	—	—	—	—	—	—	—	—	177	07	—	—	5.377	07	—	—
2.000	—	—	—	700	—	—	—	—	—	1.575	16	—	—	55.675	16	—	—
—	—	—	—	1.600	—	—	—	—	—	9	87	—	—	48.609	87	—	—
—	—	—	—	200	—	—	—	—	—	124	92	—	—	44.324	92	40.000	—
—	—	—	—	200	—	—	—	—	—	171	73	—	—	42.671	73	—	—
—	—	—	1.800	4.600	—	—	—	—	—	58	19	—	—	44.958	19	—	—
—	—	—	—	2.200	—	—	—	—	—	2.423	58	—	—	27.523	58	—	—
—	—	—	200	1.000	18.809	53	—	—	—	79	88	—	—	36.389	41	—	—
—	—	—	—	—	—	—	—	40	—	116	42	—	—	6.316	42	—	—
—	—	—	—	—	—	—	—	—	—	59	06	—	—	4.999	06	—	—
—	—	—	—	—	—	—	—	—	—	164	52	—	—	9.764	52	—	—
—	—	—	2.200	2.200	—	—	—	—	—	2.687	20	—	—	70.987	20	—	—
—	—	—	—	10.000	—	—	—	—	—	165	80	—	—	70.965	80	—	—
—	—	60.400	21.200	800	—	—	—	—	—	47	52	—	—	1.898.847	52	—	—
4.000	—	104.200	—	16.200	—	—	—	—	—	115	93	—	—	575.215	93	—	—
—	—	—	—	—	—	—	—	—	—	1.148	32	—	—	1.148	32	—	—
—	—	—	—	—	—	—	—	—	—	8	—	—	—	8	—	—	—
—	—	—	—	—	—	—	—	—	—	64	20	—	—	16.864	20	—	—
—	—	—	—	—	—	—	1.000	—	—	1.688	46	—	—	45.288	46	—	—
—	—	—	—	—	—	—	—	—	—	24	08	—	—	46.624	08	—	—
—	—	—	—	—	—	—	—	—	—	162	19	—	—	16.862	19	—	—
—	—	—	—	—	—	—	—	—	—	—	—	—	—	6.900	—	—	—
—	—	—	—	—	—	—	—	—	—	207	30	—	—	44.507	30	—	—
—	—	—	—	500	—	—	—	—	—	181	49	—	—	7.181	49	—	—
—	—	—	200	600	—	—	—	—	—	37	76	—	—	49.937	76	—	—
—	—	—	—	—	—	—	—	—	—	97	99	—	—	7.597	99	—	—
—	—	—	—	—	—	—	—	—	—	193	82	—	—	18.793	82	—	—
—	—	—	—	—	—	—	—	—	—	3.471	14	—	—	4.871	14	—	—
—	—	—	—	—	—	—	—	—	—	15	86	—	—	77.215	86	—	—
—	—	—	—	2.400	—	—	—	—	—	182	56	—	—	3.282	56	—	—
—	—	—	—	4.800	—	—	—	—	—	162	25	—	—	7.662	25	—	—
—	—	—	—	1.400	—	—	—	—	—	55	46	—	—	3.355	46	—	—
—	—	—	—	—	—	—	—	—	—	140	94	—	—	5.540	94	—	—
—	—	—	—	—	—	—	—	—	—	100	94	—	—	18.400	94	—	—
—	—	—	21.200	300	—	—	—	—	—	50	26	—	—	555.550	26	—	—
—	—	—	—	—	—	—	—	—	—	94	94	—	—	694	94	—	—
—	—	—	3.400	—	—	—	—	—	—	16	92	—	—	77.016	92	—	—
—	—	—	—	1.523.200	—	—	—	—	—	723.498	12	—	—	6.967.993	12	696.000	—
—	—	—	—	—	—	—	—	—	—	—	—	—	—	—	—	—	—
—	—	—	—	—	—	—	—	—	—	—	—	—	—	—	—	7.796.851	60
143.200	300	378.600	377.800	2.098.300	27.809	53	6.390	—	1.004.000	889.572	27	—	—	25.206.271	80	10.742.304	67

Liczba porządkow.	Nazwa funduszu	Listy zastawne				Obligacye
		Galic. Towarzystwa kredytowego ziemsk.	Galicyskiego Banku hipot.	Banku krajowego	aust. Zakładu kred. ziemskiego	pożyczki krajowej z roku
		Wartość				
		K.	K.	K.	K.	K.
	Z przeniesienia	7,188.200	4,680.900	7,172.400	1.800	1,242.000
93	Fundusz pożyczkowy na budowę szkół	—	—	—	—	—
94	byłego galicyjskiego korpusu ochotników	—	—	—	—	—
95	pożyczkowy na cele melioracyjne	—	—	—	—	—
96	kolejowy	—	—	—	—	—
97	Wiktora z Baworowa hr. Baworowskiego	1,364.000	—	279.600	—	107.300
98	Ludwiki z hr. Dunin Borkowskich Niezabitowskiej na rzecz „Domu pracy“ we Lwowie	—	—	3.900	—	—
99	Ludwiki z hr. Dunin Borkowskich Niezabitowskiej na rzecz „tanich kuchni ludowych“ we Lwowie	—	—	21.400	—	—
100	„na zakupno książek do czytania dla uczniów niższych zakładów naukowych przemysłowych“	—	2.400	—	—	—
101	Tytusa Kielanowskiego dla gminy Kędzierzawce	20.000	—	—	—	—
102	„ „ „ „ Żuratin . . .	20.000	—	—	—	—
103	„ „ „ „ nieuleczalnie chorych chrześcian we Lwowie	120.600	—	2.100	—	—
104	Fundacya Wacława Tyzenhauza . . .	—	—	6.700	—	—
105	„ Karoliny ks. Lubomirskiej . . .	—	25.800	6.400	—	—
106	„ Maryem Gewürtzowej . . .	—	200	2.400	—	—
107	„ Szaflarskiego dla Czarnego Dunajca	—	—	1.200	—	—
108	„ „ „ Dębicy . . .	—	—	1.200	—	—
109	„ Róży hr. Lanckorońskiej . . .	—	—	164.900	—	—
110	„ Eustachego Szumańskiego . . .	120.000	—	—	—	—
111	„ Konstantego i Michaliny Pietruskich	—	—	400	—	—
112	„ Ignacego Łukasiewicza . . .	—	—	9.100	—	—
113	„ Kowalewskiego Izydora . . .	—	—	1.500	—	—
114	„ jubileuszowa im ces. Franciszka Józefa I. na zakupno pni pszczół, drzew owocowych etc.	—	—	3.200	—	—
115	„ Morawieckiego Michała . . .	36.400	2.000	28.400	—	1.100
116	„ nadwyżek z obrotu kas sierocych . . .	—	—	—	—	—
117	„ Hoffmannowej Angeliki:	—	—	—	—	—
	1) dla sierót po wojskowych . . .	—	—	7.100	—	—
	2) dla sierót po włośc. II.	—	—	7.100	—	—
118	„ Potockiego hr. Jakóba . . .	—	—	7.600	—	—
119	„ pamiątk. im. Kościuszki . . .	47.200	—	—	—	—
	<i>Suma papierów funduszowych . . .</i>	8,911.400	4,711.300	7,726.000	1.800	1,350.400
	Do tego: Lepozyta (ogólne i gminne serwitutowe)	—	—	—	—	—
	<i>Razem . . .</i>	—	—	—	—	—

O b l i g a c y e					Renty państwowe	Losy państwowe i inne	Akcje kolei			Książeczki Kasy oszczędności, Banku kred. i Banku kr.	Asygnowy kaso- we Banku włościańskiego	Weksle	Razem		Zapisy dłużne i inne dokumenta		
komunalne Banku krajowego	pożyczki państwowej	funduszów propinacyjnych	pożyczki miasta Ławowa	kolejowe Banku krajowego			Karola Ludwika	węgiersko-północno-wschod i inne	K.				g.	K.		K.	g.
i m i e n n a																	
K.	fr.	K.	K.	K.	K.	g.	K.	K.	K.	K.	g.	K.	K.	K.	g.	K.	gr.
143.200	300	378.600	377.800	2.098.300	27.809	53	6.390	—	1.004.000	889.572	27	—	—	25.206.271	80	10.742.304	67
—	—	—	—	—	—	—	—	—	—	62.660	37	—	—	62.660	37	—	—
—	—	—	—	—	—	—	—	—	—	63.356	36	—	—	63.356	36	—	—
—	—	—	—	16.000	—	—	—	—	274.674	68	—	—	—	274.674	68	1.721.626	95
—	—	509.300	116.600	32.800	—	—	800	—	3.184.000	—	—	—	—	3.200.000	—	—	—
—	—	—	—	500	—	—	—	—	—	—	—	—	—	2.410.400	—	—	—
—	—	—	—	—	—	—	—	—	—	441	20	—	—	4.241	20	24.600	—
—	—	—	—	—	—	—	—	—	—	858	73	—	—	22.258	73	—	—
—	—	—	—	—	—	—	—	—	—	296	56	—	—	2.896	56	—	—
—	—	—	—	—	—	—	—	—	—	—	—	—	—	20.000	—	—	—
—	—	—	—	—	—	—	—	—	—	—	—	—	—	20.000	—	—	—
—	—	—	—	—	—	—	—	—	—	36	40	—	—	122.73	40	—	—
—	—	—	—	—	—	—	—	—	—	45	22	—	—	6.745	22	—	—
—	—	8.400	—	11.000	—	—	—	—	—	55	92	—	—	51.655	92	—	—
—	—	—	—	—	—	—	—	—	—	67	33	—	—	2.667	33	—	—
—	—	—	—	—	—	—	—	—	—	100	11	—	—	1.300	11	—	—
—	—	—	—	—	—	—	—	—	—	100	56	—	—	1.300	56	—	—
—	—	—	—	—	—	—	—	—	—	72	98	—	—	164.972	98	—	—
—	—	—	—	—	—	—	—	—	—	14.059	22	—	—	134.059	22	—	—
—	—	—	—	—	—	—	—	—	—	7.027	20	—	—	7.427	20	—	—
—	—	—	—	—	—	—	—	—	—	1.081	91	—	—	10.181	91	—	—
—	—	17.000	—	—	—	—	—	—	—	15	82	—	—	18.515	82	—	—
—	—	—	—	—	—	—	—	—	—	563	08	—	—	3.763	08	—	—
—	—	—	—	—	—	—	—	—	—	2.020	93	—	—	69.920	93	—	—
—	—	—	—	—	—	—	—	—	—	155	57	—	—	155	57	—	—
—	—	—	—	—	—	—	—	—	—	41	33	—	—	7.141	33	—	—
—	—	—	—	—	—	—	—	—	—	41	36	—	—	7.141	36	—	—
—	—	—	—	—	—	—	—	—	—	35	86	—	—	7.635	86	—	—
—	—	—	—	—	—	—	—	—	—	17.199	72	—	—	64.399	72	—	—
143.200	300	896.300	511.400	2.158.600	27.809	53	7.190	—	4.188.000	1.334.580	69	—	—	31.968.280	22	12.488.531	62
—	—	—	—	—	—	—	—	—	—	—	—	—	—	2.071.215	29	—	—
—	—	—	—	—	—	—	—	—	—	—	—	—	—	34.039.495	51	—	—

Wykaz dóbr i realności, stanowiących własność funduszków krajowych z końcem roku 1903.

Liczba porządk.	P o s z c z e g ó l n i e	Wartość			
		Szczegół		Ogół	
		K.	g.	K.	g.
I.	Fundusz krajowy w ściślejszym znaczeniu:				
	1. Realność pod Nr. 717 ² / ₄ (gmach sejmowy)	2,920.682	36		
	2. " " " 319, 320 i 336 ¹ / ₄ na umieszczenie szkoły gospodarstwa lasowego we Lwowie	81.796	72		
	3. Szkoły rolnicze i folwark w Dublanach	784.327	74		
	4. Zakład w Czernichowie	471.621	54		
	5. Szpital św. Łazarza w Krakowie (część wartości nowego gmachu szpitalnego Nr. 48 i 49/222 dzieln. II.)	763.522	61		
	6. Szkoła rolnicza w Horodence	48.550			
	7. " " w Jagielnicy	25.881	31		
	8. " " w Bereźnicy	122.230	10		
	9. " " w Suchodole	145.664	72		
	10. Krajowa szkoła ogrodnicza w Tarnowie	400			
	11. Gmach dla c. k. Żandarmerji we Lwowie	532	332		
	12. Budynek " " " w Czortkowie	14.000			
	13. Krajowy skład publiczny w Krakowie	297.260	38		
	14. Zamek w Olesku	2.665	60		
	15. Realność dawniej Marconich	15.200		6,226.135	08
II.	Fundusz szkolny krajowy: Budynek szkolny w Tarnowie			12.235	89
III.	Krajowy szpital powsz. we Lwowie: 1. Oddział chorych:				
	a) Gmach popijarski we Lwowie Nr. 349 ⁴ / ₄ (stary) Nr. 7 ulica Głowińskiego (nowy) część	708.583	K. 17 g.		
	b) Pawilon dla zakaźnych, przerobiony z dawnej realności pod Nr. 381382 ⁴ / ₄ (stary) Nr. 59 ulica Piekarska (nowy) nabyty od Schimserowej	84.055	" 62 "		
	c) Nowo zbudowane kliniki, dom administracyjny itp.	958.110	" 57 "		
	d) Koszt urządzenia dróg i ogrodu przy klinikach	7.806	" 30 "	1,758.555	66
	2. Oddział położnic:				
	a) Gmach popijarski we Lwowie Nr. 349 ⁴ / ₄ (stary) Nr. 7 ulica Głowińskiego (nowy) część	20.207	K. 04 g.		
	b) Grunt zakupiony pod dom położnic pod nazwą "Wulka szpitalna"	11.288	" 53 "		
	c) Grunt zakupiony pod dom położnic (i kliniki) pod nazwą "Wulka kampańska" pod l. k. 3.985 ⁴ / ₄ przy ul. Pijarów Nr. konskrypc. 771 ⁴ / ₄	41.750	" — "		
	d) Gmach nowo zbudowany dla zakładu położnic	494.861	" 96 "	568.107	53
IV.	Fundusz budowy domu podrzutek w Lwowie:				
	Realność pod l. k. 146 i 147 ⁴ / ₄ przy ul. Paulinów l. 5.			24.939	
V.	Krajowy zakład dla obłąkanych w Kulparkowie:				
	Gmach nowo wybudowany Nr. 38 i 39 wraz z zabudowaniami folwarcznymi, gruntami i cegielniami			2,313.806	36
VI.	Szpital św. Łazarza w Krakowie:				
	Gmach szpitalny w Krakowie Nr. 50/221, 48/222 i 49/222, dzieln. VI. na "Wesołej" z wszystkimi przynależnościami i zabudowaniami:				
	1. Oddział chorych:				
	a) Część wartości starego wspólnego gmachu Nr. 50221	264.065	K. 40 g.		
	b) Wartość kościoła szpitalnego doń należącego	170.000	" — "		
	c) Część wartości nowego gmachu szpitalnego Nr. 48 i 49/222 dz. VI. w Krakowie, łącznie z folwarkiem Blich i II. piętnem (9.400 K.) now. pawilonem i budynkami gospodarcz.	384.707	" 04 "		
	d) Dobra Tropiszów (w Królestwie polskiem)	220.500	" — "		
	e) " Prądnik czerwony (w W. Ks. Krak.)	54.200	" — "	1,093.472	44
	Do przeniesienia . . .	1,093.472	44	10,903.779	52

Liczba porząd.	P o s z c z e g o l n i e n i e	Wartość			
		Szczegół		Ogół	
		K.	g.	K.	g.
	Z przeniesienia .	1.093.472	44	10,903.779	52
	2. Oddział położnic wspólnie z funduszem podrzutków w Krakowie:	55.505	—		
	a) Część wartości starego gmachu 50.221 .				
	3. Oddział syfalistycznych (dawniej szpital św. Ducha) część wartości starego gmachu szpitalnego Nr. 48 i 49 222	11 398	38		
	4. Oddział obłąkanych dawniej szpital św. Ducha (część wartości nowego gmachu szpitalnego Nr. 48 i 49 222 .	9.206	02	1,169.581	84
VII.	Fundusze stypendyjne: 1. Fundusz Dydyńskiego:				
	a) Dobra Godowa z przynależnościami 79.944 K. — g.				
	b) Realność w Strzyżowie Nr. 97 (nowy gmach) 54.040 „ 12 „	133.984	12		
	2. Fundusz Głowińskiego: Dobra Winniki z przynależnościami	135.750	06		
	3. Fundusz Dra Jana Towarnickiego:				
	a) realność w Rzeszowie 75.547 K. 60 g.				
	b) Gmach c. k. seminarjum nauczycielskiego męskiego w Rzeszowie 156.845 K. 48 g.				
	c) Gmach internatu przy c. k. seminarjum nauczycielskiem męskim w Rzeszowie 118.408 „ 20 „	350.801	28		
	4. Fundusz Ignacego Marynowskiego: Dobra Kłodziennko	320.000	—	940.535	46
VIII.	Fundacya „Domu ubogich im. Ludwika i Anny Helclow“ w Krakowie:				
	Budynek zakładowy z kaplicą i gruntami w Krakowie			1,467.335	10
IX.	Fundusz koszar krajowych: Grunta i budynki we Lwowie na (Wulce) w Rawie ruskiej, w Trembowli, w Mostach wielkich, i w Zaleszczykach			3,086.409	78
	Razem	—	—	17,567.641	70

Oprócz wyżej wykazanych nieruchomości, posiada fundusz krajowy realność pod l. k. 466⁴, we Lwowie (szkoła weterynaryi) realność na szkołę ślusarską w Sułkowicach, tudzież dwa budynki z ogrodem na krajową szkołę sukieniczą w Rakszawie, których wartość dopiero później będzie mogła być oznaczoną; zaś fundusze stypendyjne posiadają dobra Jacowce z przyległościami i realność w Tarnopolu Nr. 1280 własność fundacyi Stanisława Strzałkowskiego; dobra Szypowce z przyległościami, własność fundacyi Stupnickiego Marccelego; dobra Kochanówka z przyległościami własność fundacyi Dra Antoniego Lachowicza; dobra Urlów własność w ³, częściach fundacyi Karola i Reginy Lipińskich; dobra Kuźmina dolna i górna własność fundacyi Ryszarda Pieściorowskiego, dwie realności we Lwowie fundacyi Soleskiego Józefa; w budowie będące gmachy na pomieszczenie c. k. gimnazyum i żandarmeryi w Rzeszowie z fundacyi Dr. Jana Towarnickiego, dobra położone w powiecie tarnopolskiem i trembowelskim a mianowicie: Baworów z Zastawiem, Łuka wielka, Myszkowice, Łoszniów z Zagórzem i Krowinką, tudzież grunta w Tarnopolu i realność we Lwowie własność fundacyi śp. Wiktora hr. Baworowskiego stanowiące, których wartości niepodaje się, albowiem dotychczas niezostały oszacowane, nadto w budowie będący dom dla szkoły ogrodniczej w Tarnowie.

funduszy dotowanych i samolstnych budżetem objętych, tudzież funduszy budżetem nie objętych.	Str.
Lit. A. Sumaryusz	23
I. a) Fundusz krajowy	29
b) szczegółowe rachunki:	
1. Zamknięcie rachunków szkoły gospodarstwa lasowego we Lwowie	131
2. " " stacyi kontrol. i doświadcz. botan.-roln. we Lwowie	134
3. " " krajowej Akademii rolniczej w Dublanach	136
4. " " " niższej szkoły " "	145
5. " " szkoły gorzelniczej w Dublanach	149
6. " " gorzelni krajowej " "	151
7. " " folwarku " "	153
8. " " stacyi kontrol. i doświadcz. chem.-roln. w Dublanach.	160
9. " " krajowej szkoły średniej rolniczej w Czernichowie	162
10. " " folwarku w Czernichowie	168
11. " " krajowej niższej szkoły rolniczej w Horodence	174
12. " " " " " " w Jagielnicy	178
13. " " " " " " w Kobiernicach	182
14. " " " " " " w Bereźnicy	187
15. " " " " " " w Suchodole	191
16. " " " " " " szkoły ogrodniczej w Tarnowie	195
17. " " " " " " krajowego zakładu sadowniczego w Zaleszczykach	198
18. " " " " " " składu publicznego w Krakowie	201
19. " " " " " " krajowych zawodowych zakładów przemysłowych	207
c) 20. Wykaz należności czynnych i biernych	257
II. Krajowy szpital powszechny we Lwowie	263
III. " zakład dla obłąkanych w Kulparkowie	277
IV. Szpital św. Łazarza w Krakowie	291
V. Fundusz szkolny krajowy	307
VI. " " emerytalny (majątek obrotowy)	325
VII. " " pożyczki krajowej 1891	335
VIII. " " " " 1893	336
IX. " " policyi " "	339
X. " " kultury krajowej	342
XI. " " stanowy sierociński	343
XII. " " Aleksandra hr. Stadnickiego	345
XIII. " " podrzutek w Krakowie	347
XIV. " " pożyczkowy na drogi powiatowe i gminne	349
XV. " " regulacji rzeki Gniłej Lipy	352
XVI. " " " " potoku Kisieliny	354
XVII. " " " " rzeki Łęgu	357
XVIII. " " " " potoku Krzemienicy i Babulówki z dopływami	361
XIX. " " " " rzeki Brnia nowego	365
XX. " " " " Białej z dopł. i uzupeł. obwał. prawego brzegu Dunajca	370
XXI. " " zabudowania potoków górskich w dorzeczu Skawy	375
XXII. " " dla obwał. praw. brzegu Wisły między Podgórzem a Niepołomicami	377
XXIII. " " regulacji rzeki Bugu	381
XXIV. " " zabudowania górskiego potoku Niszkówki	385
XXV. " " regulacji Złotej Lipy	387
XXVI. " " osuszania bagien w powiecie łańcuckim i jarosławskim	389
XXVII. " " regulacji potoku Dumnego	391
XXVIII. " " obwałowania lewego brzegu Dunajca	393
XXIX. " " regulacji potoku Przegnojówki	395
XXX. " " dla zabudowania potoków górskich w dorzeczu Dniestru	398
XXXI. " " regulacji środkowej sekcji Gniłej Lipy	401
XXXII. " " dla zabudowania potoku Glińsko	404
XXXIII. " " " " Bystra	406
XXXIV. " " regulacji górnego Dniestru	408
XXXV. " " obwałowania Wisły i Wisłoki w powiecie mieleckim	411
XXXVI. " " " " lewego brzegu Wisły między Krakowem a granicą państwa	415
XXXVII. " " " " Dunajca powyżej Bogumiłowic	419
XXXVIII. " " regulacji potoku Pustej	423
XXXIX. " " " " rzeki Łęgu w powiatach Nizańskim i Kolbuszowskim	426
XL. " " obwałowania Wisły w powiecie Dąbrowskim	428
XLI. " " zabudowania debr w Mikołajowie	432
XLII. " " konserwacji rzeki Trześniówki	435
XLIII. " " " " zabudowania górskiego potoku Michałów	438
XLIV. " " obwałowania Wisły i Sanu w powiecie tarnobrzeskim	439
XLV. " " emerytury dozorców melioracyjnych	440
XLVI. " " szkolny krajowy emerytalny (majątek zarodowy)	326
Lit. B. Fundusze samoistne niedotowane, budżetem nie objęte.	441
C. Fundusz propinacyjny miast	767
D. " " koszar krajowych	779
E. " " pożyczkowy dla gmin na budowę koszar	785
F. " " " " b. galic. korpusu ochotników	791
G. " " " " na cele melioracyjne	795
H. " " " " na budowę szkół	799
I. " " kolejowy	805
K. Stały fundusz przemysłowy	819
L. Fundusz pożyczkowy dla Kółek rolniczych	823
M. Stały fundusz hodowlany	825
N. Fundusz pożyczkowy dla przemysłu rolniczego	829
O. " " " " spółek oszczędności i pożyczek	831
P. Sumaryczne zestawienie obrotu brutto wszystkich funduszy krajowych w majątkach obrotowych i zarodowych	833

