
IZYS POLSKA

czyli

DZIENNIK UMIEJĘTNOŚCI, WYNAŁAZKÓW, KUNSTÓW I
RĘKODZIEŁ, POŚWIĘCONY KRAJOWEMU PRZEMY-
ŚLOWI, TUDŻIEŻ POTRZEBIE WIEYSKIEGO I MIEY-
SKIEGO GOSPODARSTWA.

Tom III. Rok 18 $\frac{2}{2}$ $\frac{7}{8}$. Część druga, Nr. 10.

XIX.

WYIĄTKI Z KURSU CHEMII ZASTOSOWANÉY DO SZTUK,
wykładanéy przez P. Clement Desormes
w *Conservatorium* sztuk i rzemioł w Paryżu

Ciąg drugi: O oświecaniu.

Gdy sposoby mechaniczne wyrabiania świec ło-
iowych i woskowych, równie iak sporządzania
lamp olejnych, w zakres Chemii nie wchodzą; prze-
to omiiając te szczegóły, kładziemy tu tylko na-
stępujący wykaz ilości palnych materyałów, iaka
się trawi przy różnych, naywięcéy używanych
oświecania sposobach:



Ilość wypalająca się w godzinie.

W lampie rewerberowój z płaskim knotem, szerokim na $13\frac{1}{2}$ millimetra ($6\frac{3}{4}$ linii).

8 grammów (*).

W lampie argandzkiej trzymający 15 millimetrów ($7\frac{1}{2}$ linii) średnicy

20 „

Święcy tólowy, iakich

12 idzie na jeden kilogr. 12,50 „

Dto woskowój, iakich

10 idzie na kilogramm 8,49 „

Święcy olbrotowój

8,40 „

Dto, z kwasu margary-

nowego 12,50 „

Gazu z węgla kamiennego 150 190 *litr.* (kwart)

Tłuste substancje do oświecania używane, zamieniają się w knocie na gaz wodorodny węglisty, który paląc się, płomień wydaie.

Knot przeto uważać można iako aparat, gdzie się gaz tworzy. Pod względem chemicznym oświecanie przez palenie ciał tłustych, ma podobieństwo z oświecaniem zapomocą gazu; w praktyce iednak, piérwszy sposób różni się od ostatniego tém, że gaz wprzódy utworzony i nagromadzony bydz musi w aparatach, częstokroć opodal będących od miejsca gdzie się gorzenie onego odbywa.

(*) *Gramme* = 22,72 granów n. p. w.

Gaz do oświetlania zaczęto wypędzać z węgla kamiennego; gdy atoli aparaty, w których się wyrabia gaz z tłustych substancyy, a szczególniéj z oleiu, są prostsze; przeto o ostatnim piérwémówić będziemy.

O gazie oleynym.

Aparat do wyrabiania tego gazu składa się z bardzo grubego wydrażonego walca z lanego żelaza, trzymającego 20-25 *centimetrów* (około 10 cali) średnicy, którego obadwa końce są zamknięte. Walec ten rozgrzewa się nad ogniskiem, w takiéy od tegoż odległości, iżby płomień uszkodzić go nie mógł. To oddalenie od ogniska bynajmniéy nie czyni przeszkody; gdyż zbyt wysoka temperatura raczéy szkodzi a nie pomaga rozwiianiu się gazu. Owszem, należałoby ogień uregulować w taki sposób, iżby walec nie więcéy iak do czerwoności wiśniowéy był rozpalony.

Walec wypełnia się koakiem (to iest wypalonym węglem ziemnym), a potém wewnątrz tegoż wpuszcza się oléy kroplami, albo cienkiem strumykiem. Ku temu celowi osadzić należy tubulaturę w wierzchniéy części retorty, a lepiéy ieszcze na iednym z iey końców.

Oléy po koaku i ścianach retorty rozprysniony styka się z wielką liczbą rozpalonych powierzchni; rozkłada się na kwas węglowy i gaz wodorodny

węglisty. Przyczem uwalnia się także cokolwiek powietrza i nierozłożonego oleju w stanie pary.

Te rozmaite substancje wychodzą z retorty przez inną, u drugiego końca téż osadzoną tubulaturę, i przez rury stosownie ułożone, podnoszą się do naczynia umieszczonego wyżej, gdzie przez cienką warsztę oleju przeciskać się muszą, która nierozłożony, w stanie pary znajdujący się oléy przytrzymuje.

Gaz tym sposobem oczyszczony przechodzi przez inne rurki do aparatu niewłaściwie nazwanego gazometrem; iedynie bowiem służy do zbierania i zgromadzenia gazu. Jestto duży dzwon blaszany, spodnią krawędzią wpuszczony do kadzi napelnionéj wodą, wiszący zaś na łańcuchu, którego drugi koniec przez blok przecignięty i dla równowagi opatrzonej jest odpowiadającym ciężarem.

Rura, przeprowadzająca gaz do aparatu czyszczącego, cokolwiek tylko w oleju zanurzona być powinna, a dzwon gazometru, w doskonałéj znajdować się musi równowadze, tak, iżby gaz wolno mógł przeysć przez warsztę oleju i podnieść gazometr, nie dozaiąc żadnego oporu, czyli nacisku, albowiem w przeciwnym razie powstałoby parcie na ściany retorty, która będąc rozgrzana do wysokiego stopnia, temsamém musiałaby prędkiemu uleść zniszczeniu.

Gaz prowadzi się nakoniec przez inne rury aż do miejsca, gdzie się pali. Rzecz godna uwagi, że im mniejsze są aparaty użyte do palenia, tym obfitsze, w stosunku do ilości spalonego gazu, bywa światło. W Londynie użyto do oświetlenia ulic aparatu, składającego się z kulki osadzonej na końcu rurki, trzema otworami opatrzonej. Gaz wydobywający się z tych otworów daie baǳo żywy i jasny płomień.

Ilość gazowego światła zależy także od ilości zimnego powietrza, które strychując płomień, gorzenie podsyca. P. Clement wspomina z tego względu o doświadczeniu, które wspólnie z P. Taylor wykonał. Urządzili oni kaganiec gazowy w ten sposób, że bardzo piękne światło wydawał, kiedy nie był przykryty kominikiem (*muff*); lecz za włożeniem tegoż, światło zdawało się natychmiast gasnąć; wówczas na trzech otworach, z kąd z początku występowały długie światła płomyki, zostawały tylko małe onegoż niebieskie kulki. Masę światła można było zmniejszyć lub powiększyć według upodobania, podnosząc lub zniżając kominiek. W każdym atoli przypadku ilość spalonego gazu była iednakowa. Zawielki iednak przyplływ zimnego powietrza odciągał zbyt wiele ciepła, potrzebnego do otrzymania iasnego płomienia; a chociaż w każdym razie wszystek gaz zgorzał zupełnie, wszelako ilość światła była bardzo nie równa.

Wiele zależy na urządzeniu aparatów do wyrabiania gazu oleynego tak, iżby regularnie w materiał mogły być opatrywane. Temperatura także właściwego stopnia przechodzić nie powinna; gdyż w zbytney gorącości tworzy się wiele węgla, który prócz wynikaiący z tąd straty na gazie, zapycha aparat, i przeto samo postępowanie roboty utrudza.

O działaniu wysokiéy temperatury na gaz przekonać się można, przepuszczaiąc takowy przez rurę żelazną do białości rozpaloną. Gaz wodородny doskonale nawęglony, traci w tém doświadczeniu część swego węglika, i staie się pół-węglisty.

Podczas rozwiiania się gazu, powstaie także olej w stanie pary, eter octowy, węgiel, odrobina wody, i inne ieszcze substancye, zawiéraiące gatunek lotnego olejku, którego P. Makintosh z korzyścią użył do rozpuszczania gummy elastycznéy. Wyrabia on zapomocą tego rozczyntu tkaniny nieprzemakaiące, przydatne do rozlicznych użytków, iako to: na płaszcze, dęte poduszki, obuwie chroniące od wilgoci i t. d.

Jeżeli postępowanie przy wypędzeniu gazu z oleiu, umiętynie iest prowadzone, i żadna nieprzyiazna okoliczność nie zaydzie, wówczas każdy *kilogramm* (około $2\frac{1}{2}$ kwarty) oleiu, daie 800 *litrów* (czyli kwart) gazu, a 1000 *litrów* gazu za-

wieraią 125 *litrów* kwasu węglowego i 775 *litrów* gazu wodorodnego węglistego; w praktyce atoli trudne iest osiągnięcie tak pomyślnego wypadku.

Z kolei wypada roztrząsnąć: czy ilość światła, którą oléy poprzednio na gaz zamieniony wydaie, tak dalece większa iest od światła rozwiniętego z oleiu palącego się w lampie, iżby ta przewyżka nagradzała koszta łożone na sztuczny do wyrabiania gazu aparat, który iest daleko droższy od lampy? Wyżéy opisany aparat, przy zachowaniu największéy oszczędności, na opatrzenie iednego kagańca, zawsze kosztuie 500 franków; kiedy lampę z podwoynym ciągiem powietrza, można mieć za 12-15 franków.

Prócz tego: roczny wydatek na oléy do iednéy lampy nie więcéy wynosi iak 65-80 franków. Potrzeba więc, żeby procent od kapitału wyłożonego na budowę sztucznego aparatu do wypędzania gazu, i koszta na produkcyą światła, trwałością i iasnością wyrównywaiącego światłu lampy oleynéy, nie przenosiły wyżéy podanego wydatku. W takim dopiéro razie użycie gazu do oświéciania mogłoby bydź korzystne.

Z takiego obliczenia pokazało się: że ten sposob oświéciania we Francyi upowszechnić się ieszcze nie może (*): bo chociaźby wreszcie wydatek

(*) Tym bardziéy u nas; gdzie oléy tańszy. R.

na sporządzenie potrzebnych aparatów był mniejszy w okolicach, gdzie tłustych substancji, nie przydatnych do lamp, za niską cenę dostać można; trudno jednak przypuścić, żeby ta okoliczność wynagrodziła znaczne koszty na rury komunikacyjne, do prowadzenia gazu w miejsca potrzebne.

Teraz jeszcze prowizya od kapitału obróconego na wybudowanie takiego aparatu, przynajmniej na 10 od sta rachowaną być może; oprócz tego corocznie, na umorzenie kapitału, trzeba także dorachować pewny procent, a który mniej jak 8 do 10% wynosić nie może. Lecz już te dwie kategorie tyle wynoszą, ile kosztuje użycie lampy. Nie łatwo więc zdarzą się okoliczności sprzyjające korzystnemu wyrabianiu gazu z oleju. Rachunek ten zrobił P. Clement, nim w Paryżu zaprowadzono fabrykę do wyrabiania gazu, i odradzał ją; lecz go słuchać niechciano.

Według doświadczeń wykonanych przez P. Clement w fabryce P. Taylor pod Londynem, 100 części oleju spalonego w lampie, wydają mniej światła, niżeli 100 części tegoż samego oleju poprzednio na gaz zamienionego; stosunek między temi ilościami jest jak 100 : 155. Ale do otrzymania takiego wypadku potrzeba nadzwyczajnej staranności w ciągu operacji, żeby, prócz gazu, żadna inna substancja nie tworzyła się; niemniej, aby temperatura nie przechodziła właściwego pun-

ktu i t. d. Wszystko to w praktyce wielkim ulega trudnościom.

Na pierwsze weyrzenie możeby się zdawało rzeczą trudną do pojęcia: dla czego, ilość gazu wypędzonego z oleiu zapomocą aparatu, ma być większa od ilości tegoż gazu, rozwiiiający się wprost z knota lampy, gdzie przecież gorzenie także jest doskonałe, zwłaszcza, że w pierwszym przypadku niepodobna uniknąć straty pewney części gazu, która się w powietrzu rozprasza, i pewney części węgla, osiadającego w rurach. Lecz ta sprzeczność jest tylko pozorna; gdyż zważyć potrzeba, że w knocie znaczna ilość ciepłika obraca się na rozłożenie oleiu; w gazie zaś rozkład takiowy już jest gotowy. Koszta zatem na aparaty do wypędzania gazu stają na przeszkodzie do korzystnego użycia tego sposobu oświecania, wyjąwszy miejsca, gdzie tłuste substancye, do lamp nieprzydatne, tanio mogą być nabyte. Atoli tańszość ta nie łatwo nagrodzi koszta na rury do prowadzenia gazu, od fabryki tegoż, w miejscach odległych. Kiedy jednak niewielka jest przestrzeń do oświecania, a znaczney massy światła wymaga, sposób ten istotnie korzystnym być może. Takim mamy przykład w wielkich fabrykach tkackich pod Manchester, które zwyczajnie na siedm piątr będąc wysokie, zawierają na długość czterysta, na szerokość sześćdziesiąt stóp. Tu małe, nie wiele ko-

sztuiące rury są dostateczne do prowadzenia gazu do kagańców, w dość szczupłej przestrzeni gęsto umieszczonych. Oświetlenie zatem gazem oleynym może być ze szkodą albo pożytkiem użyte, podług okoliczności miejsca, lub zamiaru; co wszystko naprzód znać należy, aby o stosowności onego coś pewnego wyrzec.

Próbowano uniknąć wydatków na rury przewodnie, utłaczając gaz w małych przenośnych naczyniach. Tym sposobem można 30 stóp sześciennych gazu, zmieścić i przerosić w naczyniu zawierającym tylko jedną sześcienną stopę objętości. Przez takie ściśnienie gaz bynajmniej niecierpi. Lubo jednak aparaty do tego bardzo dobrze były wymyślone i starannie zbudowane; wszelako usiłowania w tym względzie, które w Londynie, Paryżu, Bordaux, Lille i Rouen na wielką stopę czyniono, bynajmniej się nie udały.

Dla oszczędzenia siły do tłoczenia gazu na 30 atmosfer, P. Rillieux przyszedł na myśl, upuszczania gazu z retort dopiero wtenczas, gdy w ciągu nieustającego tworzenia się onegoż, sam dostatecznie się uciśnie. Przyrządzenia do téj operacyi były dowcipnie i pięknie wymyślone; z tém wszystkiém ten sposób nie lepić się powiodł. Zda się, że nieregularność, z jaką gaz uchodzi z naczynia, w którym jest zamknięty, główną jest przyczyną, że się oświetlenie ściśnionym gazem nie

udaie; w miarę bowiem ubytku onegoż przez gorzenie, zmniejsza się jego sprężystość, a w takim stosunku i chyżość w uchodzeniu. Wymyślono rozmaite sposoby, aby uchodzenie gazu uregulować; ale żadnym z nich nie dopięto zupełnie zamiaru, i podobno dla téy trudności, zrzec się wypadnie używania ściśnionego gazu.

Gaz z węgla kamiennego.

Nie wszystkie gatunki węgla kamiennego przydatne są do tego użytku; z niektórych żadnego gazu otrzymać nie można, choćby najmocniéy rozpalone zostały. Inne całkiem się rozpływają w retorcie; z tych gatunków rozwia się znaczna ilość gazu, i zarazem oddziela się smoła i oléy, tak że tylko mała ilość osadu na dnie zostaje.

Naywięcéy gazu dają tłuste węgle kamienne.

Gaz z węgla kamiennego tym samym sposobem otrzymuje się, iak z oleiu; z tą jednak różnicą, że retortę od razu węglem napełnić trzeba, a po skończoney operacyi, oddzielić pozostały koak. Obiętość retort rozmaita bywa; niektóre w Anglii używane, zawierają po 80-100 *kilogrammów*. Odnowienie takich retort wiele kosztuje; częstokroć bowiem w 15 dniach stają się nieprzydatne do użytku; czasem i trzy miesiące wytrzymują.

Gaz występując z retorty jest bardzo gorący; w téy wysokiéy temperaturze uchodzą zara-

zem, smoła w stanie pary, substancya płynna mająca podobieństwo do smoły, tudzież węglan amoniaku, woda i węgiel. Gaz przechodząc przez długie rury stygnie i oddziela się od wymienionych substancyy, które na ścianach rur osiadają. Po tém pierwszym oczyszczeniu przez oziębienie, zawiera jeszcze wodoród siarczasty, powstający z rozkładu siarczyków, zmieszanych z węglem kamiennym, a których przytomność jest szkodliwa, dla odrażających woni i działania na metale.

Nayskuteczniejszy sposób uwolnienia gazu od téy substancyi, zależy na przepuszczaniu przez młéko wapienne, które połykając wodoród siarczasty, ułatwia oddzielanie się samego tylko przydatnego do oświećania gazu, zmieszanego z odrobiną kwasu węglowego. Lecz sposób ten połączony jest z wielką niedogodnością; nayprzód, że bezprzestannie trzeba mięszać wapno rozwiedzione, żeby w zawieszeniu utrzymywało się; a powtóre, że gaz musi wypychać słup płynu, którego nacisk w krótkim czasie niszczy retorty.

Starano się zapobiedz temu naciskowi przez sprawienie czczości w wierzchniém części naczynia, gdzie się gaz czyści, zapomocą pompy, czyli pewnego rodzaju śruby Archimedeśa, wynalazku Pana Cagnard. Środek ten zmniejszył wprawdzie nacisk; ale doświadczenie nie stwierdziło jego użyteczności.

Skuteczniejszym okazał się w tym względzie dowcipny aparat wynaleziony przez P. Clement, który nazwał chemicznym wodo-spadem (*cascade chimique*) (*). Jestto obszerny cylinder, zrobiony z cegły, którego wydrążenie wypełnia się okrągłemi krzemykami, żelaznemi kulami, ziemią paloną, albo też zrzynekami blachy żelaznéy. Z naczynia zawierającego mléko wapiene, które się umieszcza na wierzchu tego murowanego cylindra, wypływa ciągle po trochę rozcieku; gaz wchodząc bocznym otworem urządzonym w dolnéy części cylindra, wychodzi przez drugi otwór zrobiony u wierzchu.

Gaz tym sposobem oczyszczony zbiera się w gazometry, z których przez rury dostaje się na miejsce gdzie się pali.

O ciepliku.

Przedmiot niniejszy dla przemysłu bardzo iest ważny. Nie weydzujemy iednak w roztrząsanie wielce wprawdzie dowcipnych, ale i powikłanych teoryy, któremi uczeni fizycy tłumaczą iawiska wywiązującego się z ciał cieplika. Te teorye nie są potrzebne re-kodzielnikowi; nayprostsza teorya, wsparta znaiomo-

(*) Podobny aparat do nasycania wód gazami, obacz w N. 2 i 8 z r. 1826 niniejszego pisma. R.

ścią arytmetyki i początkowéy geometryi, udzieli mu dostatecznych objaśnień, aby [nie popadł w błędy.

Ponieważ ciepłik używany w kunsztach zwykle bywa wypadkiem gorzenia; piérwéy przeto ten fenomen poznać trzeba. Gorzenie zawsze iest wypadkiem połączenia się pewnego ciała z kwasorodem. Dla tego działanie, które gaz kwasorodny wywiéra na wszystkie ciała proste, i niektóre złożone, z któremi się łączy, teoretyczni chemicy nazywają gorzeniem, i wszystkie te ciała nazwano palnemi. W praktyce rozumiemy przez gorzenie kombinacją kwasorodu z zwyczajnymi materyałami palnemi, które w kunsztach używane są dla otrzymania ciepła; przetoż o tych tylko fenomenach mówić będziemy, które mają miejsce przy paleniu się węgla drzewnego, drzewa, węgla kamiennego i torfu.

O węglu drzewnym.

Drzewo w zamkniętych naczyniach poddane działaniu dostatecznéy gorącości, traci wszystkie swoje lotne pierwiastki tak, iż sam tylko węgiel zostaje. Rozumiano przez długi czas, iakoby drzewo zawsze zatrzymywało w sobie pewną ilość wodorodu, którego żadnym sposobem oddzielić nie można. To mniemanie iest mylne; skoro bo-

wiem temperatura do wysokiego stopnia jest podniesiona, w czasie wypalania drzewa na węgiel, otrzymujemy tenże w stanie czystym bez żadnych obcych substancyy. Lecz zwyczajny węgiel drzewny, na targach sprzedawany, zawsze zawiera w sobie wodę, wodoród, kwasoród i inne gazy; raz dla tego, że nie był poddany działaniu dostateczny temperatury; powtóre, że ma własność połykania wilgoci, a szczególniwy kwasu węglowego z powietrza.

Ilość tych obcych substancyy dochodzi częstokroć do 10, a nawet i 15 na 100 części węgla na wagę; co atoli na wielką uwagę nie zasługuie; gdyż kwas węglowy uwalnia się, wodoród ni knie przez spalenie, a kwasoród wchodzi w związek z węglem i ulatuje w postaci kwasu węglowego, albo niedokwasu węgla. Po spaleniu zostaje tylko odrobina popiołu.

Drzewo.

Wszelkie gatunki drzewa złożone są z iednakich pierwiastków; drzewo dębowe, tak iako i kasztanowe, zawiera, jeżeli iest zupełnie suche, 52 części węgla, 48 części kwasorodu i wodorodu, połączonych razem w stosunku potrzebnym do utworzenia wody.

Drzewo służące do pospolitego użytku, zawiera prócz wymienionych substancyy, znaczną ilość

wody. Ilość ta w drzewie świeżo ściętym dochodząca do 40 na 100, niknie powoli przez wysychanie tak, iż po roku ledwie 20 na 100 zostaje, a sto kilogramów tegoż zawieraia pospolicie:

węgla, . .	41,60	kilogr.
kwasicorodu, } wodorodu, }	58,40	—
wodny wil-		
goci, . .	20,	—
	<hr/>	
	100	

Drzewo, im jest wilgotniejsze, tym mniej wydaie ciepła; poniewaź część ciepła uwolnionego przez gorzenie, spotrzebowana bydź musi na zamienienie wody w parę.

Lubo wszystkie gatunki drzewa z tych samych złożone są pierwiastków, znacznie się iednak różnią między sobą we względzie przydatności na materiał opałowy. Różność ta pochodzi z budowy drzewa i większy lub mniejszy ilości węgla zawartego w iednakowey massie.

Węgiel kamienny.

Gatunki kamiennego węgla są bardzo liczne, iak iuż wyżey wspomnieliśmy, mówiac o wyciąganiu z niego gazu do oświećania. Równie odmienne są iego części składowe, iak pokazuje następną tabelę z dzieła P. Karsten:

Rozbiór węgla kamiennego.

Cieźkość gatunkowa	Woda	Koak	Węgiel	Wodoród	Kwasoród	Popiół
1,256	1,50	68,50	84,263	3,207	11,667	8,63
1,268	2,20	65,60	81,323	3,207	14,470	10,00
1,337	0,80	92,80	92,020	0,44	2,94	0,60
1,165	1,60	1,60	74,470	5,42	19,61	6,50

Pokazuje się z téy tabelli, że węgiel kamienny w stu częściach zwykle zawiera 80-90 węgla, i że podobnie jak oleie i żywica, zawiera więcéy wodorodu, niżeli potrzeba do nasycenia znajduiącego się w nim kwasorodu.

Stosunek węgla i wodorodu w składzie węgla kamiennego, czyni tenże wielce przydatnym na materiał palny. Antracyt, który uważać można za odmianę węgla kamiennego bardzo suchego, nie zawiera w sobie nadmiaru wodorodu; dla téy przyczyny tak trudny jest do zapalenia.

Torf

Torf jest lekkie ciało palne, którego części składowe nie zostają z sobą w statecznym stosunku; pali się powoli i bardzo mało daje ciepła; zre-

szłą w iednakowéy objętości daleko mniéy zawiera substancyy palnych, niżeli inne materyały opałowe.

Jeżeli którekolwiek z ciał wyżéy wymienionych rozgrzane zostanie do pewnéy temperatury, wówczas zapala się i połyka kwasoród z powietrza; ale stopień temperatury, potrzebnéy do sprawienia tego skutku, odmienny bywa, według natury ciała palnego, i stanu w którym się to ciało znajduje.

Kwasoród łącząc się z węglem i wodorem tworzy kwas węglowy i wodę.

Jeżeli np. dostatecznie podniesiona zostanie temperatura w massie węgla, wtenczas powietrze przenika takową, kwasoród powietrza łączy się z węglem, i tworzy kwas węglowy, który, lubo gatunkowo cięższy od powietrza atmosferycznego, przez podwyższenie iednak temperatury, stając się lżeyszym, w górę się podnosi.

Kwasoród łączy się także z wodorem, i tworzy wodę, która się w parę zamienia.

Pierwiastek niepalny powietrza, salétroród, którego 69 części na 100 w témże się znajduje, iuż dla gatunkowéy ciężkości, iuż w skutek działania temperatury, także się do góry podnosi.

Gdy spalone powietrze, i substancye przez gotzenie tegoż utworzone, dla większéy lekkości swoiéy, unoszą się w górę; wstępuie w ich miejsce nowa ilość powietrza atmosferycznego, która się także rozkłada, i również do góry leci.

Skutkiem gorzenia rozwija się ciepłik, którego jedna część promieniuje, a druga zostaje w powietrzu spalonym i zarazem z nim ulatuje. Pierwszy zowią chemicy promienistym. Wyziewany przez ciało rozpalone, ma własność poruszania się z wielką chyżością we wszystkich kierunkach w prostej linii, oraz przebiegania powietrza, bez znacznego rozgrzewania tegoż.

Lecz ciepłik promienisty w małej tylko ilości wydobywa się przez gorzenie i w zastosowaniu bynajmniej nie ma znaczenia; gdyż prawie wszystko ciepło ulatuje ze spalonym powietrzem.

Jednakże tylko z samego ciepłika promienistego użytkujemy przy ogrzewaniu naszych mieszkań; kominki bywają tak urządzone, że tylko 1/200 część rozwiniętego ciepła spożytkowana być może.

Dla oznaczenia ilości rozwijającego się z pożytkiem gorąca w ognisku, należy poznać onegoż temperaturę; ta albowiem nie zostaje w stosunku z wywiązanym ciepłikiem.

Przez temperaturę rozumieć trzeba natężenie, z jakim ciepłik usiłuje uwolnić się z ciała, albo z mieszcza, w którym jest zawarty. Najlepiej przyrównać można temperaturę do prężenia ściśnionego gazu, mocą którego tenże wydobyć się usiłuje z naczynia, w którym jest zamknięty; a iak miara tego prężenia nie służy do oznaczenia ilości ga-

zu, tak i natężenie, którym ciepłik uwolnić się usiłuje, nie daie nam także poznać jego ilości.

To dowcipne porównanie daie wyraźnic poznać różnicę między temperaturą, i ilością ciepłika rozwiniętego z palnego ciała.

Wysokość temperatury oznaczamy zapomocą narzędzi, zwanych *termometrami*, albo *pyrometrami*, które atoli nie wyrażają ilości ciepłika. Do oznaczenia ostatniéy służy narzędzie zwane *kalorimetrem*. Pospolicie używany bywa *kalorimetr* wynalazku Pava Lavoisier, w którym ilość rozwiniętego ciepłika zostaje w odpowiednim stosunku z ilością roztopionego lodu. Przez roztopienie lodu doysdź można do ścisłego oznaczenia tegoż stosunku; ponieważ lód topnieje w iednakiéy zawsze temperaturze, i we wszystkich okolicznościach potrzebuie ilości ciepłika odpowiedniéy wadze utworzonéy wody.

Trzymając kilka godzin ieden *kilogramm* żelaza w wrzącéy wodzie, którój temperatura, iak wiadomo, stale na 100 stopni termometru się utrzymuie, gdy go potém włożymy w wydrążoną kulę lodu, albo w *kalorimetr*; wydobędzie się z żelaza wszystek zawarty w niém ciepłik, który przechodzi temperaturę lodu. Pewna część lodu topiąc się, oznacza ściśle: iaką ilość ciepłika wciągnął w siebie ieden *kilogramm* żelaza, rozgrzanego do temperatury 100 stopni.

Jeżeli zamiast iednego *kilogrammu* żelaza, wle-

iemy w *kalorimetr* ieden *kilogramm* wrzący wody, wówczas ilość stopionego lodu będzie ósmrazy większa, niżeli w poprzedzającym doświadczeniu. A że temperatura tych dwóch ciał iest iednakowa; ilość zaś roztopionego w obydwóch doświadczeniach lodu tak się ma iak 1 : 8; wniesć z tąd można, że i względne sposobności tych ciał do ciepłika, czyli ilość tego płynu, iaką w iednakiéy temperaturze zawieraią, także się ma iak 1 : 8.

Nie rozumiemy więc, iakoby temperatura i ilość ciepłika były tą samą rzeczą; do oznaczenia ostatniéy potrzeba obrać iakowe ciało za iedność, któraby z łatwością posłużyć mogła do iéy wymiaru. Dotąd niezgodzono się iednomysłnie: iakie ciało w tym względzie za iedność przyjąć wypada.

P. Clement radzi przyjąć za iedność w téy mierze: ilość ciepła potrzebnego do podniesienia temperatury w *kilogrammie* (*) wody na ieden stopień stumiarowego termometru. Tę iedność nazywa iednością ciepłikową (*Calorie*).

Użycie téy iedności iest bardzo wygodne; najbardziej z tego powodu, że ułatwia zastósowanie teoryi ciepłika.

Chcąc oznaczyć ilość bezwzględną iedności

(*) *Kilogramm* wody wynosi zupełnie kwartę wody n. m. pol. R.

cieplikowych, utworzonych w *kalorimetrze* przez ostudzenie, lub spalenie jakowego ciała, znać potrzeba ilość ciepłika, jaką dla roztopienia się, pewna waga lodu połknęła? A że podług doświadczeń P. Lavoisier, ieden *kilogramm* wody, na 75° (term. stumiar.) i ieden *kilogramm* lodu na 0° , tworzą dwa *kilogrammy* wody na 0° ; przeto ilość ciepłika uważana za iedność, może stopić $1/75$ *kilogr.*, czyli 0,0133 lodu; albo też: potrzeba 75 iedności ciepłikowych do stopienia iednego *kilogrammu* lodu.

Zapomocą *kalorimetru* wymierzono ilość iedności ciepłikowych, jaką przez zgorzenie wydaie większa część zwyczajnych materyałów opałowych, i tym sposobem oznaczono względną tychże wartość opałową.

Węgiel, drzewo i torf, palą się z łatwością. Wszelkiéy przyczyny błędu można uniknąć, wpuszczając do aparatu powietrze na 0° , i nie dopuszczając, iżby na zewnątrz się wymykało, póki znowu do tegoż punktu temperatury nie zeydzie.

Z węglem kamiennym więcéy iest trudności; ponieważ do zapalenia, wyższéy potrzebuie temperatury. Dla téy przyczyny żadne z nim doświadczenie nie dało ieszcze zaspakaiających wypadków.

Wszystkie gatunki drzewa wydały iednakową ilość ciepła, co iuż z ich składu można było wnieść, aczkolwiek nie w iednakowéy palify się tem-

peraturze. Moc rozgrzewającą węgla kamiennego, można wywieść z jego rozbioru, i niewiele oddalimy się od prawdy, przyjmując na zastąpienie straty, pochodzący z ciał obcych, w węglu kamiennym zawartych, ciepłik rozwijający się z uwolnionego wodorodu; zostałyby przeto sam tylko węgiel, który przyrównany być może do węgla z suchego drzewa.

Torf wydaie prawie tylko piątą część tego ciepła, która się z węgla drzewnego rozwija.

Następujący wykaz obeymuie wartość zwyczajnych materyałów palnych we względzie rozwijającego się z nich ciepła, i podae zarazem ilość iedności ciepłikowych, powstających przez ich spalanie. Piérwsza kolumna liczb wyraża ilość lodu roztopionego w *kalorimetrze*, a druga, będąca tylko wypadkiem z pomnożenia terminów piérwszých przez 75, wyraża liczbę iedności ciepłikowych.

	<i>Ilość roztopione- Jedności</i>	
	<i>go lodu.</i>	<i>ciepłikowe.</i>
1 kilogr. Wodorodu	295	kilogr. 22126
„ Węgla z drzewa suchego	94	„ 7050
„ Koaku zawięraiącego 10 ^o popiołu	84,60	„ 6345
„ Węgla kamiennego 1 ^o gatunku	94	„ 7050

		Ilość roztopione- Jedności go lodu. ciepłikowe	
1 kilogr.	Węgla kamiennego, gatunku pośledniejszego, zawierającego 20% popiołu . . .	76,80	„ 5952
„	Drzewa zupełnie suchego .	48,88	„ 3666
„	Drzewa w stanie zwyczajnej suchości, zawierającego 20% wody . .	38,41	„ 2945
„	Torfu zwyczajnego . . .	20	„ 1500

Lecz znajomość wartości ciał palnych pod względem ilości ciepła, jaką wydają, nie jest dostateczna do oznaczenia ich względnej przydatności na opał; kiedy bowiem ciepło w większej rozpościéra się przestrzeni, wówczas temperatura mnięj jest wysoka. I tak np. drzewo suche, którego moc rozwiiania ciepła tylko w połowie jest taka jak w kamiennym węglu, daje przecieź pożytecznego ciepła, 60% téj ilości, jaka się otrzymuie z ostatniego.

Powyższa tablica może być wielce przydatna

do praktycznego użyciu, iak przekonywają następujące przykłady.

Farbiarz potrzebuie 4,000 *kilogr.* (czyli kwart) wrzącéy wody na godzinę; radby wiedzieć: ile wydzie palnego materyału do ogrzania téy ilości wody?

Ponieważ jedna jedność cieplikowa wyraża tę ilość ciepła, iakiéy potrzeba do rozgrzania 1 *kilogrammu* wody, na 1° ; trzeba więc 400,000 jedności cieplikowych do podniesienia temperatury w 4,000 *kilogr.* wody, do 100° ; podzieliwszy tę summę przez 7050, to iest, przez liczbę wyrażającą ilość jedności cieplikowych, która powstaie ze spalenia iednego *kilogr.* węgla kamiennego, przekonamy się: że potrzeba by spalić prawie 56 *kilogr.* tegoż węgla, gdyby wszystkie ciepło spożytkowane bydź mogło; ponieważ iednak zawsze pewna tegoż ilość ucho dzi w powietrze przez kanał ogniska; potrzeba więc przydać do owych 56 *kilogrammów* ieszcze połowę téy ilości, czyli 28 *kilogrammów*; a zatem potrzeba 84 *kilogrammów* węgla kamiennego, do rozgrzania 4,000 *kilogr.* wody do punktu wyżéy oznaczonego.

Więcéy ieszcze potrzeba ciepła do zamienienia wody w parę; ponieważ ieden *kilogr.* wody, zamieniając się w parę w temperaturze 100° , połyka ilość cieplika dostateczną na podniesienie temperatu-

ry w teyże saméy massie wody do 550° ; a zatém 1 *kilogr.* pary, kosztuje 650 jedności ciepłikowych.

Przyiawszy, że jedna machina parowa wymaga 600 *kilogr.* pary wodnéy; mnożąc więc 600 przez 650, okazuje się, iż dla otrzymania téy ilości, potrzebaby 390,000 jedności ciepłikowych; a dzieląc ten iloczyn przez 7050, wypada iloraz 55, wyrażający ilość *kilogr.* węgla kamiennego, potrzebną do zamienienia wody w parę; lecz iak w poprzedzającym przykładzie, tak i tu, należy do téy ilości przydać jeszcze połowę, dla powetowania straty ciepłika uchodzącego na zewnątrz przez otwór ogniska. Zatém potrzeba $87\frac{1}{2}$ *kilogr.* węgla kamiennego do zamienienia 600 *kilogr.* wody w parę. Podobnym sposobem można wyrachować wszystkie inne skutki ciepła.

Wszystkie wyżéy wspomnione ciała paląc się, podnoszą temperaturę; do mierzenia rozmaitych iéy stopni służy *pyrometr* Wedgwooda. Narzędzie to oparte jest na własności ściągania się i kurczenia gliny wystawionéy na działanie ognia; sporządza się zaś z dwóch miedzianych pręcików pod pewnym kątem, czyli w kształcie widełek, z sobą połączonych i podzielonych na stopnie. Między ramiona tych widełek wsadzaią się poprzecznie cylindry gliniane, poprzednio wystawione na działanie ognia. Im więcéy skurczą się te cylindry, tym głębiéy między ramiona zaydą. Stopień podziałki

na iednym z ramion urzãdzoney, oznacza temperaturę ogniska.

Usiłowano zamienić stopnie *pyrometru*, na stopnie *termometru*; przyczém pokazało się: że temperatura ogniska może się podnieść do dziesięciu a nawet i do dwunastu tysięcy stopni stumiarowego termometru.

P. C l e m e n t chcąc przekonać się o tém, wystawił na działanie gwałtownego ognia rozmaite substancje, iakoto: żelazo, platynę, glinę; włożywszy je następnie do *kalorimetru*, mierzył temperaturę ilością uwalniającego się ciepłika, licząc w to także gatunkowe ciepło substancyy użytych do doświadczenia. Tym sposobem przekonał się, że temperatura ogniska nie przechodzi 2,000 do 2,500 stopni stumiarowego termometru.

(*Dalszy ciąg nastąpi*).

XX.

O KOŚCIACH BYDLĘCYCH WE WZGLĘDZIE ICH PRZYDATNOŚCI NA ŻYWNOSĆ DLA LUDZI

(*Dokończenie; patrz wyżej str. 55.*)

5. *Opisanie parowego aparatu do wyciągania galarety z kości.*

Fig. 1. na Tab. IV. wyobraża plan aparatu; iednakowe litery oznaczają te same części i w elewacyi.

Eig. 2, aparat w elewacyi; A, B, C, D cztery walce wydrążone, umieszczone z przodu na ławie drewnianey. na pół metra (21 cali) wysokiéy. Walce przytwierdzone są stale do téy ławy czterema drewnianemi śrubami *d, d, fig. 1*. Para przechodzi z kotła do czterech walców rurą *a, a*. Przy *g*, są tubulatury przykryw *h*, na umieszczenie barometru lub termometru.

Wystaiące brzeżki przykryw, przystosowują się do takichże brzeżków u walca; a dla szczelności zamknięcia, umieszcza się między niemi kółko z tektury, lub krayki; nareszcie pokrywa przyciska się do brzeżków cylindra zapomocą okrągłéy klamry, *fig. 4*. A, B, C, którém opisane niżej iest umieszczone.

P, iest narzędzie zwane *manometrem*, które wskazuje stopień sprężystości pary w aparacie; można by zamiast tego narzędzia użyć stumiarowego *termometru*, którego podziałka dochodzi do 110- lub 115 stopni.

Każdy walec opatrzony iest ruchomą tabliczką *e*, wskazującą koléy naładowania cylindrów kościami. Rozczyn galarety wypuszcza się przez kurki F, albo do wspólnéy rynny M, którą płynie do naczynia B, albo też na ruchome rynienki N, N (*fig. 4 i 5*), których skład zostanie objaśniony niżej.

Fig. 5. Elewacya aparatu w widoku bocznym. Figura ta wyobraża kosz napełniony kościami

zawieszony na antabie *p*, nad walcem, do którego ma być wpuszczony. Kosz ten wpuszcza się zapomocą bloczka złożonego *o*; para z kotła, iak widać na rysunku, dostaje się rurami *a*, *b*, *c*, do środka walca.

F, kurek; M, duża wspólna rynna na rozczyń galarety, stale przytwierdzona do spodu ławy; N rynienki ruchome. Temi rynienkami rozczyń galarety spływa do naczynia B.

D, kurek którym się reguluje przyptyw pary do walca. Rura *aa*, przeprowadzająca parę z kotła do walców, powinna być cokolwiek nachylona, iżby woda z pary tamże zgęszczonej powstająca, mogła powrócić do kotła; *e*, jest przyrządzenie na śrubie do połączenia rurek *b* i *c*; przyrządzenie to ułatwia zarazem zdejmowanie walców, gdy zajdzie potrzeba naprawienia onych, lub oczyszczenia. Fig. 7. wyobraża to przyrządzenie osobno na większą miarę wyrysowane. Rurki *a*, *b* i *c* powinny być owinięte grubą krayką, dla ochrony od ochłodzenia.

Ruchome na czopkach rynienki N N, służą nie tylko do prowadzenia rozczyń galarety wypływający kurkiem F, bądź do dużej wspólnej rynny M, bądź też na zewnątrz téż, wprost do naczynia B, fig. 2 i 3; ale także do oddzielania czystego rozczyń galarety, zgromadzającego się w rynnie M; do wypuszczania wody, którą się myją kości, oraz tłuszczu płynącego zaraz z początku, kiedy się walec kością-

mi napelni; naostatek do wypuszczenia nieczystéy wody po wymyciu walców, albo téż wody utworzonéy w walcach, iesli się w tychże gotuie warzywo na parze.

Fig. 4. wyobraża klamrę okrągłą, którą przykrywa przytwierdza się do walca; A iest plan; B, elewacya; C, przecięcie teyże klamry.

Fig. 5. Miseczka z blachy żelaznéy pobielanéy, mogąca służyć zamiast przykrywy do walców, do których przytwierdza się okrągłą, wyżéy wspomnianą klamrą.

Miseczka ta służy do próbowania tegoż rozczyngu galaretowego; w tym celu dokładnie zważyć ją potrzeba; położyć na walcu; nalać w nią pół kwarty rozczyngu galaretowego, o którego mocy przekonać się chcemy; zostawić rozciek, iżby odparował do suchości, i znowu zważyć miseczkę: powiększenie wagi oznaczy ilość suchéy galarety, zawartéy w półkwarcie rozczyngu; miseczka ta iest także dogodna z tego względu, że woda utworzona z pary zgęszczonéy na iéy zewnętrzném powierzchni, zgromadza się na środku téyże, i nie spływa po wewnętrzném powierzchni ścian walca, iak dzieie się przy użyciu przykryw wypukłych, ale spada na kości.

Fig. 6. Kosior do wygarniania z walców wygotowanych kości: A, iest elewacya; B, plan tego narzędzia.

Ponieważ woda czysta działa na wszystkie metale, wiele przeto zależy na tém, iżby naczynia,

na zgromadzanie rozczyntu galaretowego, wyrabia-
ne były z metalów nie szkodliwych zdrowiu; z téj
przyczyny prostopadłe rurki *c, c*, z tyłu walców
umieszczone, i cztery walce powinny być sporzą-
dzone z czystéj cyny, albo z blachy żelaznéj gru-
bo pobielanéj, a lepiéj ieszcze platerowanéj bla-
szką cynową na dwa do trzech *milimetrów* (1
do $1\frac{1}{2}$ linii) grubą. Szczególniéj przestrzegać trze-
ba, żeby ani miedź, ani ołów nie były użyte; sa-
me zaś aparaty tak mocno mają być zbudowane,
iżby, w razie potrzeby, wytrzymać mogły ciśnienie
powietrza atmosferycznego. Stosunek wysokości do
średnic walców odmienny bywa, podług ilości roz-
puszczonéj w wodzie galarety. Jakoż, im większa
będzie powierzchnia walca w stosunku do jego
objętości; tym więcéj zgęści pary na godzinę, tym
mniéj zmieści się w nim kości, i przeciwnie. Mo-
żna powiększyć ilość wody, powstaiącój w wal-
cach ze zgęszczania się pary, powlekaiąc wewnętrzną
powierzchnią walca ciemnym kolorem; można ją
także zmniejszyć, owiiając walce materyą welnia-
ną przyzwoitéj grubości.

W tym aparacie kości poddaią się działaniu pa-
ry lekko natężonéj. Skuteczność tego postępowania
zależy na tém, że para zgęszczaiąc się w porach
kości, nayprzód wytłacza z tychże tłustość; a na-
stępnie wszystką rozpuszcza galaretę.

Sposób postępowania w téj mierze iest taki:

Kosz z drutu żelaznego pobielanego, który *fig. 3.* wyobraża w elewacyi, napętnia się kośćciami, bądź świeżemi, bądź suszonemi, dobrze poprzednie potłuczonemi, i wpuszcza do pierwszego walca A. Walec ten zamyka się przykrywą, którą przymocować można klamrą wyżej opisaną, albo przycisnąć stosownym ciężarem. Początkowo wpuszcza się para do walca naładowanego kośćciami, dla wydzielenia z tychże tłustości i galarety, która kurkiem F, na zewnątrz wypływa. Tym sposobem, w czterech dniach, ładując codziennie jeden walec, ustanowić można ciągły porządek roboty, tak iż po upłynieniu tego czasu, otworzywszy wszystkie cztery kurki razem, otrzymywać będziemy codziennie w jednem naczyniu jednakowój gęstości galaretę; po upłynieniu pierwszych czterech dni, znowu tylko jeden kosz codzien kolejno ładować będzie potrzeba.

Wpuszczanie i wymywanie kosza uskutecznia się zapomocą bloczka złożonego, iak okazuje *fig. 3.*

Ostrożności potrzebne przy téj robocie.

W działaniach fabrycznych wiele zależy na tém, iżby wszelkie roboty w jednakowym czasie były wykonywane. Z téj przyczyny trzeba mieć w zapasie jeden kosz i jeden walec, na zastąpienie, w przypadku zepsucia którego z koszów, lub walców, do składu aparatu należących. Ten zapaso-

wy kosz służy także do ładowania walców bez straty czasu.

Widoczną jest rzeczą: że im drobniej kości będą potłuczone i im wyżey podniesiona zostanie temperatura, tym łatwiej wszystką z nich galaretę wyciągnąć będzie można. Zważać także potrzeba: że im twardsze są kości, tym drobniej tłuc je należy, zwłaszcza, jeżeli para, której działaniu poddają się, słabe wywierá parcie, a przecieź w krótkim czasie galaretę wyciągnąć chcemy.

Do tłuczenia kości służą narzędzia wyobrażone pod fig. 8.

A, iest kowadło.

B, Płyta koleczysta z lanego żelaza, utwierdzona na kowadle; cała iey powierzchnia okryta iest sterczącami kolecami, mającemi kształt pyramidalny.

C, Drewniana rama, w widoku z góry, zakładająca się na płytę B.

D, Taż sama rama, w clewecyi.

Fig. 9. Drewniany młot, opatrzony sterczącami kolecami.

Tłustość zawarta w kościach utrudza robotę, z przyczyny, że kwaśnienie w walcach, w skutek działania na nią pary, temperatury, nacisku, wody i węglanu wapna. Węglan wapna znajdujący się w kościach ulega rozkładowi. Kwas węglowy uwalnia się, i zarazem tworzy się my-

dło wapienne, które będąc nierozpuszczalne, przeszkadza działaniu pary, a przeto samo rozpuszczeniu się galarety; którąto okoliczność i z tego także względu jest szkodliwa, że zmniejsza ilość tłuści, którą z kości otrzymać można; z téy także przyczyny tworzy się w aparacie znaczna ilość kwasu węglowego, który niepotrzebnie zabiéra miejsce w walcach; z tych przeto wypuszczenia byđ powinien. Z czego wypada: że ile możności zapobiegać trzeba reakcyi tłuszczu na węglan wapna w kościach zawarty, a to, wyciągając tłuść z kości drobno potłuczonych wprzód, nim do walców włożone zostaną, przez gotowanie onychże z wodą, w odkrytych naczyniach, sposobem zwyczajnym; albo też, kładąc zaraz kości do walców, i wystawiając je pierwéy na działanie saméy tylko wody wrzącéy, lub wolnéy pary.

Wyżéy powiedzieliśmy, że jeżeli operacya w wysokiéy odbywa się temperaturze; wówczas pierwiastki galarety wzajemnie na siebie działają; co bywa przyczyną tworzenia się ammoniaku, i zarazem pewnéy ilości kwasu węglowego. Z téy przyczyny potrzeba używać pary nie zbyt mocno ściśnionéy tłuc kości, na drobne kawałki, i wystawiać takowe na wolne działanie niezbyt wysokiéy temperatury.

Parze w walcach należy dađ się zgęszczać, stosownie do żadanéy gęstości rozczyntu galaretowego. Jeżeli tenże tyle tylko zwierzęcych części ma zawierać, ile

się ich znajduie w mięsnéy zupie, to jest 1 do 2 części suchéy substancyi w stu częściach płynu; wówczas walce zostawiają się bez okrywania powierzchni i studzą się w miarę potrzeby, oraz wszystkie cztery kurki, zostawiają się otwarte, iżby rozczyń galarety ciągle płynął; nie dając jednak parze rozpraszać się na zewnątrz i nie zmniejszając iéy prężenia.

Przeciwnie: jeżeli galaretę otrzymać chcemy w stanie trzęskiéy masy, wówczas całą robotę w niższéy temperaturze uskutecznić trzeba. W takim razie kości tłuką się na najdrobniejsze kawałki, i poprzednio tłustość się z nich wyciąga. Na walce wdziewiają się wełniane pokrowce, dla ochrony od przystępu zimnego powietrza; przyczém także, ile możności, zapobiegać trzeba zgęszczaniu się pary, i tym rzadziéy otwierać kurki u walców, im bardziéy skoncentrowany rozczyń galarety otrzymać chcemy.

Wszystkie przepisy w téy mierze, od których dopełnienia zależy skuteczność operacyi, zebrał P. d'Arceł w treść następującą:

1. Kości powinny być tym drobniéy potłuczone: im są twardsze; im więcéy tłustości zawierają, i im prędzéy takową wyciągnąć, albo przy niższéy temperaturze tę robotę wykonywać chcemy.

2. Z kości potłuczonych należy poprzednio wyciągnąć tłustość, czyli to zapomocą wrzącey wody w zwyczajnym kotle, czyli w walcach zapomocą pa-

ry nieściśnionéy, czyli wreszcie w wodzie rozgrzanéy w walcach zapomocą pary.

3. Im mocniejszą i bardziéy skoncentrowaną galaretę otrzymać chcemy, tym bardziéy zapobiegać trzeba zgęszczaniu się pary w walcach, przetoż tym dłużyéy operacya trwać powinna; i przeciwnie.

4. W każdym atoli razie, iak pokazało doświadczenie, prężenie pary niepowinno przechodzić 106 do 107 stopni stumiarowego termometru; to iest, ciśnienie téyże powinno bydź równe ciśnieniu słupa żywego srebra w barometrze, mającego przeszło 960 *millimetrów* (40 cali) wysokości. Prężenie pary zostaiący w zetknięciu z kośćciami, zmieniać można według upodobania, zapomocą kurków u rur, przez które para do walców przechodzi; ku temu celowi otwieranie ich i zamykanie reguluje się według termometru, który umieszczać można, albo w tubulaturach u walców, iak pokazuje, *g fig. 2.* albo, lépiéy, na końcu rur prowadzących parę do aparatu, iak widać przy P.

O użytkach rozczyngu galaretowego.

Rozczyn galarety powstaiący przez zgęszczenie pary w cylindrach, iest zupełnie klarowny, jeżeli powoli płynie i z nim razem para przez kurki się nie wydobywa.

Rozczyn ten tyle zawiera części zwiérzeczych, ile się ich znajduje w naylepszyéy zupie mięsnyéy.

Za przydaniem odrobiny mięsa, albo iakiegokolwiek warzywa, staje się jeszcze pożywniejszy. Niema jednak żadnego smaku. Przetoż, jeżeli tak przyrządony zostanie, iżby zawierał 6 części suchéj galarety, na 100 części płynu, posłużyć może do wyrabiania pożywnéj trzęskiéj galarety z rumu, pomarańcz, cytryn i t. d. Jeżeli zaś tylko 2 części na sto, suchéj galarety zawiera, tak jest pożywny iak naylepszy rosół domowy. Przyzwoicie nasolony służy do animalizacji wszelkich pokarmów roślinnych. Mięsząc go także można z kartoflami i mąką kartoflaną, do pieczenia chleba i t. d.

Przepisy P. d'Arcet do zup z rozczyntu galaretowego.

Naylepsza zupa domowa zawiera, iak wiadomo, tylko 1-2 zwierzęcéj substancyi na sto części płynu; potrzeba więc, aby i rozczyn galarety, z którego zupę zrobić chcemy, takiéj saméj był tężości.

Położmy naypierwéj dla przykładu, że zupa galaretowa, warzywami tylko, bez przydatku mięsa, ma być zaprawiona. Taka zupa przyrządza się dwoiakiem sposobem.

Albo rozczyn galarety, zawierający w iednéj kwarcie przeszło półtora łuta suchéj galarety, soli się miészaniną, złożoną z 30 części wodochloranu potażu i 70 części soli kuchennéj; a następnie farbuje się brunatnym cukrem, albo nasyconym

odwarem upalonéy marchwi, albo na koniec upieczoną cebulą; potém przydaie się do rozczyntu tyle tłustości, albo wieprzowego smalcu (*), iżby w kształcień oczek pływał po powierzchni zupy; wreszcie zaprawia się gotowanym szczawiem, lub iaką leguminą.

Albo też: włożyć do 5 kwart rozczyntu galaretowego, dostatecznie pomienioną mięszaniną posolonego, dwa funty warzywa, iakoto: marchwi, cebuli, porów, salerów i t. d. i wszystko razem gotować przy wolnym ogniu, przydawszy piérwéy trzy goździki, i stosowną ilość surowéy tłustości lub smalcu. Następnie zafarbować zwyczajnym sposobem i odstawić od ognia, skoro warzywo zupełnie się rozgotuje. Naostatek, zaprawić zupeł, bądź ugotowanym szczawiem, bądź inną iarzyną pokraianą na drobne kawałki i ugotowaną. Zupa tym lub owym sposobem sporządzona, jest tak pożywna i smaczna, iak zwyczajny rosół domowy.

Chcąc udzielić zupie z rozczyntu galaretowego smak mięsny, postępuje się tym sposobem:

Do pięciu kwart rozczyntu galarety włóż funt mięsa bez kości; posól tą samą mięszaniną co wyżej, a gdy się zagotuje, odszumuy; następnie przydad y półtora funta warzywa, iakoto: porów, marchwi,

(*) Smalec wieprzowy do zupy, szczególniéy dla chorych, nie powinienby bydź polecany za przyprawę. *R.*

salerów, cebuli i t. d. tudzież trzy goździki, i dostateczną ilość tłustości surowej albo smalcu. Dopiero zafarbuy zupełę, iak zwyczajnie, brunatnym cukrem, lub pieczoną cebulą, i zostaw wszystko przy wolnym ogniu, póki się mięso należycie nie ugotuje. Zachowując potrzebną ostrożność w tém postępowaniu, otrzymamy 4 kwarty tłustej zupy, warzywo i przeszło ćwierć funta mięsa. Do sporządzenia takiej samej ilości zupy potrzebaby 4. funty mięsa; a zatem przy użyciu rozczyntu galaretowego oszczędza się wydatku na 5. funty mięsa.

Łatwiejsze jest jeszcze przyrządzanie tym rozczyntem roślinnych pokarmów; w takim razie potrzeba go tylko posolić i użyć zamiast wody do gotowania potraw warzywnych.

XXI.

NOWY STOLEC DACHOWY, LEKKI I NADZWYCZAJ-
NIE MOCNY

wynalazku Inżyniera Smart

z rysunkiem na; Tab. V.

(*Receuil Industriel T. IV. 1827. i Ahner's Magaziner
neuesten Erfind. 1828*)

Inżynier Smart, wynalazca nowego sposobu budowania mostów drewnianych bez pali, zupeł-

nie płaskich, lubo w napięciu nadzwyczajnie długich, powątpiewając o doświadczeniach niegdyś przez Bellidora, przy dochodzeniu mocy różnego gatunku drzewa, wykonanych, przedsięwziął sam je powtórzyć i sprawdzić. W tym celu drewnianą łatę, mającą osmą część cała grubości, oparł końcami na podstawkach, i w środku iéy zawieszał ciężary; lecz już pod ciężarem 11 funtów złamała się. Inna łata, z tegoż samego drzewa i zupełnie równego z tamtą rozmiaru, będąc w końcach utwierdzoną zapomocą klocków BB, i klinó w CC, (Tab V. fig. 1.) wytrzymała ciężar 270 funtów. Uderzająca różnica wytrzymałości obydwóch tych łat jest w stosunku, iak $24\frac{1}{2} : 1$. Korzystając z tego ważnego odkrycia, zastosował je Smart do budowy dachów.

Ze sztuki drzewa, mającéy na wysokość cali 10, na szerokość c. 4, na długość stóp 56, zrobiono belkę i dwie zrosłe z nią krokwie, a to przez napiłowanie onéyże, zapomocą okrągłéy piły, od środka, w kierunku poziomym, ku obydwom końcom BB, iak pokazuje fig. 2. Spodnia część stanowi belkę; więzchnia zaś, będąc w punkcie środkowym przy A, w kierunku pionowym aż do napiłowania poziomego, przetrzięta i z obydwóch stron nieco podniesiona, służy za krokwie, które przy końcach B, tworzą z belką kąty, bez naruszenia iednak drzewa aż do narznięcia od piły. Tym sposobem

belka wyteęza się, tak przez parcie samych krokiew na ięy końce, iako i przez ciężar spoczywającego na krokwiach dachu.

Takie dachy, przez P. Smart budowane, mają wiele zalet, do których szczególnięy policzyć należy nadzwyczajną ich lekkość, płaskość i mały koszt przy wzniesieniu podstolowania; a wynalazek ten nie wątpliwie pomieścić można między nayważnięszemi w nowszęy budownictwa sztuce. Zastanowić się tylko wypada: czyli, dla uniknienia trudności, niemożnaby bez przerzynania piłą belki, i wyrabiania krokiew z teyże samęy sztuki, otrzymać takiegoż samego skutku, przez zestósowanie podstawy u krokiew z końcami belek i mocne pięrwszych z drugiemi spoienie.

XXII.

DACHOWKI Z LANEGO ŻELAZA

wynalazku Eliasza Carter patentowane w Anglii
r. 1827

z rysunkami na Tab. V.

Register of arts, Nov. 1827 i Ahner's Magazin der neuesten Erfind. etc. III 13. 1828.

Wiadomo, że w wielu zdarzeniach, budowie z pożytkiem stawiane bydź mogą z lanego żelaza.

W Anglii, szczególniéy wiérzchnią część domów, zaczynaia z tego materyału budować. P. Carter wziął patent na żelazne dachówki, których wielką fabrykę założył w Staffordschire, gdzie na miejscu beccka (20 cetnarów) tych dachówek kosztuje $11\frac{1}{2}$ ft. szterl. (460 złp.).

Są one przydatne do każdego dachu, szczególniéy jednak do dachów płaskich; które nakoniec wezmą górę nad gotyckimi spiczastemi, co są prawdziwém lasów spustoszeniem. W porównaniu z ołowianem pokryciem, ledwo co więcéy iak trzecią część kosztują.

Podług postrzeżeń Tredgolda,

100 stóp □	miedzianego dachu waży	100 ft.
„	Ołowianego	800 „
„	Wielkich tablic łupkowych	1120 „
„	Zwyczajnych tablic łup-	
	kowych	900 „
„	Grubych ditto	2380 „
„	Dachówki	1780 „
„	Ditto Holenderki	650 „
	Cartera zaś dachówek żelaznych	1000 „

Dach taki nie więcéy kosztuje iak dobry łupkowy, a jest lżeyszy; kiedy zaś łupkowy trwa tylko lat 50, i po upłynieniu tego czasu, stary łuppek już żadnéy niéma wartości; żelazny, mogąc wytrwać kilkaset lat, ieszcze zatrzyma wartość starego żelaza; i ztego więc względu żelazne dachu pokrycie korzystnieyszém się okazuje od zwyczajnego.

Grubości mają te dachówki 3/16 cala (2¼ linii) a na obszerność zawierają po dwie stopy w kwadrat; przeto 25 takich dachówek okrywają sto stópkwadratowych. Ponieważ jednak urządzenie całości zawisło od upodobania i wygody, przeto te wymiary mogą być zmienione; ale tu podany zawsze jest najoszczędniejszy i nayużywniejszy. Ciężar wynosi około 10 funtów na stopę kwadratową, przeto sto stóp kwadratowych waży do 1000 ft. Gdyby je zwiększyć chciano, musiano by im i grubości przyczynić; przez co przybyłoby ciężaru dla podstolowania. Kształt ich najlepij może być z rysunku poznany.

Fig. 1. (na tab. V.) wyobraża dachówkę z iednym brzegiem na dół, a trzema do góry zagiętymi. Brzegi te są na dwa cale wysokie. Ten kształt służy do pokrycia całego dachu, z wyjątkiem wierzchołka. Fig. 2. jest dachówka z dwiema brzegami na dół, a dwiema do góry zagiętymi. Jestto właściwie gąsior do przykrycia rzędu niższego, czyli zakłętego. Fig. 3, dachówka, u której wszystkie cztery brzegi są na dół zagięte. Nazwać ją można gąsiorem do przykrycia rzędu wyższego, czyli wypukłego.

Fig. 4. pokazuje w perspektywie ukośnéj kawałek dachu temi dachówkami pokrytego. Rząd *a*, składa się z dachówek wyobrażonych pod fig. 1, który jest wyższy, czyli wypukły; rząd *b* składa

się z takichże samych dachówek, lecz obróconych na stronę przeciwną, i dla tego jest niższy, czyli zakłęsły. Dachówka *c*, jest gąsiorem wyobrażonym pod fig. 2, okrywającym wierzchołek rzędu niższego; a zaś dachówka *d*, gąsiorem (fig. 3.) okrywającym rząd wyższy.

Fig. 5. pokazuje, w poprzeczném dachu przecięciu, nachylenie dachówek i użyteczność zagiętych brzegów, wzajem się zaczepiających i utrzymujących. Pochylenie dachówek nie powinno przechodzić pół cala na stopę. Fig. 6. jest przecięciem dachu na wzdłuż, pod kątem prostym do przecięcia poprzedzającego. Tu widać, iak przemienne ułożenie dachówek, w iednym rzędzie grzbietami na dół, w drugim do góry, tworzy płaskie rynny na całej powierzchni dachu, od wierzchołka do spodu idące.

Te dachówki niepotrzebują żadnego umocowania; albowiem przez własny swój ciężar i sposób połączenia z sobą, zdołają oprzeć się naygwałtowniejszym wichrom. Gdyby wszakże ich bezpieczeństwu nie ufano, można w laniu przydać od spodu uszka, albo haczyki, i łańcuszkami przewlokłszy, rząd *b*, fig. 4, przymocować do krokiew; rząd zakłęsły zabezpiecza się dostatecznie naciskiem rzędu wypukłego.

Prosty i regularny kształt w składzie tego dachu bawi oko przyjemnie, a przemiennosc światła

z cieniem, która z wypukłości i zakłębłości rzędów pochodzi, czyni widok piękny i osobliwy. Wynalazek ten otwiera smakowi architektonicznemu obszerne pole, szczególniéj w budowach klasycznego stylu, w których dach winien także przyczyniać się do ozdoby, albo całkiem przed okiem być zakryty. Koszta zmniejszają się tym bardziéj, że dach taki nie potrzebuje ani pobicia deszczkami, iak pod nakrycie miedziane lub ołowiane, ani gwoździ. Godna także uwagi okoliczność, że przez skurczanie się i rozszerzanie metalów, przy każdéj zmianie temperatury, ołów bardzo łatwo pęka, szczególniéj, kiedy tafle są znacznie zwężone albo bardzo długie. Ponieważ zaś dachówki Cartera równe mają wymiary, przeto przy zmianach temperatury, iednostaynie się rozszerzają lub skurczają i dla tego bezpieczne są od pęknięcia (*).

(*) MoŜnaby zarzucić, że te dachówki z lancgo żelaza, będąc wystawione na działanie wilgoci i zmienność atmosfery, od rdzy prędko zniszczają. Umieszczamy więc sposób zapobieżenia temu, wzięty z dzieła *Karstena* pod tyt. *Handbuch der Eisenhüttenkunde. Halle 1816.* §. 136., Żelazo, w wielu zdarzeniach, przez samę rdzę ubezpiecza się od rdzewienia, to jest, powierzchnia żelaza pociąga się ostremi i gryzącymi płynami (mianowicie kwasami, a szczególniéj kwasem solnym) i przez kilka dni wystawia na rdzewienie. Gdy rdza iednostaynie na cały ukaże się powierzchni, sma-

XXIII.

APARAT DO PRACOWANIA WŚRÓD DYMU I SZKODLIWYCH
DLA ZDROWIA WYZIEWÓW;

wynalazku Roberta

z rysunkami na Tab. V.

(London Journal of Arts. Apr. 1825 i 1826 N. 58.)

Wynalazca tego aparatu, P. Robert, ubogi górnik z St Helen, w Lancashire, czynił z nim doświadczenia, tak w mechanicznym Instytucie w Londynie, iako i w obecności Towarzystwa ogniowego w Manchester. W obec ostatniego, wynalazca wytrzymał w piecu suszarskim 24 minut, w temperaturze 43° R. Do tego pieca rzucano wilgotną bawełnę, mokre siano i siarkę, i tę mieszaninę zapalano. Nikt nie zdołał w tém powietrzu wytrzymać pieczenia w oczach i kłucia w piersiach, kiedy Robert swoim aparatem przyodziany, bez żadnych innych cierpień, oprócz potów, zwałenia sił, nieco zawrotu i podniesionego na 70 do 160 uderzeń pulsu na minutę, bawił w nim czas wyżéy

ruie się żelazo oliwą i pociéra płatkami tak długo, aż rdza farbować przestanie. Tym sposobem można na przedmiotach z lanego żelaza, na rurkach strzelbowych i t. d. piękny brunatny kolor otrzymać. R.

oznaczony. Towarzystwo Menszesterskie dało mu w nagrodę za jego wynalazek 50. ft. szterl.

Główną częścią tego aparatu jest kaptur ze skóry, lub innego materiału, który powietrza przez siebie nie przepuszcza. Kaptur ten wkłada się na głowę, i mocno obciska wokoło szyi, iżby powietrze zewnętrzne żadnego nie miało przystępu. Z przodu przytwierdzona jest giętka rurka, dostarczająca robotnikowi potrzebnego do oddychania powietrza. Uspodu rurki znajduje się gąbka, którą trzeba zamaczać w wodzie, nim się weydzie do miejsca napełnionego dymem, lub szkodliwemi wyziewami. Powietrze zepsute przeciskając się przez otwory zwilżonéy gąbki, rozkłada się i czyści, tak iż bez uszczerbku zdrowia oddychać niém można.

Fig. 1. wyobraża ten aparat razem z giętką rurką, w widoku od przodu; *fig. 2.* z boku; a *fig. 3.* w przecięciu. Jednakowe litery wszędzie też same części oznaczają.

Naylepszym materiałem na taki kaptur jest woskowana cielęca skóra, która się ze strony wewnętrznej podszywa skórą rękawiczkową, lub inną mięką materją, i watwie bawełną, iżby kaptur, nieugniatając czoła i twarzy, ile możności nayszczelniej przystawał, a szkodliwe i zepsute powietrze do ust i do nosa żadnego nie miało przystępu.

a, a są dwa otwory na szkiełka, iżby robotnik

pracując, mógł przez nie widzieć; iedno szkło byłoby dostateczne; wygodniéy się iednak przy dwóch pracuie. Oprawa tych szkieł powinna ściśle do oprawy oka przystawać, iżby z oddechu para na nich nie osiadała; *b*, jest nos wystający na przodzie kaptura, do którego, zapomocą śruby *d*, przytwierdza się giętka rurka skórzana *c*. Do spodu téż przymocowany jest leiek przewrócony, w którym znajduje się gąbka *f*, zamykająca otwór; krawędź wystająca wewnątrz leyka nie daie wypaść gąbce. Giętka rurka wyplata się z drutu spiralnego, obszywa skórką, i opatruie dwoma rzemykami, zapomocą których przyczepić ją można do sukni, lub na plecy zarzucić, iżby nie zaważała w robocie; *g*, jest kołeczek przewiercony na wylot, który się osadza w nosie kaptura i szczelnie zatyka korkiem. Robotnik może go otworzyć znajdując się na świeżém powietrzu; np. przy drzwiach, lub przy oknie, dla wolniejszego odetchnienia, lub jeżeli potrzebuie zawołać na ratunek; *h*, jest otwór na wypukłości obeymującego ucho, który się także zatyka w śród dymu i szkodliwych wyziewów, a na świeżém powietrzu otwiera. Otwór ten nie jest iednak koniecznie potrzebny; *i*, rzemyk, którym się kaptur mocno owiązuie w około szyi, iżby powietrze wewnątrz dostać się nie mogło; *k*, inny rzemyk

z tyłu się watowany kaptur przyciąga, iżby lepiędy do twarzy przystawał.

Aparat ten nie tylko służy do ratunku wśród dymu w przypadkach pożaru, ale także do pracowania w kopalniach i w miejscach, gdzie powietrze tak jest zepsute, iż niém oddychać niemożna; oraz w fabrykach gdzie albo wśród niebezpiecznych wyziewów pracować potrzeba; albo powietrze zawiera cząstki trujące, np. przy prażeniu i wytapianiu pewnych rud, przy mieleniu tychże; niemniéy przy sporządzaniu aptécznych i chemicznych miészania; przy tak zwaném wodném pozłacaniu, szlufowaniu igieł na sucho i t. d.

Lubo gąbka wodą zwilżona, we wszelkich prawie zdarzeniach, dostateczną jest ochroną przeciwko działaniu na płuca szkodliwych substancyy w powietrzu zawartych, iakoto, siarki, dymu, drobnych suchych cząstek mineralnych, podobnież w kopalniach, gdzie powietrze gazem węglowym napełnione bywa; wszelako, dla zoboiętnienia kwasów, zwilżyć ją należy iakowym rozczyntem alkalicznym; zwykle atoli mydło i woda są najsukuteczniejszym środkiem w tym względzie.

Zdaie się, że do tego wynalazku spowodowało P. Roberta postrzeżenie, iż przyłożywszy do ust wilgotną chustkę wełnianą, zabezpieczyć się można w kopalniach przeciwko zgubnemu działaniu gazu węglowego. Wynalazca zapewnia, iż tego sam na

sobie doświadczył: kiedy bowiem innych górników, co razem z nim pod ziemią znajdowali się, gaz wzmiankowany podusił; ón, owinąwszy sobie głowę koszulą flanelową i przyłożywszy do ust część iéy wilgotną od potu, uszedł cały z kopalni. Tenże skutek sprawuje wilgotny kaptur wełniany. W najgorszym razie mogłaby być także pomocna wilgotna chustka, lub mokra gąbka; ale tylko na krótki czas, jeżeli trzeba ratować człowieka wśród dymu.

Nie należy iednak rozumieć, iakoby to przyrządzenie utworzyć mogło kwasoród w takich miejscach, gdzie go niemasz. Mokra gąbka jest tylko filtrą, która, wciągając w siebie szkodliwe pierwiastki, czyści powietrze, albo je rozkłada i czyni przydatném do oddychania, jeżeli chemicznym rozczynem zwilżona zostanie. W głębokich i wilgotnych kopalniach znajdują się częstokroć gatunki ciężkich gazów w stanie nieruchomości, i nie masz tam gazu kwasorodnego; w takich, lubo bardzo rzadkich przypadkach, aparat Roberta, albo mały, albo żadnego nie sprawuje użytku; gdzie atoli kwasoród znajduje się, tam może być skuteczny przez oczyszczenie złego powietrza.

Przyrządzenie to jest tanie, przenośne, i tak lekkie, że robotnik opatrzony kapturem, kilka godzin wśród dymu bez utrudzenia p^oracować może.

Świeżo doświadczone w Hollandyi skuteczności tego aparatu w czasie pożaru. Rząd hollenderski, po przekonaniu się o jego użyteczności, kazał rozdać 28 sztuk tego aparatu dla marynarki, a 250 dla artylleryi.

XXVI.

ULEPSZONY KSZTAŁT KUL

przez P. Boswell,

z rysunkami na Tab. VI.

(z pisma: *Repertory of Patent Inventions*)

Przyczyną, że kula zwyczajnego kształtu, wyrzucona ze strzelby, chybia celu, iest ruch wirowy, którym, przebiegając przez rurę, około swéy osi tak się obraca, iż ós takowa w położeniu prostopadłym do linii iéy kierunku zostaię. To sprawuie zboczenie; albowiem, pędem wystrzelonéy kuli, powietrze, przed takową będące w rurze, tak dalece ściśnione zostaię, iż kiedy kula przez nie się przedziera, tarcie nie iest iednakowe na wszystkich częściach iéy powierzchni, ale z iednéy strony mocniejszém będąc, niżeli z drugiéy, zmusza ją, skoro z rury wyleci, do poruszania się w kierunku przeciwnym i zboczenia przeto z linii początkowego biegu; co

się zdarza, ile razy oś wylatującą kuli, nie na linii kierunku téżże, ale w inném znajduie się położeniu.

Łatwiej to zrozumiemy, wystawiając sobie kulę bieżącą w śród wody, w kierunku prostym, z taką chyżością, iżby za sobą próżne miejsce zostawiała, i zarazem obracającą się około swojej osi w kierunku strzały na *fig. 1*. Wystawmy sobie także, iż po bokach téj kuli znajdują się małeńkie stérczki, iak pokazuje rysunek. Te stérczki, uderzając o wodę, rozcinać ią muszą na liniiie, będące stycznymi do okręgu, w którym się razem z kulą obracają; tém samém więc woda działać na nie będzie w kierunku przeciwnym.

Gdyby płyn, w którym się kula porusza, stawiał téżże opór wszędzie iednakowy; kula nie mogłaby zboczyć z kierunku swego biegu; albowiem uderzeniom, które ią z iednéj strony znaglają do poruszania się w pewnym kierunku, odpowiadałyby inne ze strony przeciwnéj uderzenia, zmuszające kulę do poruszania się w kierunku tamtemu przeciwnym. Tym sposobem, kierunek biegu kuli, byłby wypadkiem wzajemnego na nią działania dwóch sił przeciwnych. Ale że ta równowaga w obecnym przypadku niema miejsca, i kula w stosunku chyżości swego biegu, od płynu, który z przodu na nią działa, daleko większego doznaie oporu, a niżeli z któreykolwiek innéj strony; gdy nadto opór, iakiego doznaie z ty-

tu, gdzie skutkiem chyżości iéy ruchu, próżne miejsce się tworzy, nierównie iest mniejszy: przeto uderzenia działające na stérczki, z przedniéy części kuli, które takową od A ku H popchnąć usiłują, żadném z przeciwnéy strony uderzeniem odparte nie zostaną; kula więc, nie po linii A B, ale w kierunku linii C D poruszać się musi, i trafi w punkt, tym odleglejszy od celu DB, im chyżéy około swéy osi obracać się będzie.

Zdaie się, że wyraźniéy postrzegać można opór, iakiego doznaie ciało poruszające się w wodzie, od oporu, któremu toż ciało w przelocie swoim przez powietrze ulega; z téy przyczyny obraliśmy powyższy przykład. Jakkolwiek atoli w ogólności opór powietrza iest mniejszy niżeli wody; cząstkowy iednak opór, w stosunku gęstości powietrza, wyrównywa oporowi, którego doznaie ciało poruszające się w wodzie. Czyli więc ciało przez powietrze przebiega, czy porusza się w wodzie, tak w iednym iako i drugim przypadku, zboczenie z linii kierunku miejsce mieć musi; a chociaż prawdziwe kule, nie mają tak wielkich stérczek, iak tu na figurze widzimy; tyle się iednak na powierzchni każdéy, choćby naygładszéy kuli, znajduie chropowatości, że pomiędzy niemi, a ściśnioném powietrzem, na przedniéy stronie kuli, znaczne tarcie zachodzić musi. Przekonać się o tém można zapomocą drobnowidza dobrze urządzonego. Zresztą sama siła

atrakcyi, zbliżająca cząstki powietrza do kuli, (a która tym mocniejsza bywa, im gładzsza jest kula) już dostateczna byłaby do skierowania z linii pierwotnego biegu, nawet zupełnie gładkiéy kuli, gdyby takową sporządzić było można.

Na pierwsze weyrzenie zdawałoby się może rzeczą niepodobną, iżby opór powietrza, powstający przez tarcie się tegoż z kulą, mógł sprawić iakową zmianę w kierunku iéy biegu; ile że powietrze nam samym w poruszeniach tak mało czyni utrudzenia; z prostego atoli doświadczenia z powietrzem zamkniętém w pęchérzu, za przyciśnieniem tegoż ręką, przekonać się można, iak wielki jest opór ściśnionego powietrza; że nie wspomnę o sile onego w orkanach. Dla większéy zrozumiałości zacieniłem podłużnemi liniykami tę część na rysunku fig. 1. która wyobraża wodę; część zaś z tylnéy strony kuli, kreskami nie zacieniowaną, okazuje kształt, iaki się tworzy, gdy woda wypełnia próżne miejsce, z którego chyżością biegu kuli wypchnięta została. To próżne miejsce mieć będzie kształt zbliżony do ostrokągu, tym dłuższego, i tym ostrzéy zakończonego, im większa jest chyżość, z iaką się kula porusza, i w miarę mniejszego oporu, którego od płynu doświadcza. Z czego wypada, że długość tego ostrokągowatego kształtu większa będzie w powietrzu, a niżeli w wodzie. Jeżeli więc, 1^{od} kula wyrzucona w kierunku ozna-

czonym na fig. 2, w biegu swoim przez rurę dotyka się spodniéy części téżże (czyli idzie dołem); w takim przypadku obracać się będzie w kierunku strzały na fig. 3, a podług tego co się rzekło, kierunek swój zwróci w górę, i w odległości, zostaiący w stosunku z chyżością iéy wirowego obrotu, trafi wyżéy celu; chyżość zaś takowa zależy od prędkości, z iaką kula naprzód bieży w kierunku prostym, i zarazem od oporu, którego doznaie w czasie wylotu swojego z rury.

2. Jeżeli kula, przebiegając przez rurę, ociéra się o lewy bok téżże, wówczas obracać się musi około swéy osi w kierunku oznaczonym strzałką na fig. 4; zboczy zatem na prawo od celu.

3. Na lewo zaś zboczy, jeżeli, ociéraiąc się o prawy bok rury, obraca się także w kierunku strzały na fig. 4.

4. Jeżeli naostatek, kula otrze się o wiérzchnią stronę rury, a zatem obracać się będzie w kierunku strzały na fig. 5; w takim razie ugodzi poniżéy celu.

Z tych czterech przypadków zboczenia, łatwo oznaczyć można kierunek, który kula wziąć musi, jeżeli przebiegając przez rurę, otrze się o punkta przypadające między czterema wyżéy wskazanemi punktami, to jest o B, E, C albo D, a nie o punkta AAAA, na fig. 7, która wyobraża rurę strzelby w poprzeczném przecięciu.

Zwyczajne zboczenie kuli ma miejsce w pierwszym przypadku, w połączeniu z drugim i trzecim; kula bowiem, dla ciężkości swojej, przebiegając przez rurę, dotykać się musi spodniéy części téżże, iak w pierwszym przypadku; wybuchnienie zaś prochu zwykle mocniéy przyciska kulę z iednéy niżeli z drugiéy strony, tak iż się kula o przeciwną stronę więcéy ociérać musi, z czégo drugi, albo trzeci przypadek, w połączeniu z pierwszym, powstaie. W skutku tych połączonych zboczeń, kula nie trafia w środkowy punkt kręgu M, na fig. 8, ale w punkt B, albo E.

A że kula, z rury wypchnięta, dla swojej ciężkości (z powodu którój w locie swoim przez powietrze o 16 stóp na sekundę opada) ponad linię swojego kierunku wznieść się nie może; przeto oddalenie iéy od środka mnieysze będzie, gdy zgóruie, a niżeli kiedy zboczy w prawą albo w lewą; kula bowiem trafi raczój w punkta G, albo H, a nie w punkta B, lub E, iak wyżéy przyięliśmy dla więkzój zrozumiałości, iżby nie zmylić uwagi czytelnika zbytnią wielością szczegółów.

Jak kula, wylatując z rury, obraca się w téżże około swojej osi, łatwo poiąć można, uważając kulę bilardową, kiedy się wirowym ruchem toczy po suknie.

Ruch wirowy kuli powstaie z tarcia się iéy o boczne strony, albo o spód rury; co zmnieysza chy-

żość téy części kuli, która przytyka się do rury, kiedy inne części nie wstrzymanym pędem naprzód dążą; tak samo z ociérania się kuli bilardowéy o sukno rodzi się téyże bieg wirowy. Tym silniéy zaś działa ta przyczyna na kulę, im większa iest chyżość, z iaką kula przebiega rurę; albowiem tarcie pochodzące z nierówności, albo chropowatości iéy powierzchni, powiększa się w miarę chyżości.

Mylnie rozumieią niektórzy, że ciężkość kuli, przez chyżość ruchu, całkiem niknie, i że kula przebiegając przez rurę nie dotyka spodu teyże, z przyczyny, iakoby ciężkością swoją nie była przyciskana. Lecz ciężkość działa na każde ciało, choćby się z naywiększą poruszało chyżością; ciężkość bowiem iest tém samém co przyciąganie (*atrakcyja*), którego wpływowi nayprędszy nawet kometa (według obrachowania przebiegający czasem 6900 mil angielskich na sekundę), równie ulega iak kula działowa, która w tymże czasie tylko 640 stóp przebiedziesz może, i kula bilardowa, która na sekundę nie wiécy iak 60 cali przebiega.

To mylne mniemanie poszło z tąd: że chyżość biegu kuli większa iest od prędkości, z iaką takowa opada, tak, że kula przebiegając 160 stóp, o iedną tylko stopę z kierunku swego zniża się, i że to małe opadnienie dostatecznie nagradzane bywa podnoszeniem się kuli w skutku wirowego iéy ruchu,

który powstaie z tarcia się kuli o spodnią część rury.

Ponieważ więc kula, wyleciawszy z rury, zamiast upaść, raczćy góruiącym niesiona iest biegiem, i ponieważ postćpne ićy opadanie, czyli zniżanie się w skutek własnego ciężaru, tak iest znikome, iż w czasie tego lotu kula ciągle góruiący bieg zatrzymuie; przeto nie ma się czemu dziwić, że to wszystko dało powód do mniemania: iakoby kula w rurze, za pićwrszćm wywarciem się na nią siły zapalonego prochu, przestawała bydź ciężką, i że tćm samćm ciężkość kuli, na zboczenie tćyżć z linii kierunku, żadnego wpływu mieć nie może. Lecz doświadczenie owszem uczy, że ta ciężkość iest oddaloną przyczyną podnoszenia się kuli; sprawuie bowiem tarcie się tćyżć o spodnią stronć rury; z tąd powstaie obrót kuli około ićy osi, a z tego podnoszenie się kuli w górć.

Że kula, w skutku wirowego obrotu około swćy osi, zbacza z linii kierunku, iuż o tćm oddawna z teoryi wiedziano, i starano się wynalćć praktyczny sposób na zaradzenie tćy niedogodności. Powszechnie znane sztucćce, czyli rury żwirowane, wynalezione zostały iedynie w celu przeszkodzenia takiemu wirowemu kuli w rurze obrotowi, w którymby ós kuli nie leżała na linii ićy kierunku, iak na fig. 6. Że w takim przypadku żadne zboczenie nie ma mieysca; przyczyną tego iest, iż

w chwili, gdy tarcie powstaie z wirowego kuli obrotu, powietrze ze wszęch stron iednakowy nacisk na nią wywiéra; niemasz więc żadný przyczyny, aby kula zboczyła na tę lub na ową stronę; zatém w biegu swoim prostéy trzyma się linii.

Dwa są rodzaie gwintówek: u niektórych bruzdki są proste; u innych w kierunku linii wężykowatéy ciągnione od tylnéy śruby aż do otworu lufy. Pierwsze urządzenie zapobiega wszelkiemu obrotowi kuli około iéy osi; w drugiém kula obraca się około swéy osi, lecz w sposób, że ta oś leży na linii iéy kierunku iak na fig. 6.

Rznięte rury mają swoje niedogodności, które upowszechnieniu się onych stają na przeszkodzie. Nabijają się z większą trudnością, a tém samém nie są przydatne w przypadkach, kiedy razporaz prędko strzelać potrzeba. Nadto sporządzenie gwintówki wymaga długiego czasu, oraz wielkiéy w robocie zręczności i dokładności; przetoż broń taka musi byđz droższa. Wreszcie rznięte ściany, szczególniéy u spiralnych rur, czynią opór, dla którego kula z taką siłą z rury wypchnięta byđz nie może, i tak daleko nie sięga, iak z gładkiéy rury. Naostatek powiększone tarcie niszczy samą rurę.

Maiąc na względzie te uwagi, pomyślałem sobie, iż pożyteczne byłoby przyrządzenie, które zaradziąc niedogodnościom gwintówek, zatrzymałoby ich korzyści. A ponieważ naylepszy i nayprost-

szy sposób zapobieżenia wirowemu obrotowi kuli w rurze, zależy na zmianie iéy kształtu; wpadłem przeto na myśl, opatrzenia kuli prostym trzonkiem (fig. 9.) takiéy grubości i długości, iaka iest potrzebna do przeszkodzenia, iżby się kula około swéy osi nie obracała. Kule takie odléwają się za pomocą zwyczajnéy foremki, w którój, oprócz zwyczajnego otworu, wywiercić potrzeba w tymże samym kierunku, między dwoma brzegami, drugi otwór; w który wsadza się kawałek drutu mosiężnego, prawie na $\frac{3}{4}$ cala długi, a $\frac{1}{10}$ cala gruby tak, iżby prawie na $\frac{3}{4}$ cala z kuli wystawał. Zdawało mi się, że za pomocą tego stérczącego drutu przeszkodzić można wszelkiemu obrotowi kuli około iéy osi, nie tylko w saméy rurze, ale nawet kiedy z teyże wyleci; trzonek ten bowiem u kuli musiałby sprawować taki sam skutek, iak pióro przymocowane do końca strzały.

Do zrobienia tego trzonka użyłem drutu mosiężnego, z przyczyny, że mosiądz iest miększy od żelaza, rura przeto strzelbowa od trzonka u kuli nie tak łatwo uszkodzoną bydź może. Trzonek powinien bydź tak długi, iak tego dozwala nabój prochu, iżby silniéy opierać się mógł obrotowi kuli około iéy osi. Długość ta u kul karabinowych wynosi $\frac{3}{4}$ cala. Fig. 9. wyobraża taką kulę karabinową, a fig. 10. kulę pistoletową, tym samym sposobem urządzoną, lecz którój trzonek tylko na pół

cala wystaie; ponieważ nabóy téy broni, nie dozwala większý dłuęosci. Wykonałem z temi kulami rozmaite doświadczenia, których wypadki dośyć były zgodne z teorią.

Przed wykonaniem tychże doświadczeń nigdy nie strzelałem do celu; a iednak kulami powyższym sposobem urządzonemi, z zwyczajnego pistoletu, udało mi się powielekroć, między 12 strzałami, trafić siedm razy w krążek zawieraiący sześć cali kwadratowych, w odległości 42 stóp; kiedy w tenże cel, na 10 strzałów, z tegoż samego pistoletu, zwyczajną kulą zaledwie raz traślałem.

Takiemi kulami z karabinu traślałem częstokroć na 180 stóp do celu powyższéy obszérności; dla uniknienia zaś wszelkiéy w tych doświadczeniach stronności, prosiłem innych, żeby także strzelali temi kulami, a skutek zawsze był iednaki. Przetoż zdaie mi się, że użycie tych kul iest korzystnieysze, i że maią większą pewność za sobą niżeli zwycajne.

Podług zasad tu wyłożonych sporządziłem kule innego rodzaju które równie dobrze iak tamte traśniając do celu, ieszcze i tę maią zaletę, że dałéy sięgaią.

Lecz do wyrabiania ostatnich kul potrzeba odzielny formy, którý urządzenie cokolwiek więszego wymaga zachodu.

Kule te wyobrażaią figury 11 i 12. Teorya,

ich jest następująca: siłą, z jaką kula bieży, zostaje, przy równych wreszcie okolicznościach, w stosunku ciężkości téż, po odtrąceniu oporu powietrza. Przetoż, im cięższa jest kula, tak jednak, iżby iéy kształt większą massą metalu, oporu powietrza nie pomnażał, z tym większą siłą lecié będzie. Opór zaś, którego ta kula doświadczy w powietrzu, będzie o połowę mniejszy. Jeżeli przeto przyimiemy, że owe dwie okrągłe kule wyrzucone z rur karabinowych, przebiegaiąc 1000 stóp, tracą połowę swéy siły, w skutek opornego działania powietrza; więc kula na fig 11, którój waga dwa razy jest tak wielka, iak każdéy dwóch kul powyższych, która atoli w powietrzu mniejszego o połowę doznaie oporu, przebiegnie 2000 stóp, nim straci połowę swéy siły, czyli innemi słowy, kula ta dwa razy daléy sięgnie.

Według tego co się wyżej, przy fig. 1, rzekło o próżném miejscu, tworzącém się w kształcie ostrokregu za kulą, w skutek chyżości biegu téż, żadne prawie tarcie nie zachodzi między bokami kulistéy części na fig. 11, a ściśnioném powietrzem. To próżne miejsce ostrokregowe za kulą, będzie znacznie dłuższe od części ostrokregowéy saméy kuli; a ponieważ przeto, między granicami ściśnionego powietrza, a częścią ostrokregową kuli, znajdować się będzie odstęp zupełnie próżny; kula za-

tém, w téy swoiéy części, zgoła żadnego nie będzie mieć tarcia i tém samém żadnego nie dozna oporu.

Z tych postrzeżeń wynika, że kula na fig. 11. znacznie daléy sięgnie, a mnie się przynajmniéy zdaie, iż dwa razy daléy poleci, ieżeli dwa razy cięższa będzie. Lecz tego z pewnością twierdzić nie mogą; ponieważ nie czyniłem ieszcze żadnych w téy mierze doświadczeń. Z powyższych uwag możnaby takżé przyiąć za rzecz podobną do prawdy, że kula taki kształt mająca, nie więcéy iak połowę zwyczajnéy ilości prochu potrzebuie do przebieżenia z tą samą siłą, takiéy saméy odległości, iaką przebiega zwyczajna okrągła kula karabinowa.

Możeby pożyteczniéy było nadać przedniéy części kuli kształt, iaki pokazuje fig. 12. Kula taka z większą łatwością przedziérałaby się przez ściśnione powietrze, a niżeli kula na fig. 11, z przednią częścią na pół zaokrągloną. Jednakże kąt u przedniéy części kuli na fig. 12, nie powinien byđź większy od kąta prostego, albo od kąta zawiéraiącego 70 stopni; ponieważ wiele na tém zależy, iżby nayszérsza część kuli, iak naywięcéy była zbliżona do iéy głowy. Postrzeżenie to liczne stwierdziły doświadczenia; przyrodzenie takżé dało taką budowę wszystkim zwierzętom, których ruchowi powietrze lub woda czyni opór, np. iaskółkom i psóm morskim; również doświadczone z okrętami,

że im prędzėj mają płynąć, tym bardziėj, naywięk-
ksza ich szerokość powinna bydź zbliżona do przodu
czyli głowy. We dwa lata późniėj zdawało mi się,
że kula w kształcie fig. 13, ieszcze z większą ie-
dnostaynością przedzierać się powinna przez po-
wietrze, iak kule pod fig. 11 i 12; skrzydła bowiem
dodane do tylnėj, ostrokřęgowėj części kuli, powin-
ny taki czynić skutek, iak pióra u końca strzały.
Skrzydła takowe są grubsze przy głowie, a koń-
czą się cienko, iak ostrze. Naybardziėj przy do-
świadczeniu tych kul ściagnęła uwagę potężna si-
ła z iaką uderzały; kilka bowiem z nich, z żo-
nierskiego pistoletu, w odległości 30 stóp, przebi-
ły na dwa do trzech cali grubą deskę.

Mimo to wszystko nie postrzegłem nigdy, iżby
kulami pod fig. 11, 12 i 13. pewniészém było
trafienie do celu, niżeli kulami pod fig. 9 i 10;
ponieważ zaś ostanich łatwiész jest zrobienie; prze-
to daię im pierwszeństwo.

XXVII.

NOWE NARZĘDZIE RYSOWNICZE DO ZDEYMOWANIA
WIDOKÓW PERSPEKTYWICZNYCH

wynalazku P. Liebisch, mechanika przy
arsenale w Warszawie,

z rysunkiem na Tab. VI.

(Artykuł nadesłany)

Wynalazca, znany w kilku stolicach Europy iako mechanik i fizyk, oddawna zaś zamieszkały w tutejszý, dał się poznać nie tylko z dokładnego wykonania wielu narzędzi fizycznych i matematycznych, ale nadto z szczęśliwych pomysłów, szczególniéy tam, gdzie narzędzie ulepszenia, albo w zasadach swoich sprostowania wymagało. Wynalazek narzędzia tu opisanego iest owocem iego własnego zastanowienia się, i od roku iuż w naszý stolicy znany wielu miłośnikom rysunków; lecz za ledwo dopiéro teraz dał się skłonić P. Liebisch, do udzielenia go publiczności, dla ocenienia iego użyteczności przez znawców.

Chociaż nie zbywa teraz na dokładnych dziełach perspektywicznych, iednakże prawidła w nich przywiedzione nie dadzą się we wszystkich przypadkach tak łatwo zastosować, iak wymaga tego wykonanie rysunku w niektórych okolicznościach.

Nayprostszym zdawałby się sposób, zamykają-

ey w sobie wszystkie warunki, aby promień widzenia (*rayon visuel*) połączyć bezpośrednio z kreśleniem; wtenczas bowiem wszystkie przypadki, bez pomocniczych linii dałyby się rozwiązać.

Ta prosta zasada jest podstawą tego narzędzia, i po wielu doświadczeniach, sprawdziła dostatecznie, czego po niéy oczekiwano. Na fig. 1. AB, jest tablica pozioma; BC, prostopadła, przymocowana do piérwszéy na zawiaskach; na tę przykleia się papier; D, jest słupek metalowy z główką, czyli kulą ruchomą; przez nią przechodzi promień H, który z powodu ruchomości iéy, na wszystkie strony obracać można; promieniem tym jest rurka metalowa, w którą szczelnie wchodzi suwaiący się w niéy pręcik I, w iednym końcu przyrządzony do oprawienia ołówka. Na rurce znajdują się dwie dyoptry: F, G; piérwsza jest tylko przeziernikiem, to jest, krążkiem z małym otworkiem, a druga jest obrączką opatrzoną dwoma promieniami, schodzącemi się we środku; z których ieden jest biały a drugi czarny. Dyoptry te powinny być wyższe od tablicy BC, aby ta, za pochyleniem pręcika, niezasłaniała przedmiotu; nareszcie przy E, jest dodany ciężarek, który rurkę, ołówek i dyoptry, w równowadze utrzymuje. Cały aparat przyśrubowany być może do podstawy, iak stolik ieometryczny. Płaska skrzynekczka, której wierzeh może służyć za tablicę do

rysowania, reszta zaś próżnego miejsca, do umieszczenia sztuczek metalowych, do składu aparatu należących, jest kształtem naydogodniejszym.

Cheąc użyć tego narzędzia, stawia się ściana prostopadła, na którą jest papier, naprzeciw przedmiotu KL, na fig. 2; pręcik I, bierze się ręką prawą przy oprawie ołówka, a patrząc przez dyoptrę F, dyoptrą G, zwróconą ku przedmiotowi, obiegają się granice przedmiotu; w tymże czasie do papieru na tablicy, na którą chcemy rysować, przytyka się ołówek, i z naywiększą łatwością kreśli się obraz przedmiotu. Jest rzeczą iąsną, że wielkość obrazu na papierze, do wielkości przedmiotu w naturze, ma się, iak odległość dyoptry F, od tablicy, do odległości teyże dyoptry od przedmiotu, to iest: iak FM, do FK. W użyciu lepiéy iest, aby tablica AB była niewidzialną; również dyoptry tak mogą być urządzone, iżby, zamiast ponad tablicę, po bokach téyże można było patrzeć na przedmiot; może ie także zastąpić luneta, zwłaszcza gdy przedmioty są zaodległe. Czarny i biały kolor promieni, umieszczonych w dyoptrze, zwróconéy ku przedmiotowi, są dla tego, że ten albo w świetle, albo w ciemności zostawać może. Ponieważ tablicy BC, można nadadź położenie nietylko prostopadłe, ale i nachylone, przeto i ołówek osadzony w rurce I, wprzód i w tył posuwać się powinien.

Zapomocą tego narzędzia można, bez wszelkiéy trudności, robić plan do panoramy. Wyprowadzenie pierwszych szkiców i robienie bez wszelkiéy trudności, są przyjemnością, którą rysownicy szczególniéy czują. Można także zapomocą tego narzędzia rysować obrazy równe przedmiotom; potrzeba tylko przedmiot umieścić na płaszczyźnie tablicy.

XXVIII.

ULEPSZENIE W ELTSTYCZNYCH MATERACACH I PODUSZKACH NA SPRĘŻYNACH

Samuela Pratts w Londynie, patentowane r. 1828.

z rysunkami na Tab. VI.

(*London Journ. of arts*)

Ulepszenie niniejsze zasadza się na odrzuceniu ram drewnianych i wszelkiego drzewa, bez którego dotąd sprężyny w materacach nie mogły być utwierdzone. Podług tego więc nowego sposobu, materace nie mają ostrych i twardych krawędzi; są po bokach równie elastyczne iak we środku; mogą wreszcie być obracane i zginane, podobnie iak wypchane włosienią.

Do takich materaców lub poduszek trzeba najprzód sporządzić tak zwany *grunt*, do którego przy-

twierdzaią się sprężyny. Można na niego użyć płótna żaglowego, lub innéj mocnéj tkaniny, nawet giętkiéj tektury papierowéj, albo grubéj skóry. Jeżeli się użyje płótna; potrzeba nadać mu sztywność, przyszywając w około po brzegach, tudzież w poprzek i na wzdłuż, czyli sposobem kraty, wystrugane lisztwy z rybiego rogu, z trzciny, lub innego elastycznego materiału. Na tak sporządzonym gruncie, w miejscach, gdzie się krzyżują lisztwy, osadzają i przymocowują się sprężyny, z spiralnego drutu żelaznego lub stalowego, które się składają, albo z okrągłych obrączek zwiniętych w kształt klepsydry, iak pokazuje fig. 1. albo lepiéj, z kątowych, iak widać pod fig. 2. Tu obrane są w kształcie trójbocznym, lubo mogą być i czworoboczne; uważać bowiem tylko należy, iżby za stłoczeniem, pręciki wyższe zapadały między ustępy niższe. Ilość i wielkość sprężyn stosuje się podług okoliczności do ciężaru, iaki od materacu dzwiganymy być ma, tudzież częstego lub rzadkiego używania go. Wspomniane lisztwy elastyczne mogą być, dla więszéj trwałości, po obu stronach płótna, parami z wierzchu i od spodu przymocowane. Sprężyny utwierdzaią się do gruntu, przyszywając do niego spodnie ich obrączki, iak pokazuje fig. 3, na którój materac okazany jest w widoku z góry. Tak przszytym sprężynom należy dać jeszcze stałe położenie: w tym celu łączą i przewiązują się górne

u wszystkich obrączki mocnym szpagatem, przekątnie, czyli sposobem siatki, iak widać, na téżże figurze, aby w żadną stronę sprężyny podawać się nie mogły.

Na tak utwierdzone, i od chwiania się ubezpieczone sprężyny, kładzie się drugi grunt, zupełnie takim samym sposobem sporządzony iak pierwszy, i do wierzchnich obrączek u sprężyn przyszywa; poczem brzegi, wolno ze wszystkich stron dolnego gruntu zostawione, podnoszą się do góry, zakładają w około na grunt wierzchni, i do tegoż przyszywają. Tym sposobem powstają boczne materacu ściany z płótna, a sprężyny ze wszystkich stron, są iakby w skrzynce zamknięte, którey pionowe przez środek przecięcie pokazuje fig. 4.

Gdy tym sposobem wewnętrzna część, czyli dusza materacu lub poduszki, zostanie sporządzona, należy ją owatować wełną, włosienią, i t. p., i nakoniec dać powłokę, czyli pokrowiec z płótna, albo ze skóry, i t. p.

Robiąc małe poduszki, można grunt dać przez środek sprężyn, iak widać pod fig. 5, który się przytwierdza do środkowych obrączek u sprężyn. W takim razie dolne i górne obrączki łączą się i utwierdzają zapomocą siatki szpagatowéy, okrywają się płótnem żagłowém, watuią nareszcie i powlekają wyżej wskazanym sposobem.

XXIX.

SPOSOB CZYSZCZENIA OLEIU LNIANEGO I RZEPAKOWEGO

Pana Cogan.

(Transact. of the Societ. for the Encourag. of arts.)

Z pomiędzy tłustych olejów, lniany i rzepakowy najwięcący są używane. Palenie w lampach rzepakowego coraz więcący się upowszechnia; lecz bez oczyszczenia z klękich części, do tego użytku służyćby nie mógł. Stosowném użyciem kwasów, można wprawdzie ten klę oddzielić: ale oléy kwasami czyszczony potrzebuie długiego czasu, aby się wyklarował, i musi bydź filtrowany; co także ma swoje trudności i na stratę czasu naraża. Prócz tego, zawsze taki oléy zatrzymuie w sobie nieco kwasu, a przynajmniéy ulega nieiakiemu przeistoczeniu, które szkodzi iego palności.

Lniany oléy wprawdzie do lamp nie używasię; lecz do farb olejnych i drukarskich w bardzo znaczney ilości wychodzi. Siemie lniane tak wiele kléiu w sobie zawiéra, iż przed wybiciem oleiu, prażyć ie potrzeba; co naturalny, blado-żółty kolor oleiu, zmienia na czerwono-brunatny. Mimo to iednak, taki oléy, ieszcze znaczną częścią kléiu iest zaflegmiony. Wydzielenie tego przypalonego kleiu, czyni oléy przydatnym do białych i w ogól-

ności wszystkich jasnych farb; które prócz czystości, lepiéy także się opierają działaniu powietrza i zmianom atmosfery.

Pan Cogan, przy czyszczeniu oleju, w początku postępuje zupełnie zwyczajnym sposobem, używając kwasu siarczanego, lecz do ukończenia operacyi używa pary wodnéy. Przez to zdaie się oléy zupełnie od kwasu bydź uwolnionym; czarne fusy osiadaią na dnie we dwanaście godzin; oléy ukazuje się klarowny, a nawet w kolorze i własnościach swoich znacznie ulepszoney.

Do czyszczenia bierze się na raz 100 *gallonów* (prawie tyleż garcy) oleju; do téy ilości potrzeba 3 kwarty, to iest blisko 19 funtów kwasu siarczanego, który równą miarą wody rozlany bydź winien. Oléy wlewa się do miedzianéy panwi, mającéy kształt kotła warzelnego; zaraz dodaie się dwie kwarty rozlanego wodą kwasu siarczanego, i wszystko mięsza się godzinę albo i dłużéy, drewnianą łopatką; aż kwas zupełnie się połączy z oleiem i kolor tegoż znacznie ściemnieie. Potém znowu się przyléwa dwie kwarty rozwiedzionego wodą kwasu siarczanego i mięsza na nowo; nareszcie dodaie się reszta kwasu. Mięszanie trwać ma bez przerwy sześć godzin; ku końcowi oléy wyglądać będzie nakształt smoły. W takim stanie zostawia się spokojnie przez całą noc; następnego rana przelewa się do miedzianego kotła, opatrzonego rurą parową,

która weń przy dnie wchodzi, i wewnątrz dzieli się na trzy lub cztery ramiona; każde zaś z tych ramion zamknięte jest podziurawioném denkiem. Tym sposobem para wodna (rozumie się, z innego kotła) wstępuje do oleju w stanie bardzo podzielonym, przenika go we wszystkich cząstkach i rozgrzewa do temperatury wrzącéy wody. Po sześciu lub siedmiu godzinach ciągłego gotowania, oléy przelewa się do naczynia chłodzącego, które ma kształt przewróconego kręgła (czyli przewroconéy głowy cukrowéy) kończącego się krótką rurką, opatrzoną kurkiem w odległości kilku cali od dna. Oléy wystawszy się przez noc w tém naczyniu, gotowy jest do wytoczenia. Za otworzeniem więc tego kurka wypuszcza się czarny kwaśny rozciek; skoro zaś czysty oléy się ukaże, natychmiast ten kurek zamknąć należy, a inny, nieco wyżéy w ścianie naczynia osadzony, otworzyć. Kurkiem tym wypływa oléy zupełnie iasny i przezroczysty; wszelkie bowiem nieczystości opadaiają na spód naczynia i tam osiadaiają. Po spuszczeniu czystego oleju, wytaczaiają się na nowo męty spodnim kurkiem, które albo się zléwaią w osobne naczynie, aby się przez wystanie wyklarowały, albo dodaią się do surowego oleju, który się następnie bierze do czyszczenia.

Towarzystwo lońdyńskie zachęcaiające przemysł, wynagrodziło Pana Cogan, za udzielenie tego sposobu, medalem *Izidy* i darem dziesięciu gwineów.

SPOSOB USTANOWIENIA KOMUNIKACYI POCZTOWEJ
W CZASIE KRY NA SZEROKICH RZEKACH.

(*Dingler's polytechnisches Journal*)

W okolicach szerokiemi rzeki przerzniętych, co roku prawie związki pocztowe, czasem i przez kilka dni, bywają przerwane; a ieżeli tu i owdzie biedny przewoźnik, uięty nagrodą, podeymie się przewieść torbę z listami, nacyjścięy utratą własnego życia tę śmiałość przyplaca.

Jest iednak prosty i łatwy sposób ustanowienia, po złamaniu się lodów, przeciętęy komunikacyi.

Do tego potrzeba tylko 4. drutów i bloczka z cztręma rowkami. Wiadomo z doświadczenia, że konie czwałem biedz mogą po moście wiszącym na 7^{miu} drutach Nu 7^{g^o}; przetoż, ieżeli 7 drutów konia uniosą, z tym większą pewnością torba z listami utrzyma się na 4 drutach; a choćby nawet, co iest niepodobieństwem, trzy druty pęktły od razu, ieszczeby ta torba po czwartym z pewnością przeszła na drugą stronę rzeki. I to także wiadomo, że blok toczy się po sznurze spadzisto wyciągniętym, tak iak kula po pochyłęy płaszczynie. Kula z góry na dół tym chyżęy bieży, im większa iest spadzistość; dla tęg samęy przyczyny, blok tym prędzęy toczyć się będzie po drucie,

im pochyłéy tenże wyprężony zostanie, to iest, im wyżéy ieden onego koniec w stosunku do drugiego zawieszony będzie. Kto zna dokładnie prawa pochyłéy płaszczyzny, przekonać się może z rachunku, że ieżeli np. koniec drutu utwierdzony iest na iednym brzegu rzeki o 15 stóp wyżéy, niżeli na drugim, a długość tego drutu, od iednego punktu przytwierdzenia, do drugiego, 1500 stóp zawiera, w takim razie blok, mimo tarcia i oporu wiatru, tę odległość 1500 stóp, przebieży w iednéy minucie i 40 sekundach, i do kresu biegu swego przyydzie z takim uderzeniem, iak gdyby spadł z wysokości 15 stóp. Gdyby rzeka na milę była szeroka, a koniec drutu na iednym onéy brzegu, o 60 stóp wyżéy, niżeli na drugim, zawieszony został; w ówczas blok, razem z torbą listową, przebiegłby tę przestrzeń we 12 minutach, z takim pędem, iak gdyby spadł z wysokości wynoszącéy 60 stóp. Siłę tego pędu łatwo można osłabić, przedłużaiąc drut za punktem mety, w kierunku poziomym, albo nieco podniesionym do góry.

A że mało iest rzék w Europie, maiących 2 mile niemieckie szerokości; przeto nie należy obawiać się pęknięcia drutu w skutek iego własnego ciężaru; każdy zaś drut wytrzyma na przestrzeni 5,708 stóp, czyli iednéy cwierci mili.

Blok mosiężny, albo spiżowy, z cztériema rowka-

mi na 2 cale głębokimi, tocząc się na czterech równo odległych drutach, nie może się ani przewrócić, ani wyskoczyć, choćby tylko iedna paczka sztafetowa na haku u spodu zawieszona była.

Zwykle na brzegach rzék, przez które poczta, bądź po mostach, bądź promami, na drugą stronę się przeprawia, znajdują się domy, albo drzewa; możnaby więc na dachach tych domów utwierdzać druty tak, iżby tam i napowrót idąc, z sobą się krzyżowały. Wreszcie, gdyby drzew nie było, umyślne ku temu celowi osadzenie po iednym i drugim brzegu, słupów na 15, 20 do 30 stóp wysokich, nie wieleby kosztowało.

XXXI.

NAUKA HODOWANIA KARTOFLI Z NASIENIA,

potwierdzona i zalecona przez centralne król.

Towarz. rolnicze we Francyi.

(*Recueil industriel*).

Kartofle zwyczajnie rozmnażają się przez sadzenie; sposób ten jest najpewniejszy, najprędszy i najkorzystniejszy. Jednakże hodowanie kartofli z nasienia, prócz korzyści, że tym sposobem pomnożyć można ich gatunki, czyli raczój odmiany, albo takowe

nieiako odświeżyć, ieszcze i tę ma zaletę, że upo-
wszechnienie uprawy wspomnionego ziemio - płodu
w odległych okolicach ułatwia, z oszczędzeniem ko-
sztu na przewożenie główek, z uniknieniem nie-
dogodności przewózki i zapobieżeniem, iżby kartofle
na uprawę przeznaczone, w razie niedostatku zbo-
ża, na żywność dla ludzi obrócone nie były.

Uprawa kartofli z nasienia, wymaga z początku
wielkiéy staranności, i gruntu dobrze przyrządzo-
nego; przetoż życzyćby należało, iżby każdy gospo-
darz tyle tylko zasiéwał kartofli, ile gruntu pod ta-
kowe należycie sprawić może. Jeden funt nasienia
zawiera kilkakroć stotysięcy ziareczek; aby ie zasiać i
uprawić potrzebaby kilkadziesiąt morgów roboczych.

Główki nasienne z pierwszego sprzętu są drobne,
lecz niezmiernie liczne i pełne wegetacyinéy siły.
Zbiór z iednego □ pręta roli, dostateczny iest na za-
sadzenie naymniéy ćwierci morga.

Dwa są różne sposoby zasiéwania nasienia: albo
się na mieyscu sieie, tak, iż zeszlých roślinek prze-
sadzać iuż nie potrzeba; albo też w grządkach wy-
sadkowych, ku dalszemu przesadzeniu. Wymieni-
my okoliczności, wśród których, ieden z tych dwóch
sposobów, przed drugim, na pierwszeństwo zasłu-
guie; wreszcie obydwóch razem także użyć można.

O zasiewaniu nasienia w grządkach wysadkowych.

Ten sposób zasługie na pierwszeństwo w przy-
padku, ieżeli poprzednio nie można było przyrzą-

dzić dostateczny obszerności roli pod uprawę kartofli, albo gdzie ziemia w wysokim stopniu jest nieurodzajna.

Skoro ustanie wszelka obawa mrozu, albo rośliny z ziemi ukazywać się zaczną; co zależy od okoliczności czasowych i miejscowych, które ściśle oznaczyć się nie daia; naówczas w ogrodzie, albo przynajmniej w miejscu ogrodzonym i obróconym ku południowi, założyć potrzeba grzędę na 3-5 stóp szeroką, z ziemi dosyć lekkiej, należycie rozdrobionej, umiérzwionej, i poprzednio z kamieni i chwastów starannie oczyszczonej. Na grzędę tym sposobem przyrządzoną, nasienie bardzo rzadko rzuca się albo lepij, w rzędach na 6-12 cali od siebie odległych, wtyka w dołki lub rowki na 2 cale głębokie, które następnie lekko okrywają się na 2 linie spulchnioną ziemią, lub próchnicą; dalej przydeptują, lub ugniatają się walcem, jeżeli rola zbyt jest wilgotna, albo nie dosyć twarda. Pożytecznie byłoby pod czas suszy skrapiać grzędę; przycém iednak ostrożnie postępować należy. Jeżeli pogoda sprzyja, nasienie zeydzie w 10-14 dni, naydalj we 3. tygodnie; czasem iednak dłuższego nawet potrzeba na to czasu. Gdyby, przed zeyściem nasienia, chwasty grzędę okryły, potrzeba je ostrożnie wypleć; lepij wszelako z pieleniem czekać, póki nasienie nie zeydzie. Pielenie powtarza się, ile razy wskaże potrzeba, a w czasie suszy, ziemię polewać należy. Uprawa

w rzędach tę korzyść nastęcza, że roślinki kartoflane nieco ogarniać można; co iednak tylko bardzo mało, i dopiero w ten czas czynić należy, kiedy na 2-3 cali podrosną. Robota takowa uskutecznia się, bądź ręcznie, bądź zapomocą małego narzędzia, w około najniższej części łodygi.

Jeśli w tym czasie kartofle zbyt gęsto się krzewiły, można część młodych roślinek gdzieindziej przesadzić; przyczem iednak z wielką ostrożnością postępować należy, a lepij zacząć, aby flance nieco więcj dojrzały.

Ziemię, na którą z grędy przesadzone bydj maia, potrzeba kilkakrotnie przeorać, spulchnić, oczyścić przez wypielenie, i, ile możności, ulepszyć. Grunt lekki i nieco tłusty, ochroniony od wody, drzewami nieosadzony, albo przynajmniěj niezbyt ocieniony, zasługuje na pierwszeństwo w téj mierze.

Skoro młode roślinki na 5-6 cali wyrosną, i przezto należycie się wzmocnią, wyciągnąć ie potrzeba ostrożnie ze wszystkimi korzeniami, i sadzić rzędami, w odległości 2-3 stóp, na roli poprzednio starannie sprawioněj. Grubsze flance zakopują się w ziemię aż po szykę, a nawet kilka linii powyżej téż; im większe są odstępy, tym bujniěj się krzewią i tym obfitszy plon wydają.

Do przesadzania obiérają się dni pochmurne i dżdżyste; a ieżeli dęszcz nie pada, trzeba ie koniecznie podléwać, i podlewanie pokilkakrotnie po-

wtarzać, jeżeli możliwość pozwala i stan atmosfery tego wymaga.

W 8-14 dni roślinki przychodzą do siebie; w miejsce tych co się nie przyięły, można inne zasadzić. Ziemię należy jeszcze raz wzruszyć i wysadki, jeśli są delikatne, nieco okryć; jeżeli zaś są mocne, pierwszy raz na trzy do czterech cali wysoko okopać.

Po niejakim czasie, wedle pory roku, grubości łodyg i stanu ziemi, trzeba je poraz ostatni okopać. Późem należy tylko grzędę, od czasu do czasu, z zielska oczyszczać.

Ze zbiorem kartofli wstrzymać się należy, póki nać nie owiędnie i nie uschnie, chyba, że niepogoda do wcześniejszego zniewala sprzętu; albowiem jeśli w czasie, kiedy główki zaczynają doyrzewać, deszcze padają, wówczas główki wyrastają. Takię zaś szkodzie tylko przez wczesne onych wykopanie można zapobiedz.

Główki zachowują się do wysadku; największe tylko mogą być na żywność przebrane; mniejsze sadzą się w roku następnym.

Przy starannę uprawie, i gdy sprzyja czas, można się spodziwać plonu o iedną czwartą część, a nawet o połowę większego, iak zwyczajnie. W ogólności, choćby nawet kartofle tym sposobem hodowane daleko mniejsze były; zawsze ilością, ta mniejszość zostanie wynagrodzona.

Hodowanie kartofli z nasienia bez przesadzania roślinek.

Rola pod nasienie powinna bydź piérwéy dobrze sprawiona; należy ją także polewać, gdyby w początkach dészce nie padały, tudzież oczyszczać przez wypielanie zielska, i ziemię wzruszać w miarę, iak flance wschodzą i podrastają. Lecz podejmując taki zachód, unikniemy wszelkich niedogodności przesadzania, które częstokroć nie udaje się, szczególnie w suchéy i gorącém porze roku, a plon bywa pewniejszy i daleko obfitszy.

Siać można rzędami, albo w kupkach, albo w dołkach; a że ta uprawa ma miejsce w otwartém polu; potrzeba więc czekać przyiaznéy do tego pory, to iest, póki nie ustana zupełnie śniegi i szrony.

Gdy rola należycie sprawiona zostanie, tak iak się rzekło przy zakładaniu grzędy wysadkowej, wówczas podług wyciągnionego sznura, urządzaią się bruzdki, na 3-4 cali głębokie, w odstępach na 2 do 3 stóp. Na ściłym i twardym gruncie do brzeby było potrząsnąć spód tych bruzdek na cał lekką spulchnioną ziemią. Ziarnka bardzo rzadko narzucaią się w te bruzdki, a następnie przysypuią na 2-3 lini pulchną ziemią, lub w braku téyże, ziemią z bruzdek, którą nasienie rękami z lekka się potrząsa. Bruzdki przydeptuią się, iezeli grunt nie iest zbyt twardy, i niezbyt wilgotny; pożytecznie iest skrapiać

rolę wodą podczas suszy, tudzież, jeżeli się na deszcz nie zanosi.

Pielenie, okopywanie, przerywanie roślinek, w razie gdyby się za gęsto rozkrzewiały, z taką samą starannością uskutecznić potrzeba, iak w poprzedzającym postępowaniu; trudno atoli oznaczyć w ogólności, kiedy i iak często się to dziać powinno. Są przypadki, w których te roboty po trzy razy powtarzać potrzeba, w miarę twardości i nieczystości gruntu, oraz mocy roślinek. Ostatnie okopywanie przedsiębrać należy, kiedy łodygi, po największej części, dorosną do właściwej swojej wysokości. Kiedy pora sprzyja i koło uprawy z należą chodzono starannością, wyrastają częstokroć z nasienia krzaki tak dorodne iak z główek.

Zasiw w dołkach tém się różni od rzędowej uprawy, że zamiast bruzdek, przez całą długość roli wyciągnionych, wykopują się rzędem, w odstępach prawie na 2 stopy odległych, dołki na 4. cale długie; te potrząsają się rozkruszoną ziemią, a po wrzuceniu nasienia, znowu się takąż ziemią zasypują. Poczém tym samym sposobem postępować należy, iak przy uprawie rzędowej.

W każdym dołku zostawia się po iedną tylko lub po dwie roślinki, które w rzędzie stoją w odstępach, 1 do 2 stóp zajmujących, według stosunkowej grubości, natury gruntu, i stanu powietrza. Roślinki, dla przerzadzenia, z ziemi wy-

ciągnięte, w innym miejscu przesadzić można, choćby nawet w spóźnionym już porze roku. W takim atoli przypadku przedzielać je powinny szerokie odstępy.

Po sprzeczcie należy rozgatunkować kartofle, podług koloru, kształtu i objętości, tudzież podług ich wcześniejszego lub późniejszego dojrzewania.

XXXII.

PRAKTYCZNA NAUKA HODOWANIA MERYNOSÓW.

Dokończenie

(patrz *Ner.* 7. r. b. str. 261)

O wełnie merynosowey

Przedtém dzielono wełnę na cienką, średnią i grubą, i przez takie niepewne oznaczenie chciano wyrazić tak liczne stopnie odmian w cienkości i innych iéy własnościach. Ztąd nieskończone wypływały nieporozumienia. Dopiero od lat 10, przedmiot ten przez gruntownych znawców zbadany, ułatwił nabycie znajomości w tym względzie. Tu wszelako szczupłość pisma nie pozwala wdawać się we wszystkie szczegóły; zwrócimy więc tylko uwagę na własności, jakie, dla początkującego hodowcy owiec, do rozpoznania wełny są niezbędne.

Hodowca ma wprawdzie długi czas do robienia nad wełną postrzeżeń na zwierzęciu; lecz tylko dziewięciomiesięczna może być z pewnością oceniona; sąd o wcześniejszemy nigdy nie będzie pewny. Prócz tego względu, trzeba zarazem, wiek zwierzęcia, płeć, dawaną paszę i sposób utrzymywania wziąć na uwagę, iżby wartość każdego pojedynczego zwierzęcia, pod względem dobroci wełny, należycie ustanowić.

Młodsze zwierzę zawsze ma miększą i delikatniejszą wełnę niżeli starsze; i chociaż nie wierzę, iżby grubość pojedynczych włosków u zwierząt młodszych, miała znacznie być mniejsza; wszelako rzeczą jest pewną, że wełna z tychże, cieńsza i delikatniejsza wygląda; co bez wątpienia z tąd pochodzi, że w powszechności bywa krótsza.

Samce niekastrowane dają w późniejszym wieku ostrzejszą wełnę niżeli samice; iakoż rzadko się zdarza widzieć trzy-lub cztero-letniego zdrowego tryka, z bardzo cienką wełną. U maciorek karmiących iagnięta, jeżeli nie są ze szczególniejszą starannością żywione, bywa wełna bardzięcy sucha; kiedy iałowe, albo te co dawnięcy się wykoczyły, tłusciejszą miéwają wełnę, a która z powodu utrzymanego w dobrym stanie ich ciała, ma piękniejszy połysk niżeli na owcach, przez silne iagnięta ssanych.

Żywienie ma wielki wpływ na wełnę, którą kupieckim wyrazem cienką nazywają, a przez któ-

ry w powszechności oznacza się wyborniejszy gatunek każdego towaru. Nayprzedniejszych gatunków wełny nawykniono szukać tylko pomiędzy krótką. Kiedy więc bardzo wysoko poprawne owce, przez dostatnią paszę do tego przyyda, iż pod względem objętości i wagi, większą masę wełny wydadzą; w takim razie niepodobna, iżby ta wełna nie była cokolwiek dłuższa, i we wszystkich wymiarach nieco sporsza. Taż sama przeto trzoda, przy odmiennej paszy, ilość wełny nacycieńszey wyda w mniejszym lub większym stosunku. Jakoż wiadomo, że w latach, kiedy właściciele owczarni powszechnie się cieszą z ilości wełny, kupcy przeciwnie uważają się na stosunek nacycieńszey wełny z takięj strzyży. I ztądto pochodzi mylnie rozumienie niektórych właścicieli owiec i handlarzy wełny: iakoby cienkość wełny od żywności owcom dawaney zależała; albowiem własność rasowa pojedynczych gniazd, wydawania szczególnięj cienkięj lub grubęj wełny, nie może bydź przez żadną żywność zmieniona: lecz wełna, iako produkcyja żywności, ukazuje się tylko w odmiennęj postaci, podług stopnia pożywności i dostatku téj lub owęj karmi, która im była dawana.

Wspomniałem wyżey o sposobie utrzymania owiec, na który, przy ocenieniu wełny, także uwagę mieć należy. Pod tym wyrazem rozumiem dbałość o owce na pastwisku i na stayni. Jeżeli ow-

ce z dziewięcio- lub dziesięcio-miesięczną wełną bezwzględnie zostawia się na ciągłym dészczu; jeżeli skąpimy im podściółki, albo ją daiemy niezdatną, iak np. z mchu lub iglastych gałązek; jeżeli pułap w owczarni od wpadania do téżże okruczów paszy nie chroni; albo przez złe urządzenie drabinek pasza wełnę zaprusza; tedy wszystko to, na powierzechowne wyglądanie futra szkodliwy wpływ wywiéra; i opieszalóść w którymkolwiek z wyliczonych tu przypadków, pociągnie nierównie ostrzeysze o wełnie zdanie, niżeliby o niéy wypadło, gdyby takowe miejsca nie miały. Rzęsisty i długo trwający dészcz napadając na owce z dobrze odrosłą wełną, nietylko zmienia zewnętrzny kształt iéy kosmyków, ale brud z wiérzchu wpędza do środka futra, i pozbawia wewnętrzną wełnę pięknego połysku, którym ściśle runa, od przemoczenia zachowane, za otworzeniem swoim szczególniéy się znamionują.

Od gnoiu w owczarni wełna nie tylko otrzymuje brudne weyrzenie, ale traci na mocy i wytrwalóści. Nie tylko bowiem na końcach żółknie, ale zarazem staje się kruchą.

Podając zasady do ocenienia wełny, będziemy ją, w przypuszczeniu, że iest wolna od wad powyższych, uważać tu nayprzóđ na ciele zwierzęćem.

Kształt pęczków wełny, czyli kosmyków (*Stapel*) w iakim się na powierzchni futra ukazują,

nayprzód naszą uwagę zająć powinien. U nacyjniejszych owiec elektoralnych, te kosmyki są małe, tępe (*), równé długości, i bez znaczney przez całą długość różnicy, co do grubości włosów pojedynczych. Ponieważ pojedyncze włosy w kosmykach mocno są pokędzierzawione, a z tego powodu wełna wydaie się krótka, i ponieważ gęsto na skórze stoi; przeto iéy powierzchnia iest ściśła i odpowiednia tokowi ciała. Kosmyki na żadney części ciała nie pochylaią się ku dołowi, ale stoią prawie pionowo.

U innych, lubo także bardzo cienkich owiec elektoralnych, kosmyki te, w swoiéy podstawie, są wprawdzie także małe; lecz pojedyncze włoski mniéy kędzierzawe; z tego powodu bywaią dłuższe; a ponieważ wełna nie tak iest gęsta, przeto tworzy powierzchnią mniéy ściśłą; końce kosmyków mniéy są regularne; często bywaią nieco grubsze, a podziwieniu miesiącach zostawania na owcy, zaczynaią schylać się ku dołowi.

(*) Jakoby tępe zakończenie kosmyków, u naywyżey udoskonalonéy rasy owiec, miało byđ koniecznym warunkiem, tego bezwzględnie za prawidło podawać niemożna; albowiem znajduią się owce elektoralne z nacyjniejszą wełną, na 1 do 1½ cala długą; kosmyki przeto dla nadzwyczajney delikatności i giętkości wełny, rozdzielaią się ku końcowi na promienie i formuią się w spiczaste wiązeczki. R.

Obydwa te gatunki zachodzą się między saskimi merynosami, czyli elektoralnemi. Do pierwszego należą te merynosy, od których pochodzi wełna znana w handlu pod nazwiskiem *superelekty*. Wtakiéy atoli idealnéy doskonałości, nawet naycelniejszy owczarnie, teraz za ledwo gdzie niegdzie jaką sztukę posiadają. Od czasu iednak, iak zaczęto odstanawiać owce podług pewnego zamierzonego celu, i w zastosowaniu się do tegoż, gatunek z krótką wełną, od owiec z wełną długą i prostą, oddzielać; charaktery, któremi się te obydwa gatunki od siebie różnią, muszą coraz widoczniéy w ich potomstwie się objawiać. U hiszpańskich merynosów, podstawa kosmyków, w powszechności większa bywa niżeli u saskich. Tylko u niektórych sztuk pojedynczych z tego rodu, bywa także mała; takie atoli zwierzęta czarnym kolorem i smolną iłowatością, która końce kosmyków nieiakio zlepia, różnią się zupełnie od reszty tak zwanych *Infantados*, których futro tak iest ściśle i równe, iż z trudnością otworzyć się daie.

Tępość kosmyków zawsze iest przymiotem nader pożądanym; ponieważ iest nieiaka rękocynią iednakowości wełny na owcy. Włoski pojedyncze, właśnie dla tego że mają równą cienkość, i karbiki ich, czyli zagięcia, są iednakowe; przystają ściśle do siebie, i łączą się w kosmyki iednostayne. Ta iednostayność w ukształceniu kosmyków u zwierzęcia

w celującym stopniu zostanie dostrzeżona, można z pewnością uważać je za sztukę rasową, która ten przymiot wiernie na swoje potomstwo przelecie.

Lecz ścisła na owcy powierzchnia futra, która z tępo zakończonych kosmyków powstała, niech jeszcze nie wiedzie do wniosku, iakoby z takim ich ukształceniem wszystkie żądane własności wełny merynosowey były skojarzone. Na cienkości, miękkości i łagodności, tych nieodzownych iey własnościach, częstokroć zupełnie brakuje regularnym i tępym wełny kosmykom.

Niejednolitość budowy pojedynczych w wełnie włosków, jest przyczyną nieregularności w kształcie iey kosmyków, która się w rozmaitym okazyje sposobie.

Kosmyki nazywają spiczastemi (*spitz*), kiedy ich końce mają kształt szydła, nie kręgła; szorstko-spiczastemi (*rauhspitzig*), jeżeli wełna na samych wierzchnich kończykach, znacznie jest grubsza i karbiki u góry nie takie są iak przy skórze; przez co, głaszcząc ręką po futrze, doznaje się podobnego uczucia, iak przy pociąganiu po szczotce. Syplowatę dane nazwisko takię, u której kosmyki, z powodu zawielkię kędzierzawości, kończą się skrętkami. Rzadko się znajduje cała runa z takim wielce nagannem, ukształceniem kosmyków: ale owce z syplowatą wełną na

kłębie i poczęści na plecach, bardzo często znachodzą się w owczarniach saskich tam, gdzie na wybór, przy parzeniu się onych, staranny nie dają bacznosci. Ta wada częściej się zdarza u trzód, gdzie cienkość przeważa. Z dwoyga zwierząt, u których wełna w zakrętkach kędziorkowych ma wielkie łuki i z tego powodu wydaie się głęboko skarbowaną, powstać może potomstwo, u ktorego ta wada już będzie wrodzona.

Jeżeli kosmyki, od swojego spodu aż do góry, nie łatwo dają się rozdzielać, lecz pojedyncze włoski z iednego kosmyku przechodzą w drugi, zatém odstępuiąc od kierunku pionowego, biorą poziomy; w takim razie wełna potargana, mająca tę wadę w wyższym stopniu, nazywa się *spilśnioną*. Naywidoczniéy i naypiérwéy okazuié się takowa na krzyżu. Samę tylko skłonność do tego spostrzedz można, kiedy pojedyncze włoski na powierzchni futra w poziomym kierunku z iednego kosmyku do drugiego wpadaia.

Pełność i obfitość wełny do ważnych liczą się własności rasowych, a których hodawca nigdy z oczu spuszczać nie powinien. Obydwóch daie miarę, poczęści gęstość wełny na skórze, poczęści obrost na głowie, brzuchu i nogach. Jeżeli te częsci są łyse, albo w marcu i kwietniu łatwo lenieią, tedy przez to ilość wełny zmnieysza się. Maciorki, na których

się takie ukazują własności, należy spuszczać z trykami dobrze obrośniętymi.

Rozpoznawszy kształt powierzchni wełny, poznać trzeba i iéy wewnętrzne przymioty; za rozgarnieniem przeto futra, należy zwrócić bacność na cienkość, kędzierzawość, długość i kolor wełny.

Cienkość ocenia się, albo przez mierzenie, albo przez porównywanie.

Do mierzenia służą tak zwane wełno-miary wynalazku Dollonda i Koehlera; że atoli użycie tego narzędzia wymaga wielu przyrządzeń, które w owczarni zaprowadzić się nie dadzą; przeto nawiasowo tylko wspominam o tym sposobie poznawania cienkości wełny. Wprawdzie rzeczony narzędzie, w ręku tych, co się z niém obchodzić umieją, dokładniéy oznacza miarę cienkości, niżeli inne środki ku temu celowi wynalezione; nie jest wszakże dostateczne dla praktycznego hodowcy owiec, który gołym okiem stopień cienkości, z większą lub mniejszą pewnością, rozoznawać powinien.

Póki przez wprawę nie przyydzimy do pewnéy doskonałości w tym względzie, należy utworzyć sobie miarę z porównywania wełny rozmaitéy cienkości. Nayprzód uważaia się włosy ustrzyżonéy wełny, trzymaiąc takowe, bądź przeciwko światłu, bądź kładąc ie na ciemną tkaninę. W kosmykach

zważać potrzeba na liczbę zakrętków, czyli karbików, na oznaczony długości. Na długość jednego angielskiego cala przypada 8-36 zakrętków. Rozumié się, iż do tego rozpoznawania obierać potrzeba takie kosmyki, którychby karbiki, przez przypadkowe potarganie, zmienione nie były. rozmaite narzędzia do mierzenia karbików opatrzone szkiełkiem, u którego cal podzielony iest na 3, albo 4 części. Ze względu na liczbę karbików, i gatunki wełny przy sortowaniu, ustanowili baczni hodowcy owiec, następujące zasady:

Wełna u którój przypada 30 i więcéy karbików na cal angielski, nosi nazwisko *superelekt*y. Wełna mająca 26-36 zakrętów, iest zwyczajna *elektoralna*. *Prima* ma 22-26; *sekunda* 18-22 i t. d.

Wełna iednak prosta, to iest, z prostemi włoskami, czyli raczéy zmierzająca do wyprostowania się, którój karbiki mniéy wyraźnie się ukazują, nie może podług téżé saméy zasady, co do swoiéy cienkości, byđz ocenioną.

Kształt zakrętów, iaki przybiéra kędzierzawość, nasuwa nam niektóre godne uwagi znamiona, podług których wełna ocenioną byđz może. Im regularniejsze są te zakręty, począwszy od skóry aż do końca kosmyka, tym większą iednostayność pojedynczych włosów wełny przypuścić można. Bardzo wysokie łuki okazują zbyteczną skłonność do skurczania się, które łatwo przechodzi w wadę

skręcania się w sypelki. Takiéy kędzierzawości wełna, iuż bywa prążkowata (*gesträngt*), to iest, po kilka włosków razem łączy się w osobne prążki w iednym i tymże samym kosmyku; kiedy przeciwnie, w kędzierzawości z niskimi łuczkaami, wszystkie włosy całego kosmyku, w kupie się trzymają. Wełna ostatniego gatunku zawsze w dotknięciu iest łagodniejsza niżeli prążkowata.

Niemaszowcy, u którójby wełna na wszystkich częściach ciała, iednakowój była cienkości. Jednostayna cienkość wełny iest szacowną własnością; lecz przeto rozumieją znawcy cienkość, mniéy tylko lub więcéy do iednostayności przybliżoną. Naycieńsza wełna znayduie się na piersi i po bokach owcy. Szyia, kłęb, plecy, krzyż i uda zwykle mniéy cieką wełną porastają. Na brzuchu i na udach zmienia się także kształt kosmyków wełny, ugniatając się przez leżenie; podobnież psunie się kształt kosmyków na szyi, ieżeli owce ociéraią się o drabinki, co szczególniey w tenczas czynią, kiedy okruchy paszy w wełnę wpadają i do samój przenikając skóry, tamże ściwierzbienie sprawują.

Owca mająca na głównych częściach cieką wełnę, tym wyżéy ma bydź ceniona, im bardziéy wełna na innych częściach iéy ciała, zbliża się w cienkości do wełny, którą owe główne części są okryte.

Co do wewnętrznego koloru wełny: najcieńsza, i najregularniéy ułożona wełna, wydaie się więcéy białą, a muiéy żółtą, ieżeli iéy koloru ulewne dészce nie zmieniły. Wełna mocno sprążkowana zwykle bywa żółtawego koloru. Z tego względu pisali niektórzy o białym, i żółtym pocie wełny. Niemożna twierdzić, iakoby dwie główne rasy merynosów różniły się między sobą kolorem wełny. Saskie owce, z krótkimi kosmykami, gęstą na skórze wełną i regularném téżé w niskich łukach skędzierzawieniem, mają pospolicie bielszą wełnę. Przeciwnie zaś, u owiec, które mają wełnę rzadszą, w wysokie łuki pokiędzierzawioną, i w prążki się skupiaiącą, powszechnie bywa koloru żółtawego.

Między hiszpańskimi merynosami, u iednych wełna zbliża się więcéy do białego, u innych do żółtawego koloru. Żółty kolor niedobrym bywa znakiem, ieżeli pochodzenie swoje winien lepkiemu pierwiastkowi wełny hiszpańskiéy, który przez zwy czayne pranie wymyć się nie daie, a po strzyży, wełnie do pewnego czasu nieiakiéy udziela twardości. Zresztą różnica ta tylko przed myciem iest widoczna. Po wymyciu, prawie żaden ślad dawnego koloru nie zostaię się, a wszystka wyprana wełna wydaie się białą.

Długość wełny iest dwoiaka: rzeczywi stą mają pojedyncze włosy ostrożnie rozciągnięte;

pozorną, ułożone w kosmykach; ostatnia oznacza się przez wysokość, i ta nas szczególnie obchodzi.

Wełna merynosowa miéwa od $\frac{1}{2}$ od $2\frac{1}{2}$ cala wysokości. Na iéy długość lub krótkość wpływają rasowe własności zwierzęcia i pożywienie. Działanie obudwu przyczyn rozróżnić potrzeba. Dostatniéy lub skąpiéy udzielana żywność może zrządzić różnicę na $\frac{1}{4}$ a naywięcéy na $\frac{1}{2}$ cala wysokości. Znaczniejsze różnice wynikają z odmiennych rasowych własności.

Do lepszych gatunków, znanych w handlu pod nazwiskiem *superelekty*, *elekty*, albo *prymy*, nie łatwo bierze się wełna, która po wymyciu, w nierozciągniętych kosmykach, znacznie więcéy nad ieden cal zawiera długości. Zważać iednakże potrzeba, że długość wełny, przez mycie futra, znaczny podlega odmianie; w niektórych gatunkach zmniejsza się aż do połowy. Jeżeli więc kosmyk odcięty przed strzyżą, zawiera $2\frac{1}{4}$ do $2\frac{1}{2}$ cala długości; może się taka wełna po wymyciu do lepszych gatunków policzyć; byle inne iéy własności uczynić tego niewzbraniały.

Większa długość merynosowéy wełny nie jest sama przez się naganna. Uważa się tylko za znak najlepszego gatunku wtenczas, kiedy grubość i nieregularna kędzierzawość iéy towarzyszą.

U nowo narodzonych iagniąt merynosowych ukazują się wełna pod dwoiakim kształtem: albo bywa bardzo krótka, zwinięta w drobne kędziorki: al-

bo długa, w miękkich włosach puszkowych, które z czasem znikają, ustępując kędzierzawéj wełnie.

Niektórzy rozróżnić chcieli dwie główne rasy merynosów podług tego odmiennego kształtu iagnięcéj wełny, utrzymując, iakoby wszystkie iagnięta, z prostemi długimi włosami, do rasy hiszpańskiéj, a zaś iagnięta z kędzierzawą wełną, do rasy saskiéj należały. Lecz się to ieszcze nie stwierdziło. Hodowcy owiec ieszcze się na to zupełnie zgodzić nie mogli: iakie własności wełny zwiastują długie proste włosy u iagnięcia. To wszakże pewna, że w owczarniach, gdzie od wielu lat wychowują merynosy z krótką, regularnie pokędzierzawioną i w regularnych kosmykach, gęsto na skórze porastającą wełną, bardzo mało rodzi się iagnięt, z długimi, tak zwanemi puszkowemi włosami; a z własnych postrzeżeń przekonałem się, że iagnięta z długimi włosami, nigdy nie miéwają w dojrzałym wieku owéj krótkiéj, elastycznéj, iednostajnéj i cienkiéj wełny, którą za najlepszą uważamy. Częstokroć wprawdzie zdarza się, iż w późniejszym czasie wełna u takich iagnięt bywa bardzo cienka i miękka; powszechnie iednak zbywa im na gęstości, i zwartości runa, a z temi i na innych onemuż właściwych przymiotach.

Im regularniejsze są kędziorki na delikatnéj skórze nowo-narodzonego iagnięcia, z tym większą pewnością wnosić można że piękną wełnę wyda-

wać będzie. Grubsze włosy, pojedynczo rozrzucone między kędziorkami, szczególniéj na krzyżu, nie oznaczają zapewne wielkiéj iednostayności. Pomarszczona skóra i mniéj delikatne kędziorki, są znakiem gęstéj, z regularnemi kosmykami, ale nie zbyt cieniéj wełny. Łyse iagnięta, z wklęstemi zazwyczaj czofami, porastają wprawdzie bardzo cienką wełną; lecz ilość téjże tak bywa mała, a one same takie mają usposobienie do słabowitości, że dla tych obudwu przyczyn, nie wypada życzyć znacznego rozmnażania podobnych iagniąt w ulepszonej trzódzie.

Wełna z iagniąt zrodzonych w październiku, listopadzie i grudniu, tak iest długa w czasie zwycajnój strzyży, iż do wełnianych wyrobków przydać się może. Przez długi czas wełna tego gatunku bardzo była poszukiwana, i zwykle drożéj za nią płacono, niżeli ze starszych owiec. Lecz z późniejszych iagniąt, wełna w czerwcu nawet, nie ma potrzebnój długości na dobrą przędę. W takim razie należy ie dopiéro ostrzygać w lipcu, lub we wrześniu.

Niektórzy późnych iagniąt wcale strzydz nie chcą; czego iednak nikomu radzić niewypada, iuż dla straty pewnéj ilości wełny: iuż dla przyczyny, że piérwsza strzyża staie się przeto posledniejsza, gdyż piérwotna wełna iagnięca różni się od późniejszój.

Jagnięca wełna, albo iest zupełnie prosta, albo też kędzierzawość onéy zbyt różni się od téy kędzierzawości, która cechuje wełnę dorosłych owiec merynosowych. Z téy przyczyny wełna z roczniaków z prostemi jagnięcemi włosami niewiele ma w handlu pokupu.

Rozpatrując się w wełnie na zwierzęciu, ieszcze na niektóre wady w iéy włosach zważać należy. Do tych się liczą: kolczaste, psie i odrodne włosy.

Kolczastemi (*Stichelhaare*) nazywają krótkie, lśniące się, po powierzchni futra rozsiane, z kosmykami nie zrosnięte włosy. Niewiadomo dostatecznie, iak się one tworzą, gdyż nie są utwierdzone w skórze, ale się trzymają na powierzchni wełny. Ponieważ zaś ścisłego z nią nie mają połączenia, ilość ich także nie bywa znaczna, i łatwo wypadają; przeto ich znajdowanie się zaledwie do wad liczoném bydź może, ile że niemasz wełny, w którejby się nie znachodziły.

Psie, czyli kozie włosy (*Hande oder Ziegenhaare*), są grube, lśniące się, i zupełnie proste włosy (*), które, szczególniéy w późniejszym wieku, wyrastają u baranów na tych częściach głowy co przez tryksanie, ugniceniu, skaléczeniu albo częstemu ciśnieniu ulegały. Znajdują się wszakże

(*) Trzeba dodać: twarde, mało albo wcale nieprzezroczyste iak kréda wyglądające. R.

zwierzęta ze złemi z natury własnościami, u których takie włosy bez żadnej zewnętrznej przyczyny wyrastają; ale i szlachetne rasy ich dostają na zarostłych bliznach obrażonej skóry. Wszelka wełna pomieszana z psimi włosami może być tylko do najościelniejszych wyrobków użyta.

Odr odnemi zowią się takie włosy w kosmykach, co w cienkości i kędzierzawości różnią się od ogółu. Można je postrzedz rozciągając powoli kosmyki przeciwko światłu i uważając na kędzierzawość pojedynczych włosów. Jeśli znaczna ilość takich włosów znajduje się w wełnie, tedy zaraz po zewnętrznym kształcie kosmyków można to poznać; mała atoli ich ilość, kształtu kosmyków nie zmienia. Ponieważ zaś mają wpływ na nierówność nitki w przędzeniu, przeto wełna niemi napełniona zawsze jest naganna.

W ostrzyżonym runie, wszystkie wyższe wymienione cechy wełny, tak dobrze uważanemi być mogą jak w futrze na zwierzęciu. Małe tylko zachodzą odmiany, szczególniej w długości wełny, która po wypraniu zwykle bywa mniejsza.

Kształt kosmyków w ostrzyżonym runie, także bywa odmienny. Aby się w runie rozpatrzeć, należy go stroną strzyżoną rozpostrzec na stole. W runach bardzo cienkich i bardzo regularnego porostu, jeżeli przy strzyżeniu były ochraniające i nie podarte, widzieć się może połączenie kosmyków na-

kształt siatki, która ze strony strzyżonéy wychodzi. Każdy kosmyk jest oddzielony, a przecież trzyma się przyległych za pośrednictwém pojedynczych włosów, tak, iż przy zachowaniu ostrożności, można runo złożyć, rozwinąć i znowu w inny sposób ułożyć, nie naruszając tego naturalnego związku. Każda wełna ścisła, z iednostayną kędzierzawością i równéy cienkości, posiada w wyższym stopniu ten związek. Wełna mniéy gęsta na skórze, dłuższa, i w spiczaste ułożona kosmyki, pozbawiona jest tego związku. Lecz wadą jest także, jeżeli podstawy kosmyków tak ściśle siebie się trzymają, iż ostrzyżone runo wygląda, iakby ieszcze na skórze zwierzęcia zostawało.

Kosmyki przez leżenie na udach zgniecione, mniéy się różnią od innych po praniu, niżeli na ciele, kiedy wełna jest cienka. Jeżeli iednak na tych częściach wełna bardzo się różni od reszty, a zatem jest grubsza, tedy ta różnica daleko widoczniéy się ukazuje w rozpostartém runie, niżeli na ciele; na stole bowiem iednym rzutem oka całe runo przejrzone bydź może.

Cienkość wełny ostrzyżonéy, nie może bydź cenniona podług tych samych zasad iak na zwierzęciu, przez ilość karbików na pewnéy oznaczonéy długości. Wełna bowiem po praniu, nacyjęściéy, iak już powiedziano, skurcza się, i w czasie saméy strzyży, rozmaitemi sposobami naturalnego kształtu bywa

pozbawiona. Rodzay kędzierzawości, to jest: czyli ta z płaskich, niskich, albo wysokich łuków powstaie; albo też wełna bez żadney kędzierzawości ma tylko proste włosy; czyli też iéy karbiki od spodu, gdzie włos jest ustrzyżony, aż do wierzchniego końca są, ile możności, iednostayne, albo też u spodu są węższe, ku górze zaś rozszerzone; czyli nareszcie nieregularne, to niskie, to znowu wysokie łuczki w tymże samym kosmyku zaydują się; to wszystko i w ostrzyżonéy wełnie, bardzo wyraźnie rozpoznać można. Wszelako wtenczas sąd o cienkości wełny iuż nie tyle się opiera na liczbie karbików; ale raczéy uważa się na średnicę (czyli grubość) włosów pojedynczych.

Miękkość i łagodność wełny ostrzyżonéy z większą pewnością rozpoznanemi bydź mogą, niżeli na zwiérzęciu. Tu bowiem inne okoliczności mogą wpływać na szorstkość wełny, np. niedostatek przyzwoitéy podściółki; albo mocne przypadkowe przemoczenie wełny, i następnie prędkie iéy w ostrém powietrzu oschnięcie.

• Skutki iednak tych zewnętrzných wpływów, oddala dobre wełny wypranie, po którém twardość i szorstkość zatrzymuie wełna tylko z takich owiec, którym te wady, iuż ze względu na ich rasę, są przyrodzone. W powszechności grubsza wełna bywa także twarda i szorstka; niewątpliwą wszakże jest rzeczą, iż pewien wyższy stopień miękkości i

cienkości, zupełnie od średnicy, czyli cienkości pojedynczych włosów nie zależy.

Jeszcze niepewniejszą jest, czyli tak zwana moc wełny (którymto wyrazem biegli rękodzielnicy oznaczają opór przeciwko sile rozciągający) również należy do przymiotów rasowych, czyli też bywa skutkiem karmienia i utrzymywania owiec. Ja do tego ostatniego zdania przystąpię i mniemam, że włosy większą moc u wszystkich takich owiec posiadają, które, lubo bez zbytku, zawsze dostatecznym opatrywane są pożywieniem. Wszelka wełna z owiec, peryodycznie na głód albo choroby wystawianych, bywa suchsza i łatwiej się rwie. Jeżeli cała trzoda tak jest utrzymywana, że peryodycznie przymiéra głodem, a następnie znowu dostaje karmi; wtenczas u większej ilości owiec tworzy się w wełnie oddział, który uważne oko łatwo postrzeże. Wyciągając silnie kłaczek z takiej wełny, zawsze takowy zerwie się w miejscu wspomnianego oddziału. Wełna obumarła, tudzież pochodząca z chorych owiec, także rwie się łatwo. Podczas pewnych słabości, rosniecie wełny zupełnie ustaie tak, iż po wyzdrowieniu zwierzęcia, nowy ię porost następuje, dawniejsza zaś zupełnie wypada. Muszę tu jeszcze wspomnieć, iż w żywieniu owiec, przeyscie z głodu do obfitości karmi, często miéwa taki skutek, iż pojedyncze części skóry złuszczaią się i wrastaią w wełnę.

Z cienkością, miękkością i mocą wełny, w najściślejszym związku zostaje substancja, którą tłustym potem nazywają. Aby wełna wymienione tu własności posiadała, trzeba, iżby tą olejną materją, która jest szpikiem zdrowego włosa, (ale i zewnętrznie tak do niego przylega, iż ją łatwo widzieć i za dotknięciem poczuć można) w pewnym stopniu była napełniona. Nie należy iednak téj materji uważać za iedno, z żółtym albo białym potem, o którym uczyniliśmy wyżéy wzmiankę, przy podaniu znamion do ocenienia wełny na zwierzęciu. Tamten jest bardzo widoczną częścią składową niektórych gatunków wełny, i przez dobre pranie zupełnie z téjże oddalony byđź może. Materja ta, z pojedynczemi włosami w bardzo ściśłym związku zostająca, staje się widzialną dla oka dopiéro za rozciągnięciem kosmyku; wtenczas bowiem drobnouchne kropelki tłustości występują, a za popuszczeniem siły, znowu znikają.

Nakoniec wspomnieć należy, iż wymycie wełny, ma wielki wpływ przy iéy sprzedaży. Jeżeli wełna przez wypranie nie otrzymała iasności, przezroczystości, albo po praniu zapruszyła się kurzem; naówczas przy sortowaniu daleko mniéy do wyższego gatunku wybrać z niéy będzie można. W ogólności iednak nie należy sobie wyobrażać, iakoby gatunki wełny sortowaney, która się na sprzedaż wystawia, ściśle oznaczyć się dały. Zasady podług któ-

rych sortownicy postępują, bardzo są rozmaite; co jeden nazywa *elektoralną*, to drugi przeznacza tylko do *prymy*.

Opraniu i strzyży wełny opuszczamy, odwołując się w tym względzie do dawniejszych w niniejszém piśmie artykułów w téj materji, a mianowicie w Nr. 7, z r. 18 $\frac{2}{3}$ str. 295. Nr. 10. z r. 18 $\frac{3}{4}$ str. 526. Nr. 4, z r. 1826. str. 439. Nr. 6. z r. 18 $\frac{7}{8}$ str. 149.); tu zaś ieszcze nieco wspomnimy:

O zachowaniu owiec przy zdrowiu.

Zważając na krótkość życia merynosów, które niewięcey trwa iak 12-14 lat; zważając daléy, że owce w dużych trzodach się trzymają, przez samę przeto ciżbę nie iedna sztuka musi bydz uszkodzona, i że wreszcie w takim tłoku nie łatwo iest spostrzedz te, co na zdrowiu zapadły i takowe odłączyć; przyznać należy, że śmiertelność między niemi bynaimniéy nie iest większa iak między innymi zwierzętami domowymi. Ważniejszą zaś tu iest rzeczą zapobiegać wybuchnięciu powszechnych między owcami chorób, niżeli ie léczyć; każdy przeto właściciel trzody nad tém zastanawiać się winien, iak pod względem dyetetycznym postępować ma, iżby od niéy choroby odwracał. Niepodobną także iest rzeczą, przy mnóstwie chorych, z należytą starannością opatrywać każdą sztukę; trudno zatém uniknąć, iżby z pomiędzy chorych zna-

czna liczba nie wypadła. Dla zachowania więc trzody od napadów rozmaitych słabości, następujące reguły będą arcyważne.

1) Trzoda dla chowu trzymana, ma być miernie żywiona; a przynajmniej przyjscie z oszczędnej i chudej na posilniejszą i obfitszą paszę winno być powolne. Między owcami na pastwiskach utrzymaniami w ten czas śmiertelność bywa największa, kiedy, z powodu przyjaźnej pogody, trawa mocno wybuja; albo owce na rżyskach, po zebraniu zboża, zbyt obfite w uronionych kłosach znajdują dla siebie pożywienie. W obydwóch przypadkach apoplexya albo śmiertelna biegunka sprzątają często najmocniejsze zwierzęta. Sucha i piękna pogoda działa bardzo dobroczynnie na zdrowie owiec zostających na pastwiskach. Przeto staranni owczarze nigdy długo swojej trzody niezostawiają na bujnej koniczynie, ani na rżyskach gęsto zaległych kłosami, lecz prędko spędzają je na chude pastewniki, albo nawet na ugory. Co się powiedziało o paszy letniej, toż samo stosuje się i do zimowej. Ziarno, kartofle, brukiew, i t. d. w nadmiarze dawane, nie jednę gubią owieczkę, która przy mniej pożywnym karmiu, z siana i ze słomy złożonej, utrzymałaby się przy zdrowiu.

2) Dlatego wszelka karm, która w małej obiętości wiele zawiera pożywnych sił, nie powinna inaczej być dawana jak w połączeniu z innymi, żo-

ładek wypełniającemi strawami. Na téy zasadzie zboże lepiéy jest dawać w snopkach niżeli młocne, a owies lepiéy, niżeli żyto albo pszenicę; ponieważ tamten grubszą ma skórkę. Daiąc ziarno bardzo pożywne, trzeba koniecznie znaglić owce, iżby iadły także słomę i siano.

5) Doziéranie owiec na pastwiskach niéma bydź powierzane staranności samego owcarza; owszem właściciel sam od czasu do czasu przekonywać się winien, czyli trzoda ma paszę zdrową i dostateczną. Nierozgarnienie prostych ludzi usuwa z przed ich oczu skutki, które zaraz dnia następnego zagrożają; pozwalają więc owcom paść się na miejscach szkodliwych, ieżeli na zdrowych paszy jest zamało. I nie można się temu wiele dziwić; albowiem ieszcze w tém niémasz pewności: od iakiéy paszy owce się przesycają. Przeworny więc właściciel trzody, wystrzega się równie pastwisk takich, na których stojąca woda każe się domyślać zepsucia trawy, iako i tych, co zbyt buyną trawą są porośłe, dopóki go doświadczenie nie nauczy; iaki wpływ mają takie pastwiska na zdrowie owiec. Jak w zimie właściciel wiedzieć musi o żywności każdego dnia owcom dawanéy, tak w lecie podobnież dla każdéy ze swoich trzód powinien wskazywać pastewniki; na takowych zwiédzać ie, ile czas pozwoli, i owczarzów, iesli po temu okazują rozsądek, skłonić do uważania, czyli owce nie-

cięrpia niedostatku albo się między niemi iaka słabowitość nieokazuje. W każdym zaś z tych przypadków, środki ku zaradzeniu niezwłocznie przedsięwziętemi być winny.

4) Zepsute siano albo słoma, w żadnym przypadku owcom dawane być nie mają. Taką paszę tysiące owiec życiem przypłaciły. Kiedy do wysuszenia przeznaczona trawa lub zboże, przez dżdży-stą wilgoć zatechnie; pasza z nich nigdy nie będzie zdrową dla zwierząt żywnością; zepsuie w nich koniecznie zdrowe soki i niezawodnie udzieli im pewnego pierwiastku zgnilizny. Jeżeli zdarzy się, że pasza podpadnie zepsuciu, wówczas właściciel trzody lepiej postąpi, udzielając swojej ięyską-po żywności, niżeli wystawiając na utratę tkwiący w owczarni kapitał. Możliwość wskazać przykłady, gdzie z całych trzód zaledwo kilka sztuk przy życiu zostało się. Śmierć następuje późno, dopiero po wypotrzebowaniu wszystkiej paszy zimowcy. Wszelkie zachwalane środki do poprawienia takiej paszy, np. przez posypywanie solą, lub proszkami prezerwacyjnemi, dawanie sztucznych salin do lizania, na nic się tu nieprzydadzą. Najlepszą radą w takim razie jest, aby strzegąc się dawania takiej paszy zwierzętom, raczy w gnój ją wyrzucić.

5) W niskich wilgotnych okolicach, z żyzną ziemią, chcąc trzymać owce, trzeba się tak przyspo-

sobić, aby w słotnych czasach mogły bydź żywio-
ne w owczarniach suchą paszą, albo wreszcie sta-
rać się należy, iżby na miejscach wyniosłych i su-
chych pastwiska gęstemi trawnikami zarosłe, do
użycia w takim czasie były zachowane. W takich
miejscach, na przypadek długo trwających słot,
wielką są pomocą pastewniki zarosłe wrzosem al-
bo kozibrodem (*acra canescens*). Na takich pa-
stewnikach mogą się owce paść nawet w czasie
deszczów; własnym prowadzone instynktem, szu-
kają chudych wzgórzów; gdzie więc na nich zu-
pełnie zbywa, starać się trzeba wynagrodzić ie
dawaniem w domu suchéy zdrowéy paszy,

XXXIII.

ROZMAITOŚCI.

12. *Śmiertelność ludzi w różnych krajach.*
W środku przeszłego wieku wymierał w Londy-
nie w ciągu roku 1 człowiek z 20; teraz w skut-
ku ulepszeń policyi lekarskiéy, tylko 1 ze 40, a prze-
to w lat 70, śmiertelność zmniejszyła się o połowę.
W Manchester, jedném z najpiérwszych miast fa-
brycznych angielskich, wymiera 1 z 74. W środ-
ku przeszłego wieku wymierał w Paryżu 1 z 25,
a w całeý Francyi 1 z 29; teraz w Paryżu przy-

pada 1 z 32, a w całej Francyi i ze 40. W Neapolu śmiertelność jest w stosunku 1 z 28; w Rzymie 1 z 25; w Wiedniu 1 ze 22; w całej Anglii 1 z 60; w Szwecyi i Holandyi 1 z 48; w Prusach i królestwie neapolitańskiem 1 z 34; w Wirtembergu 1 z 33. Szczególniejszą jest rzeczą, iż we Florencyi średnia długość życia ludzkiego utrzymuje się dotąd tak, iak ią niegdyś Ulpian podług list śmiertelnych Serwiusza Tuliusza aż do czasu Justyniana obliczył, to jest lat 50; w Paryżu obliczono ią na lat 42; w Angli na lat 50.

13. *Przeżucia bocianów.* Uważano, że ile razy bociany, za swoim powrotem na wiosnę, dawne gniazda na budowlach, lub drzewach blisko tychże budowli stojących, opuszczały i inne sobie sporządzały w okolicy; zawsze takie budowle w ciągu następnego lata przez pożar były niszczone. Po wystawieniu nowéj budowli na pogorzelsku, bociany wracały i w dawném miejscu znowu się gnieździły. (*Die Seherin aus Prevorst*)

14. *Ciekawa wiadomość dla pszczelarzy.* Pastor ewangelicki w Colombier, w Szwaycaryi, P. Jonausz de Gelieu, w dziele swoim, *Conservateur des abeilles* zapewnia z własnych dostrzeżeń, iż połączywszy na iesieni dwa lub trzy roje w iednym ulu, wszystkie razem spożyją prawie tylko tyle miodu przez zimę, iak ieden z nich, gdyby osobno

w swoim ulu był zostawiony. Autor na poparcie tego odkrycia, przywoździ liczne doświadczenia, które przeszło na trzydziestu ulach czynił, i zapewnia, iż właśnie z ulów, które tym sposobem liczbę swoich mieszkańców miały podwoioną, roje wyłatywały naywcześniejsze i najlepsze. Pewna dama w Szkocyi, która dzieło wspomniane przełożyła na ięzyk angielski i sama szła za radą autora, przyznaie rzetelność iego doświadczeniom.
(*Bull des Sci. agr.*)

15. *Chlób z drzewa.* Podług nowszych rozbiarów, węglík w różnym stosunku chemicznie połączoney z wodą stanowi: drzewo, krochmal, cukier i kwas octowy. Różnica więc tych substancyy zasada się iedynie na stosunku wspomnionych części składowych. Podług rozbiaru P. Prout zawieraia:

	Kwas octowy	Cukier trzeinowy	Cukier krochmalowy	Krochmal	Włukno drzewne
Wody	52,85	42,85	63,8	57,2	50
Węgliku	47,15	57,15	36,2	42,8	50

Zatém drzewo w swoich częściach składowych nie wiele różni się od krochmalu; a gdy docieczono sztuki wyrabiania z onego cukru; przeto nie niepodobnego, aby nie przemieniono go w krochmal. Już właśnie Profesor Autenreith w Tubindze okazał, iż trociny drzewne, będąc dobrze wygotowane, potém mocno wysuszone, czyli wyprażone, następnie zmielone na miatką mąkę, wydaią z kwasném ciastem chlób dobry i pulchny, który lepszy

jest w smaku od chleba z otrębów; z wodą zaś ta mąka zarobiona wydaie bardzo posilny kleiek. Ten przedmiot wielce zasługuie na uwagę w ziemi nieurodzaynéy, tudzież w górach, gdzie iest obfitość drzewa, a na zbożu zbywa.

16. *Dobre wino z kraiovych winogron.* W naszym klimacie winogrona należycie niedoyszewaią, i przez to cukier, nayistotniejsza do utworzenia alkoholu substancya, w nich należycie rozwinąć się nie może. We Francyi, do kwaśnych iagód, dla polepszenia moszczu, zwykle dodaią cukru trzcinowego; ale cukier trzcinowy iest wcale odmienny od winogronowego, i z trudnością fermentuie; kiedy cukier z krochmalu kartoflanego bardzo się zbliża swoiemi własnościami do winogronowego. Wiadomo wreszcie, iż w Niemczech naśladią wina prawdziwe, używaiąc do wyrabiania tychże soku z różnych iagód kraiovych i cukru kartoflanego. Gdyby więc do moszczu winogronowego, chociaźby z iagód niedostatecznie doyszewaiących, dodano cukru kartoflanego, moszcz tak dalece zostałby ulepszony, iżby nabył własności równych sokowi z iagód doyszewaiących. P. *Mollerat* w Pouilly doświadczył tego sposobu z naylepszym skutkiem, a właściciele winnic w Burgundyi idą za iego przykładem. To daie ważną skazówkę dla północnych kraioów, do wynagrodzenia sobie sztuką, czego ostrzeysze odmówiło im klima.

17. *Wino szampańskie z moszczu gruszkowego.*
 Nie z samych tylko winogron szampańskich, pisze dziennik fran. *Globe*, wyrabiać można wino szampańskie. Są inne jeszcze sposoby. Pewne towarzystwo francuzkie zawarło z dzierżawcą z Herfordshire układ o dostawę wielkiéy ilości moszczu gruszkowego, który natychmiast po wytłoczeniu, i wprzód jeszcze nim fermentować zacznie, do Londynu ma być przywieziony. Z takiego moszczu wyrabiano przeszłego roku wyborne musujące wino szampańskie; przedsięwzięcie to tak pomysłnie się udało rzeczonemu towarzystwu, iż obecnie fabryka wina szampańskiego działania swoje na wielką stopę urządzać zaczyna.

18. *Powrozy niespalne*, wyrabiają się podług dziennika *Mechan. Magaz.* z konopi i moczonych poprzednio przez godzinę w nasyconym roztworze amoniackiéy soli.

19. *Sposób zdeymowania kitu z szyb u okien.*
 Dziennik angielski *Mechanic's Magazine* zaleca do tego mięszaninę złożoną z amerykańskiego popiołu perłowego (to jest czystego drzewnego popiołu) i z gaszonego wapna, którą zarobić potrzeba z wodą do gęstości farby malarskiéy; tą farbą pociąga się kit na szybach u okien, póki wszystka tłustość wyciągniona nie zostanie, i kit nie kruszeje.

Aparat parowy Pana D'Arcet do wyciągania galarety z kości

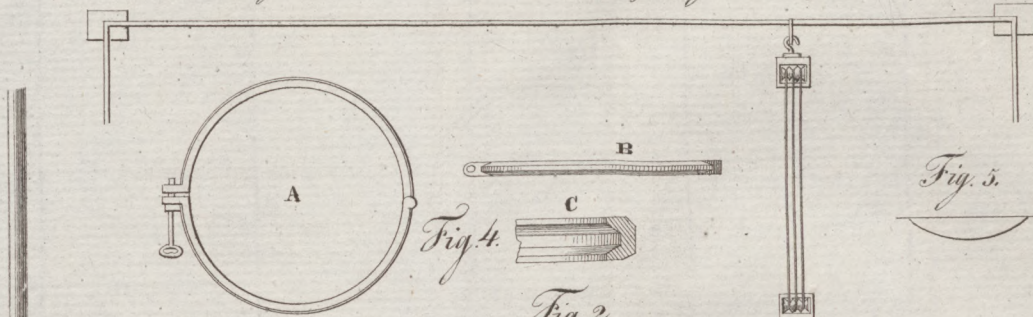
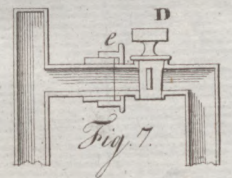
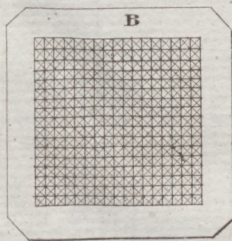

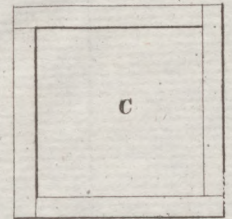

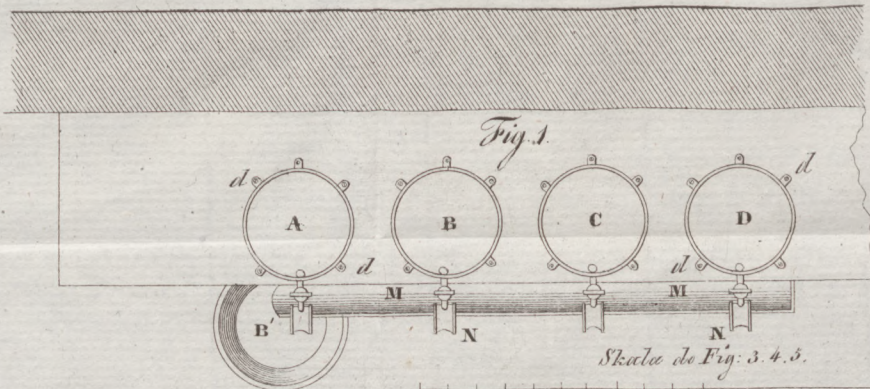
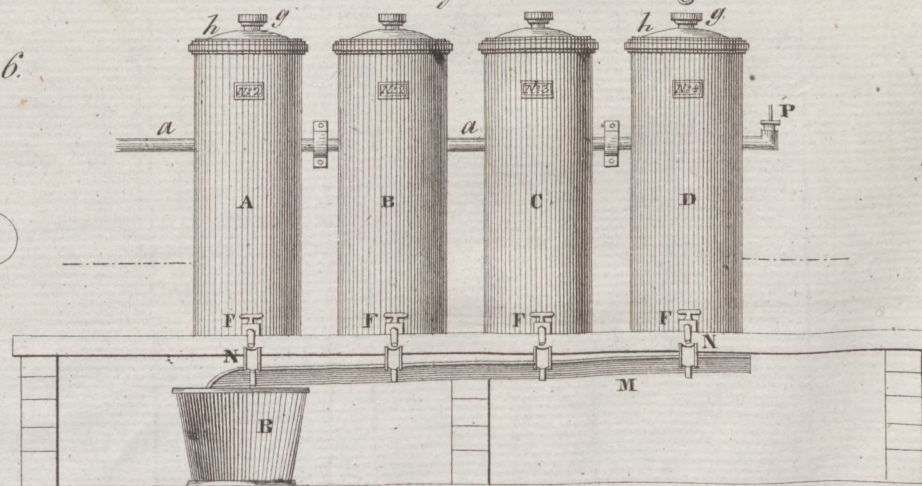


Fig. 6.



Skala do Fig. 3. 4. 5.

Skala do Fig. 1. 2. 6. 7. 8. 9.

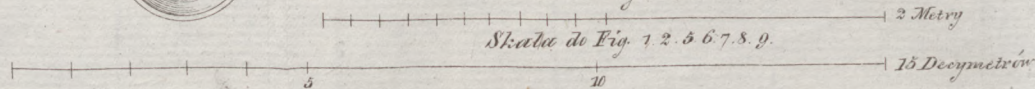


Fig. 5.

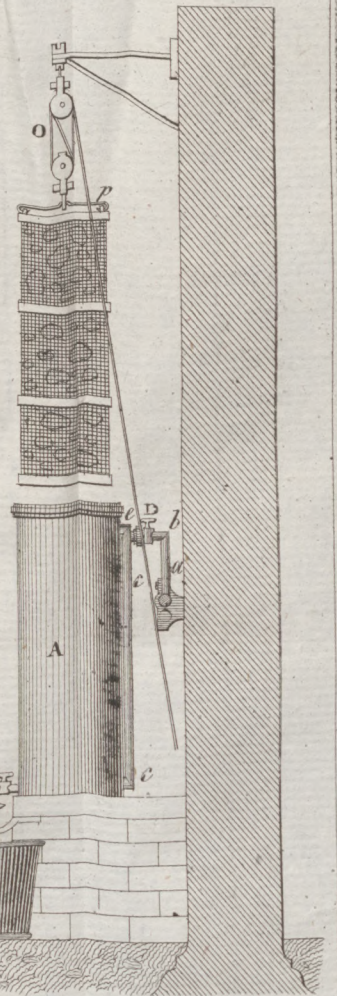



Fig. 5.

Fig. 9.





Dachówki iolur. no P. Coatec

Fig. 6.

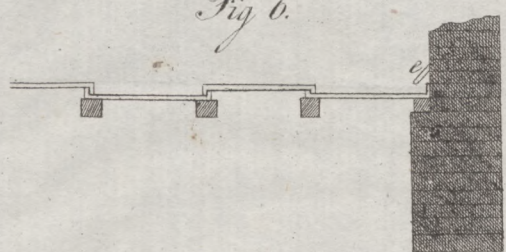


Fig. 5.



Fig. 4.

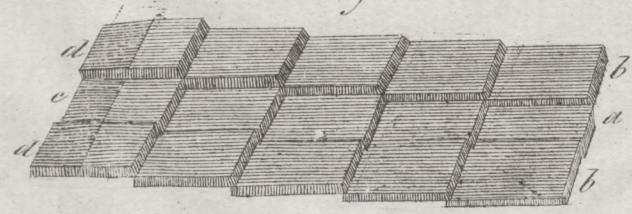


Fig. 3.



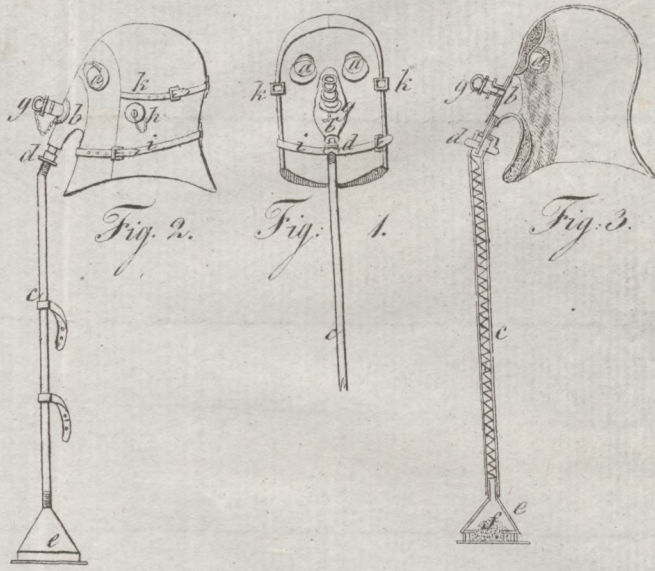
Fig. 2.



Fig. 1.



*Aparat Roberta do pracowania
wswiel cymu i. t. d.*



*Lekkie i mocne podstolowanie dachu
P. Smart*

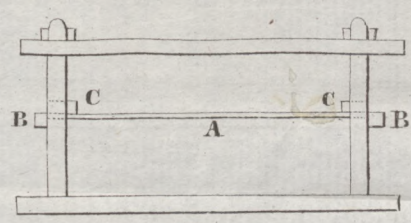
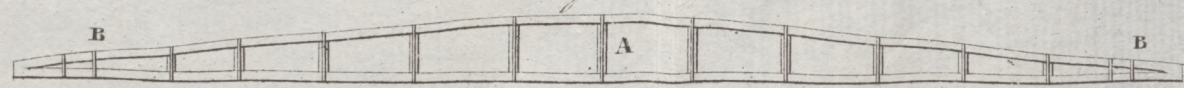


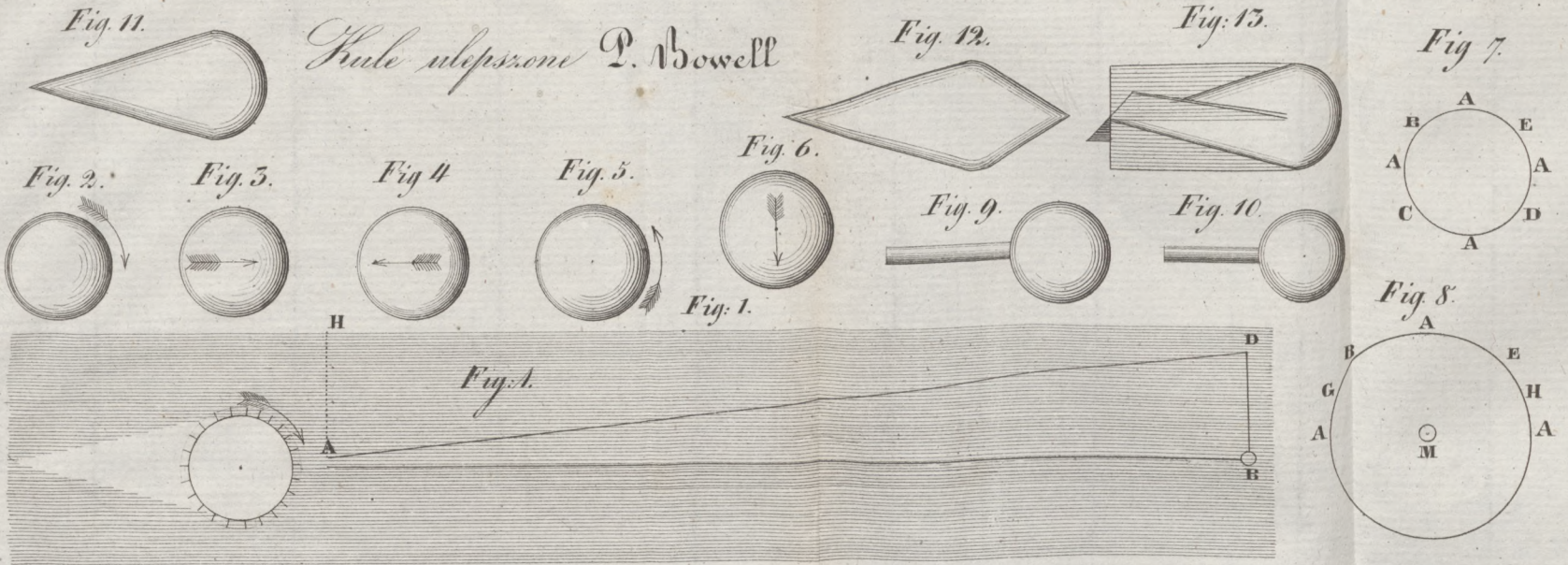
Fig. 1.

Fig. 2.

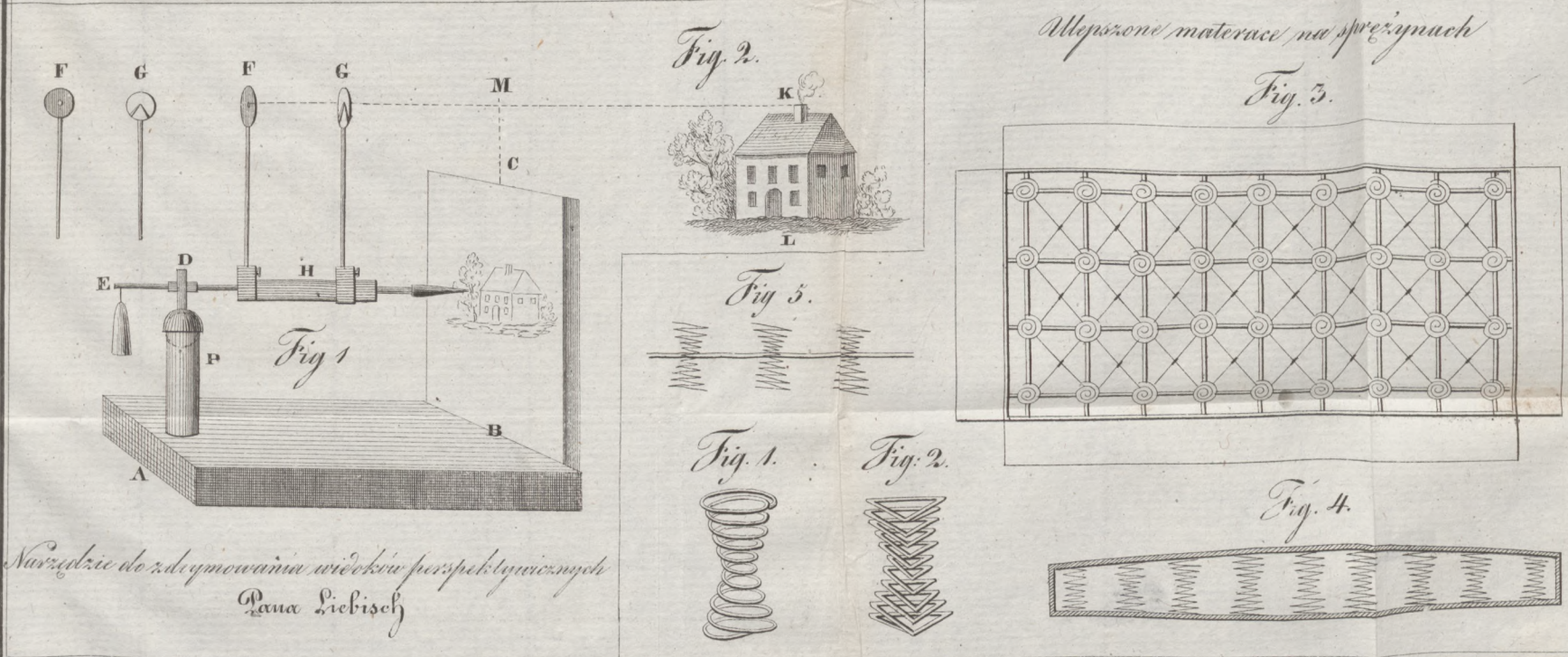




Kule ulepszone P. Bowell



Ulepszone materace na sprężynach



*Narzędzie do zdymowania wieżki perspektywicznych
Pana Liebisch*

