

We Lwowie, dnia 9. września 1911.

Aleg 887

Sprawozdanie

Wydziału krajowego w przedmiocie galicyjskiej Kasy
Oszczędności we Lwowie.

Wysoki Sejmie!

W załatwieniu sprawozdania komisji bankowej o sprawozdaniu Wydziału krajowego w przedmiocie galicyjskiej Kasy Oszczędności za lata 1908 i 1909. tudzież w przedmiocie podwyższenia gwarancyi kraju dla wkładek w galicyjskiej Kasie Oszczędności we Lwowie, powziął Wysoki Sejm na posiedzeniu z dnia 3. listopada 1910 następujące uchwały:

1. Sejm przyjmuje do wiadomości sprawozdanie Wydziału krajowego w przedmiocie galicyjskiej Kasy Oszczędności we Lwowie z 20. sierpnia 1909 r. i 19. sierpnia 1910 r.

2. Sejm udziela Zarządowi galicyjskiej Kasy Oszczędności we Lwowie absolutorium z rachunków tej Kasy za lata 1908 i 1909.

3. Sejm zmieniając uchwały z 27. lutego 1899, z 18. listopada 1902, z 7. listopada 1901 i z 15. października 1909, postanawia jak długo trwa gwarancya kraju w artykule pierwszym powyższej uchwały z dnia 27. lutego 1889 (Dz. u. kr. Nr. 35.) określona, nie może stan kapitałów wkładkowych w galicyjskiej Kasie Oszczędności we Lwowie ulokowanych przewyższyć sumy 120,000.000 K.

Suma ta może być zmienioną tylko na podstawie uchwały Sejmu krajowego.

Pismem z dnia 7. marca 1911 L. 2950/pr. zawiadomiło c. k. Namiestnictwo Wydział krajowy, że uchwała Wysokiego Sejmu ad 3) uzyskała Sankeyę Najwyższem postanowieniem z dnia 26. lutego 1911.

W myśl § 38. statutu galic. Kasy Oszczędności we Lwowie przedkłada Wydział krajowy sporządzone przez Dyrekeyę i sprawdzone przez komisję rewizyjną rachunki tej Kasy za rok 1910.

Powyższe rachunki przyjęte przez Wydział Kasy uchwałą z dnia 29. kwietnia 1911, przyjęło także Walne Zgromadzenie Towarzystwa uchwałą z dnia 12. maja 1911, przyczem postanowiło upraszać Wysoki Sejm o przyznanie Zarządowi Kasy absolutorium ze wspomnianych rachunków.

Wydział krajowy wnosi:

Wysoki Sejm raczy uchwalić:

- 1) Sejm przyjmuje do wiadomości sprawozdanie Wydziału krajowego w przedmiocie galicyjskiej Kasy Oszczędności we Lwowie.
- 2) Sejm udziela Zarządowi galic. Kasy Oszczędności we Lwowie absolutorium z rachunuów tej Kasy za rok 1910.

**Z Rady Wydziału krajowego Królestwa Galicji i Lodomerji
z Wielkim Księstwem Krakowskim.**

Marszałek krajowy:

Badeni w. r.

Sprawozdawca:

Mieczysław Onyszkiewicz w. r.

Członek Wydziału krajowego.

ZAMKNIĘCIE RACHUNKÓW

GALICYJSKIEJ

KASY OSZCZĘDNOŚCI

WE LWOWIE

ZA ROK

1910.

a LXVII. istnienia Zakładu.

SPRAWOZDANIE WYDZIAŁU.

Szanowne Zgromadzenie!

W myśl §. 44. punkt 1. i § 51. punkt 6. statutu galicyjskiej Kasy oszczędności we Lwowie Wydział Kasy przedkłada Szanownemu Zgromadzeniu sporządzone przez Dyрекcyę, a sprawdzone w myśl §. 58. statutu przez Komisję rewizyjną Wydziału rachunki galic. Kasy oszczędności we Lwowie za rok 1910. i uprasza:

Szanowne Zgromadzenie raczy uchwalić następujący wniosek do Wysokiego Sejmu:

Walne Zgromadzenie Członków Towarzystwa galicyjskiej Kasy oszczędności we Lwowie, przyjmując do wiadomości rachunki galicyjskiej Kasy oszczędności we Lwowie za rok 1910, wnosi: Wysoki Sejm raczy w myśl §. 38. statutu udzielić Zarządowi galicyjskiej Kasy oszczędności we Lwowie absolutoryum z rachunków za rok 1910.

We Lwowie, dnia 29. kwietnia 1911.

Z Wydziału galic. Kasy oszczędności we Lwowie.

Przewodniczący:

Stanisław Niezabitowski wlr.

SPRAWOZDANIE DYREKCJI.

Z końcem r. 1909. pozostało 23. hipotek w egzekucyi; w ciągu r. 1910 przybyło 16. a ubyło 20. tak, że z końcem r. 1910. pozostało w egzekucyi hipotek wszystkiego 19, a to dobra 2. realności 17.

Tak samo jak w r. 1909. nie nabyła Kasa i w r. 1910 żadnej z licytowanych hipotek na własność.

»Interesa w likwidacyi« z końcem r. 1909, w kwocie 9,823.582 70 K. obniżyły się o nadwyżkę wpływów
(370.057·52 K. — 91.764·03 K) , 278.293 49 «
a więc z własnego obrotu na 9,545.289 21 K.

Idąc za przykładem sąsiadów, pozbyliśmy ekspirujące w niedalekiej przyszłości dwie kopalnie schodnickie, zastrzegając sobie znaczniejsze udziały brutto na cały czas przypuszczalnej ich wydatności. Widoki na dalszą stopniową likwidację nie są lepsze jak dotąd. Większe w ostatnich czasach zainteresowanie się obcego kapitału kopalniami w kraju koncentruje się w Tustanowicach, gdzie Kasa uprawnień naftowych nie posiada.

Dążąc dalej konsekwentnie do redukcji tej pozycji aktywów, użyliśmy na ten cel:

a) z ogólnej nadwyżki obrotowej 311.166·17 K.
b) z rezerwy dla dubiosów 10.540·34 « 321.706·51 K.

skutkiem czego pozycja ta spadła na 9,223.582·70 K.
a więc w porównaniu ze stanem z końcem r. 1909. o pełnych 600.000 K.

Rachunek zysków i strat wykazuje:

dochody: 5,030.652·77 K.
wydatki:
procenta i prowizye 4,112.884·05 K.
płace i koszty ogólne 418.279·79 «
podatki 79.271·63 «
koszta utrzymania gmachu 3.678·84 « 4,614.114·31 «
okazuje się nadwyżka z obrotu 416·538 46 K.,

z której użyliśmy na pokrycie:

spadku kursu efektów funduszu
obrotowego 93.951·35 K.
straty na wekslach 5.832·71 «
amortyzacyi ruchomości 2.141·44 «
10% odpis nowej instalacyi
elektrycznej 3.446·79 « 105.372·29 «
pozostałą kwotę 311.166·17 K.

odpisujemy jak wyżej z interesów w likwidacyi.

W roku 1910. z kapitału wkładowego 98,353.721·48 K.
część interesów w likwidacyi 9,223.582·70 K.
i gmach własny 1,982.667·64 « 11,206.250·34 «
nie dały oprocentowania, a fruktyfikując resztę 87,147.471·14 K.

uzyskaliśmy oprocentowanie dla wkładek	3,733.586·25 K
nadwyżkę obrotu	416.538·46 «
razem	<u>4,150.124·71 K.</u>

czyli 4·76% kapitału w obrocie, zwiększonego o dopisane w obu półroczach odsetki i po pokryciu wszystkich kosztów.

Fundusz obrotowy ulokowany w efektach wartości imiennej K. 14,556.800. (K. 13,767.910·26 obiegowej) przyniósł li tylko 4%, nie przyczynił się zatem do osiągnięcia nadwyżki obrotowej.

Porównawcza tabela głównych lokacyi zestawiona na zasadzie regulaminu, który postanawia, by kwoty użyte na poszczególne lokacje obliczać w stosunku do kapitału wkładkowego zmniejszonego o wartość gmachu, wykazuje z końcem roku 1910. następujące cyfry procentowe:

I. pożyczki hipoteczne i komunalne, ich procenty zaległe	58·14%
II. weksle, pożyczki Towarzystw zarobkowych i gospodarczych, Spółek oszczędności i pożyczek	25·05%
III. papiery wartościowe funduszu obrotowego łącznie z wartością kuponów bieżących	14·28%
IV. zaliczki na zastaw papierów wartościowych, lokacje w bankach i kasach oszczędności	2·23%
V. kasa, zaliczki różnych osób	0·57%
VI. interesa w likwidacyi	9·57%

Szanownemu gronu cenzorów składamy za ich skuteczną pracę i łaskawy udział w ocenie eskontowanych weksli podziękowanie.

We Lwowie, dnia 12. kwietnia 1911.

Dyrekcya galicyjskiej Kasy oszczędności we Lwowie.

Dr. Edward Strojnowski wlr.

Dr. Ferdynand Kwiatkowski wlr.

Dr. Władysław Abraham wlr.

A.

FUNDUSZ OBROTOWY.

Spis załączników

do zamknięcia rachunków funduszu obrotowego z dniem 31. grudnia 1910.

1. Ruch kasy i ogólny obrót rachunków za rok 1910.
2. Wykaz efektów funduszu obrotowego.
3. Zestawienie ruchu za rok 1910. w poszczególnych rachunkach bilansu oraz wykaz ich stanu z dniem 31. grudnia 1910.
4. Zamknięcie rachunku strat i zysków za rok 1910.
5. Bilans z dniem 31. grudnia 1910.

POBORY		WYPŁATY	
kasowe i ra- chunkowe	kasowe	kasowe	kasowe i ra- chunkowe
111,192.773	43,161.602	10	117,471.371
9,883.000	9,618.800	27	9,735.107
16.570	—	—	52.336
125.468	125.468	—	—
—	—	—	—
2,141	—	—	10.540
87,014.068	71,245.431	—	2.141
13,752.953	—	46	89,098.180
434.816	318.296	—	13,724.802
52,112.338	48,554.611	34	385.598
13,537.162	9,067.226	92	46,624.883
185.972	93.718	57	10,985.530
608.779	608.779	—	85.972
4,969.984	—	—	270.355
—	—	73	419.224
293,836.030	182,793.934	39	293,836.030
83	39		83

Wyszczególnienie

Z przeniesienia	
Rachunki różne (dłużnicy i wierzyciele)	
Rachunki przechodnie (stan czynny i bierny)	
Reszty cen kupna dóbr i realności odsprzedanych.	
Rezerwy specjalne	
Ruchomości	
Weksle w portfelu	
Weksle w reeskoncie	
Weksle w procesie	
Wkładki oszczędności	
Wkładki na rachunek bieżący	
Wkładki w austriackich kasach oszczędności	
Zaliczki na zastaw terminowy efektów	
Zyski i straty za rok 1910.	
Pozostałość gotówki z dniem 31. grudnia 1910.	

Pobory kasowe w roku 1910.	182,542.511	27
Wypłaty kasowe w roku 1910	182,374.709	66
Obrót kasowy w roku 1910.	364,917.220	93
Ogólny obrót rachunków w roku 1910.	587,001.413	81

WYKAZ EFEKTÓW FUNDUSZU OBROTOWEGO.

Wyszczególnienie efektów

	Pierwszy kupon płatny dnia	Wartość imienna wal. kor.	Wartość		Wartość kuponu bież. do 31/12.1910.	
			w walucie koronowej			
			kor.	h.		
4% austriackie losy państwowe z r. 1860. (sztuki po fl. 500)	1/5. 1911.	15.000	24.900	—	120	62
4% austriackie losy państwowe z r. 1860. (sztuki po fl. 100)	1/5. 1911.	3.400	7.276	—	7.243	89
4% austriacka jednolita renta papierowa	1/5. 1911.	1,105.000	1,032.622	50	3.495	78
4-2% austriacka jednolita renta papierowa	1/2. 1911.	201.100	195.871	40	—	—
4% austriacka jednolita renta srebrna	1/7. 1911.	542.000	506.228	—	209	74
4-2% austriacka jednolita renta srebrna	1/4. 1911.	20.200	19.674	80	13.222	22
4% austriacka renta koronowa	1/3. 1911.	1,000.000	933.500	—	4.345	83
3 1/2% austriacka renta inwestycyjna	1/2. 1911.	300.000	248.850	—	—	—
3% pryorytety towarz. austr. kolei lokalnych z roku 1894	1/7. 1911.	50.000	38.500	—	—	—
4% obligacye galicyjskiej pożyczki krajowej z r. 1893.	1/5. 1911.	693.500	645.648	50	4.546	28
4% obligacye galicyjskiego funduszu propinacynowego	30/6. 1911.	524.400	513.912	—	—	—
4% obligacye pożyczki miasta Lwowa z roku 1896.	1/5. 1911.	1,077.000	971.992	50	7.060	33
4% obligacye pożyczki miasta Lwowa z roku 1900.	1/3. 1911.	161.000	148.442	—	2.128	78
4% listy hipoteczne galicyjskiego banku hipotecznego	1/5. 1911.	2,362.800	2,209.218	—	15.489	47
4% listy zastawne galicyjskiego towarzystwa kredytowego ziemskiego 56-letnie	30/6. 1911.	1,922.800	1,780.512	80	—	—
4 1/2% listy zastawne banku krajowego	30/6. 1911.	116.000	115.710	—	—	—
4% listy zastawne banku krajowego	30/6. 1911.	700.000	659.750	—	—	—
4 1/2% obligacye komunalne banku krajowego III. emisji	1/4. 1911.	907.200	902.664	—	10.092	60
4% obligacye komunalne banku krajowego IV. emisji	1/4. 1911.	831.000	770.752	50	8.217	67
4% obligacye kolejowe banku krajowego	1/4. 1911.	1,170.000	1,085.175	—	11.570	—
4% listy zastawne banku austriacko-węgierskiego 50-letnie: opiewające na guldeny	1/4. 1911.	628.400	616.146	20	7.400	85
4% listy zastawne na korony	1/4. 1911.	120.000	118.500	—	—	—
4% obligacye centralnego banku czeskich kas oszczędności	1/5. 1911.	50.000	50.000	—	327	78
akcye banku austriacko-węgierskiego (sztuk 40)	II. 1910.	56.000	75.200	—	1.392	22
		14,556.800	13,671.046	20	96.864	06
			96.864	06		
			13,767.910	26		

Z doliczeniem wartości kuponów bieżących do 31. grudnia 1910. efektu funduszu obrotowego z dniem 31. grudnia 1910. przedstawiają wartość

*) za sztukę.

ZESTAWIENIE

ruchu za rok 1910. w poszczególnych rachunkach bilansu oraz wykaz ich stanu
z dniem 31. grudnia 1910.

Pozycja bilansu	W walucie koronowej			
			kor.	h.
Stan czynny.				
I.	Kasa:			
	Pozostałość z dniem 31. grudnia 1910. (patrz ruch kasy str. 4.)		419.224	73
II.	Gmach własny:			
	Stan z dniem 31. grudnia 1910. niezmienny.		1,982.667	64
III.	Pożyczki hipoteczne na dobra:			
	Stan z dnia 1. stycznia 1910. . sztuk	134	13,059.689	97
	W ciągu roku 1910. zaliczono . „	4	734.000	—
	a jedną pożyczkę dawniejszą rozłożono na dwie, sku- tkiem czego przybyła sztuka			
		1		
	łącznie . . . sztuk	139	13.793.689	97
	W ciągu roku 1910. spłacono . „	4	326.146	87
	Stan z dniem 31. grudnia 1910. sztuk	135		13,467.543 10
IV.	Pożyczki hipoteczne na realności miejskie:			
	Stan z dnia 1. stycznia 1910. . sztuk	1844	32,557.121	84
	W ciągu roku 1910. zaliczono . „	266	7,583.200	
	łącznie . . . sztuk	2110	40,140.321	84
	W ciągu roku 1910. spłacono . „	128	2,758.216	53
	Stan z dniem 31. grudnia 1910. . sztuk	1982		37,382.105 31
V.	Pożyczki hipoteczne na posiadłości wiejskie:			
	Stan z dnia 1. stycznia 1910. . sztuk	83	387.484	38
	W ciągu roku 1910. spłacono . „	5	29.441	62
	Stan z dniem 31. grudnia 1910. . sztuk	78		358.042 76
VI.	Reszty cen kupna dóbr i realności odsprzedanych:			
	Stan z dnia 1. stycznia 1910. . sztuk	46	1.502.321	60
	W ciągu roku 1910. spłacono . „	2	125.468	14
	Stan z dniem 31. grudnia 1910. . sztuk	44		1,376.853 46
VII.	Pożyczki komunalne:			
	Stan z dnia 1. stycznia 1910. . sztuk	40	2,826.134	47
	W ciągu roku 1910. zaliczono . „	2	46.000	—
	łącznie . . . sztuk	42	2.872.134	47
	W ciągu roku 1910. spłacono . „	3	154.049	34
	Stan z dniem 31. grudnia 1910. sztuk	39		2,718.085 13
VIII.	Pożyczki towarzystw zarobkowych i gosp.:			
	Stan z dnia 1. stycznia 1910. . sztuk	4	254.150	—
	W ciągu roku 1910. spłacono . „	—	40.400	—
	Stan z dniem 31 grudnia 1910. sztuk	4		213.750 —
IX.	Pożyczki spółek oszczędności i pożyczek:			
	Stan z dnia 1. stycznia 1910. . sztuk	105	244.975	—
	W ciągu roku 1910. zaliczono . „	3	19.000	—
	łącznie . . . sztuk	108	263.975	—
	W ciągu roku 1910. spłacono . „	3	56.100	—
	Stan z dniem 31. grudnia 1910. sztuk	105		207.875 —
Do przeniesienia			58,126.147	13

Pozycja bilansu	W walucie koronowej			
	kor.	h.	kor.	h.
	Z przeniesienia		58.126.147	13
X.	Zaliczki na zastaw terminowy efektów:			
	Stan z dnia 1. stycznia 1910.	stron 441	746.501	50
	i podkład w efektach wartości imiennej	991.540·58		
	W ciągu roku 1910.:			
	zaliczono dla	„ 340	270.355	—
	i przyjęto efekta wartości imiennej	376.093·04		
	łącznie	1,367.633·62 stron 781	1,016.856	50
	W ciągu roku 1910.:			
	pobrano od	„ 313	608.779	50
	i wydano efekta wartości imiennej	823.778·99		
	Stan z dniem 31. grudnia 1910.	stron 468		408.077
	i podkład w efektach wartości imiennej	543.854·63		—
XI.	Rachunki bieżące pokryte efektami:			
	Stan z dnia 1. stycznia 1910.	rach. 10	151.424	—
	i podkład w efektach wartości imiennej	540.000·—		
	W ciągu roku 1910.			
	zaliczono		42.057	33
	dopisano procentów		7.653	79
	i przyjęto efekta wartości imiennej	22 380·—		
	łącznie	562.380·— rach. 10	201.135	12
	W ciągu roku 1910.			
	pobrano na spłatę		52.259	12
	zwinęto rachunek	1		
	i wydano efekta wartości imiennej	29.000·—		
	Stan z dniem 31. grudnia 1910.	rach. 9	148.876	—
	w czym 7 stron winno			148.886
	zaś 1 strona ma do żądania		10	—
	i podkład w efektach wartości imiennej	533.380·—		
XII.	Eskontowane obce:			
	W ciągu roku 1910. eskontowano efekta wylosowane i kupony w kwocie		5.264	98
	W tymże czasie zrealizowano		5.264	98
	Stan z dniem 31 grudnia 1910.			—
XIII.	Weksle:			
	Stan z dnia 1. stycznia 1910.	sztuk 11.986	18,952.217	38
	W ciągu roku 1910. eskontowano	„ 52.421	78,299.398	81
	łącznie	sztuk 64.407	97,251.616	19
	Do przeniesienia	sztuk 64.407	97,251.616	19
			58,683.110	13

Pozycja bilansu	W walucie koronowej					
	kor.	h.	kor.	h.		
	Z przeniesienia . sztuk	64.407	97,251.616	19	58,683.110	13
	W ciągu roku 1910. ubyło:					
	przez spłatę 46.494 62,160.088·87					
	przez reeskont . 5 003 13,724 802·47					
	przez przeniesienie na rk. weksli					
	w procesie 167 330 396 — „ 51.664		76,215.287	34		
	Stan z dniem 31. grudnia 1910.:					
	w portfelu sztuk 12.743		21,036.328	85		
	w reeskoncie „ 579		2,328.202	60		
	łącznie . sztuk 13.322				23,364.531	45
XIV.	Efekta funduszu obrotowego:					
	Stan z dnia 1. stycznia 1910 nom. 14,795.600		13,968.835	55		
	W ciągu roku 1910.:					
	zakupiono					
	nom. 1,186·000 1,137.241.—					
	zyskano:					
	na spieniężeniu . 483.70					
	na wylosowaniu . 7.441·40 „ 1,186 000		1,145.166	10		
	łącznie . nom 15,981.600		15,114.001	65		
	W ciągu roku 1910.:					
	spieniężo-					
	no nom. 1,218.600 1,142.772·10					
	zrealizo-					
	wano wy-					
	losowane					
	nom. . 206.200 206.232.—					
	stracono na niższe					
	kursu dnia 31/12. 1910. 93.951·35 „ 1,424.800		1,442.955	45		
	Stan efektów z dniem 31. gru-					
	dnia 1910. nom. 14 556.800		13,671.046	20		
	Z doliczeniem wartości kuponów bieżących					
	do dnia 31. grudnia 1910.		96 864	06		
	wartość efektów wynosi łącznie, jak wykaz				13,767.910	26
	szczegółowy strona 5.					
XV.	Lokacje w bankach:					
	Stan z dniem 31. grudnia 1910.:					
	patrz pozycja XXVII. strona 12.				222.522	04
XVI.	Wkładki w austriackich kasach oszczędności:					
	Stan z dnia 1. stycznia 1910.		1,420.000	—		
	W ciągu roku 1910. ulokowano w kasach .		30.000	—		
	łącznie		1,450.000	—		
	W tymże czasie podjęto z kas		130.000	—		
	Stan z dniem 31. grudnia 1910.				1,320.000	—
XVII.	Procenta zaległe z dniem 31. grudnia 1910.:					
	od pożyczek hipotecznych na dobra		212.497	78		
	od pożyczek hip. na realności miejskie		392.562	83		
	od pożyczek hip. na posiadłości wiejskie		7.945	86		
	od reszt cen kupna dóbr i realności odsprzed.		19.219	72		
	do pożyczek komunalnych		5.091	51		
	Do przeniesienia		637.317	70	97,358.073	88

Pozycja bilansu	W walucie koronowej			
	kor.	h.	kor.	h.
Z przeniesienia	637.317	70	97,358.073	88
od pożyczek spółek oszczędności i pożyczek	23	61		
od zastawów	2.303	28		
Stan zaległości z dniem 31. grudnia 1910.			639 644	59
XVIII. Weksle w procesie:				
Stan z dnia 1. stycznia 1910.	384.116	15		
W ciągu roku 1910.:				
oddano do zaskarżenia 167 weksli				
na kwotę	330.396	—		
wyłożono na kosztą kwotę	18.282	12		
rachunkom uregulowanym do- pisanom tytułem procentów	22.464	16		
kwotę			371.142	28
łącznie			755.258	43
W ciągu roku 1910.:				
otrzymano pokrycie w spłatach dłużników	400.291	95		
odpisano pretensye nieściągalne przez rachunek strat i zy- sków za rok 1910.	20.068	22	420.360	17
Stan z dniem 31. grudnia 1910.	334.898	26		
Na to saldo składają się dłużnicy z kwotą zaś pozostałość na wekslach spłaconych, prze- znaczona na pokrycie kosztów procesow- wych i należności rozmaitych, wynosi	14.216	82	349.115	08
XIX. Interesa w likwidacji:				
Stan z dnia 1. stycznia 1910.	9,823.582	70		
W ciągu roku 1910. zaliczono:				
na należności skarbowe od zabezpieczenia pretensyj do Stan. Szczepanowskiego. W. Wolskiego & K. Odrzy- wolskiego	12.617	06		
na kosztą licytacyjnego nabycia kopalń	2.422	28		
na kosztą sprzedaży kopalń	488.	04		
na kosztą ruchu kopalń: zarządowi kopalń				
w Schodnicy	7.463	84		
zarządowi kopalń w Ko- smaczu	10.311	—		
na pokrycie rachunków i należności w kasie naszej do zapłaty pre- zentowanych	17.840	20		
na zaliczki na ropę wyprodukowaną	26.023	94		
na kosztą sprzedaży ropy	475	—		
na podatki	6.660	19		
na kosztą adwokackie	2.643	30		
Do przeniesienia	71.417	47	15.527	38
	9,823.582	70	98,346 .833	55

Pozycja bilansu	W walucie koronowej					
	kor.	h.	kor.	h.		
Z przeniesienia	71.417.47	15.527.38	9,823.582	70	98,346.833	55
na koszta założenia ksiąg naftowych	2.140.57					
na utrzymanie biura we Lwowie	2.678.61	76.236.65	91.764	03		
łącznie			9,915.346	73		
W roku 1910 pobrano :						
na rachunek W. Wolskiego & K. Odrzywolskiego zrealizowa- ną kaucyę		1.092.15				
na rachunek ruchu kopalń :						
należytość za ropę sprzedaną	128.405.38					
czynsze dzierżawne	6.483.33					
zwrot kosztów tło- czenia i maga- zynowania ropy	20.115.69					
należytości inne	6.656.73	161.661.13				
na rachunek likwidacyi i sprze- daży kopalń :						
za sprzedany inwen- tarz z kopalń w Bo- rystawiu	4.800.—					
za sprzedane realno- ści i inwentarze w Schodnicy	21.600.—					
za sprzedane kopal- nie Shary i Pasie- czki w Schodnicy	180.408.89					
za sprzedany grunt w Kosmaczu	495.35	207.304.24	370.057	52		
Z pozostałości z dniem 31. grudnia 1910.			9.545.289	21		
odpisano :						
z nadwyżki obrotowej roku 1910.	311.166.17					
z rezerwy dla dubiosów	10.540.34		321.706	51		
Stan z dniem 31. grudnia 1910.			9,223.582	70		
a to : nabyte kopalnie i prawa						
naftowe	317.546.35				9,223.582	70
reszta	8,906.036.35					
XX. Różni dłużnicy :						
gmina miasta Lwowa (za stacyę elektryczną)			80.500	—		
instalacje nowe w gmachu własnym			31.021	07		
stacya elektryczna			216	57		
wadya licytacyjne			16	—		
fundusz dyspozycyjny dyrekeji			9.077	48		
zaliczki na płace urzędników i woźnych			19.174	56		
zaliczki do kasy podręcznej			10	76		
protesty wekslowe			249	40		
pobrania pocztowe			1.728	19		
kaucyje wekslowe			455	62		
rachunki różnych osób			84.661	71		
Stan z dniem 31. grudnia 1910.					227.111	36
Do przeniesienia					107,797.527	61

Pozycja bilansu	W walucie koronowej			
	kor.	h.	kor.	h.
			107,797.527	61
XXI. Ruchomości:				
Stan z dnia 1. stycznia 1910.	2.000			
W ciągu roku 1910. dokupiono ruchomości za	2.141	44		
łącznie	4.141	44		
W zamknięciu rachunków za rok 1910. zamortyzowano	2.141	44		
Stan z dniem 31 grudnia 1910.			2.000	
XXII. Rachunki przechodnie:				
zaległe z dniem 31. grudnia 1910 należności przypadające do zainkasowania w roku 1911 na rachunek roku 1910., a to:				
procenta od wkładek w austriackich kasach oszczędności za II. półrocze 1910.	48.596	82		
procent od gminy miasta Lwowa za czas od 14. do 31 12. 1910.	2.406	05		
procent od zaliczki na płacę za czas od 8/10. do 31/12. 1910.	15	49		
należności za przechowanie depozytów obcych	363	--	51.381	36
wydatki na koszt utrzymania Zakładu za rok 1911., w roku 1910. naprzód zapłacone			955	44
Stan z dniem 31. grudnia 1910.			52.336	80
Stan czynny bilansu z dniem 31. grudnia 1910.			107,851.864	41
Stan bierny.				
XXIII. Wkładki oszczędności:				
Stan z dnia 1. stycznia 1910. książecz.	99.446		92,866.267	30
W ciągu roku 1910.:				
przyjęto wkładki od 129.983 stron i wydano nowych książeczek	32.080		48,554.611	22
dopisano do kapitału nieodebranc z dniem 30. czerwca i 31. grudnia 1910. procenta			3.557.726	88
łącznie . . . książeczek	131.526		144,978.605	40
W tymże czasie:				
zwrócono 135.190 stronom i ściągnięto z obiegu książeczek	27.681		46,624.883	92
Stan z dniem 31. grudnia 1910. książeczek	103.845		98,353.721	48
W ciągu roku 1910. załatwiono ogółem 265.173 stron.				
Do przeniesienia			98,353.721	48

Pozycja bilansu	W walucie koronowej				
	kor.	h.	kor.	h.	
	Z przeniesienia			98,353.721	48
XXIV.	Wkładki na rachunek bieżący:				
	Stan z dnia 1. stycznia 1910.	2,435.534	37		
	W ciągu roku 1910. pobrano i dopisano procentów	13,376.840	44	13,536.950	99
	łącznie	15,972.485	36		
	W tymże czasie wypłacono	10,985.318	87		
	Stan z dniem 31. grudnia 1910.			4,987.166	49
XXV.	Giro-obligo z weksli reeskontowanych:				
	Stan z dnia 1. stycznia 1910.	sztuk 564	2,356.354	03	
	W ciągu roku 1910 reeskontowano	„ 5.003	13,724.802	47	
	łącznie	sztuk 5.567	16,081.156	50	
	Do dnia 31. grudnia 1910. wykupiono	„ 4.988	13,752.953	90	
	Z dniem 31. grudnia 1910. pozostało w reeskoncie	sztuk 579			2,328.202 60
XXVI	Lombard efektów własnych:				
	W ciągu roku 1910. na lombard efektów własnych pobrano		14,530.000		
	W tymże czasie spłacono		14,530.000		
	Stan z dniem 31. grudnia 1910.				— —
XXVII.	Długi w bankach:				
	Stan z dnia 1. stycznia 1910. na dobro banków		2,864.465	04	
	W ciągu roku 1910. podjęto z banków	60,657.798	29		
	i od długów w bankach zapłacono odsetki w kwocie	56.270	79	60,714.069	08
	łącznie			63,578.534	12
	W tymże czasie ulokowano w bankach	63.156.090	30		
	i w procentach od lokacji otrzymano	1.965	86	63,158.056	16
	Z dniem 31. grudnia 1910 saldo na dobro banków wynosi		420.477	96	
	W tem saldzie mieści się dług banków w kwocie		222.522	04	
	zaś banki mają do żądania kwotę				643.000 —
XXVIII.	Rezerwa specjalna:				
	na pokrycie dubiosów:				
	Stan z dnia 1. stycznia 1910.		200.000	—	
	W zamknięciu rachunków za rok 1910. użyto na pokrycie częściowego odpisu z Interesów w likwidacji		10.540	34	
	Stan z dniem 31. grudnia 1910. (na pokrycie dalszych strat na wekslach t. z. kaucyjnych i na interesach w likwidacji)				189.459 66
	Do przeniesienia			106,501.550	23

Pozycja bilansu	W walucie koronowej			
	kor.	h.	kor	h.
			106,501.550	23
XXIX.	Różni wierzyciele :			
	rachunki bieżące hipoteczne			
	104.828	50		
	kaucye ogniowe			
	26.079	02		
	kaucye hipoteczne			
	198.548	96		
	oświadczenia asekuracyjne			
	7.587	—		
	zaliczki na oszacowanie hipotek			
	6.714	—		
	należytości stemplowe od zastawów			
	109	60		
	wierzyciele z rków bieżących pokrytych efek- tami, jak pod pozycją XI			
	10	—		
	kaucye wekslowe			
	102.927	64		
	pozostałość na rachunku weksli w procesie spłaconych, jak pod pozycją XVIII			
	14.216	82		
	rachunki różnych osób			
	225.253	52		
	Stan z dniem 31. grudnia 1910.			686.275 06
XXX.	Rachunki przechodnie :			
	przypadające do uregulowania w roku 1911 wydatki za rok 1910. :			
	na rachunek utrzymania Zakładu 4.991.52			
	na rachunek utrzymania gmachu 1.363.78			
	6.355	30		
	należytości za przechowanie depozytów obcych pobrane w roku 1910. na rachunek roku 1911. rezerwa na pokrycie zapadłych do dnia 31. grudnia 1910. procentów :			
	od rachunków bieżących hipo- tecznych 4.263.52			
	od kaucyj hipotecznych 5.397.26			
	od kaucyj wekslowych 472.82			
	10.133	60		
	Stan z dniem 31. grudnia 1910.			16.570 90
XXXI.	Procenta pobrane na rok 1911. :			
	od pożyczek hipotecznych na dobra			
	91.236	41		
	od pożyczek hipotecznych na realności miej- skie			
	302.128	25		
	od pożyczek hipotecznych na posiadłości wiejskie			
	174	74		
	od reszt cen kupna dóbr i realności odsprze- dzanych			
	12.675	58		
	od pożyczek komunalnych			
	37.241	77		
	od pożyczek towarzystw zarobkowych i go- spodarczych			
	567	73		
	od pożyczek spółek oszczędności i pożyczek od zastawów			
	2.417	84		
	od weksli			
	2.687	92		
	od weksli			
	198.337	98		
	Stan z dniem 31. grudnia 1910.			647.468 22
	Stan bierny bilansu z dniem 31. grudnia 1910.			107,851.864 41

Zamknięcie rachunku

za rok

W y d a t k i	W walucie koronowej			
	kor.	h.	kor.	h.
Procenta wypłacone i dopisane:				
od wkładek oszczędności:				
wypłacone w ciągu roku 1910.	175.859	37		
skapitalizowane dnia 30. czerwca				
i 31. grudnia 1910.	3 557.726	88	3,733.586	25
od wkładek na rachunek bieżący	160.110	55		
od rachunków bieżących i kaucyj hipotecznych	7.077	44		
od weksli reeskontowanych	103.165	31		
od lombardu efektów własnych	50.112	58		
od długów w bankach	56.270	79		
od rachunków różnych	2.207	07	4,112.529	99
Prowizye wypłacone				354 06
Koszta utrzymania zakładu:				
płace stałe i dodatki funkcyjne	191.900	02		
koszta ogólne	226.379	77	418.279	79
Koszta utrzymania gmachu				3.678 84
Podatki i należności rządowe:				
podatek rentowy	57.317	24		
podatki za funkcjonaryuszów	11.292	91		
należność ekwiwalentowa od majątku nieru- chomego	4.500	—		
podatki od gmachu własnego	6.161	48	79.271	63
Straty i odpisy:				
straty na wekslach za rok 1910. odpisane	20.068	22		
za odliczeniem strat w roku 1910. odzyskanych	14.235	51	5.832	71
strata na spadku kursu efektów funduszu obro- towego z dniem 31. grudnia 1910.	93.951	35		
odpis na interesach w likwidacyi	311.166	17		
amortyzacya dokupu ruchomości za rok 1910. 10% amortyzacya instalacyj nowych w gmachu własnym	2.141	44	3.446	79
				416.538 46
				5,030.652 77

We Lwowie, dnia

Kasyer: *Wiktor Osiadacz.* Likwidator: *Leopold Wilimowski.*

Komisyja rewizyjna Wydziału:
Eugeniusz Pierożyński. *Dr. Adolf Lilien.*
Władysław Piwocki.

strat i zysków

1910.

D o c h o d y	W walucie koronowej			
	kor.	h.	kor.	h.
Procenta pobrane :				
od pożyczek hipotecznych na dobra	612.493	20		
od pożyczek hipotecznych na realności miejskie	1,829.486	68		
od pożyczek hipotecznych na posiadłości wiejskie	17.266	77		
od reszt cen kupna dóbr i realności odsprzedanych	62.721	26		
od pożyczek komunalnych	133.849	03		
od pożyczek towarzystw zarobkowych i gospodarczych	11.782	22		
od pożyczek spółek oszczędności i pożyczek	11.467	78		
od zastawów	37.937	58		
od rachunków bieżących pokrytych efektami	7.653	79		
od weksli	1,343.617	34		
od efektów funduszu obrotowego	591.860	42		
od lokacyi w bankach	1.965	86		
od wkładek w austriackich kasach oszczędności	68.868	51		
od różnych rachunków	3.544	93	4,734.515	37
Prowizye pobrane :				
od wkładek niewypowiedzianych	37.139	09		
od rat hipotecznych i komunalnych za zwłokę	187.784	59		
różne	50.928	62	275.852	30
Czynsze z gmachu własnego			12.360	—
Zysk zrealizowany na efektach funduszu obrotowego			7.925	10
			5,030.652	77

31. grudnia 1910.

Naczelny buchalter :
Karol Czuderna.

Dyrekcya Gal. Kasy Oszczędności:

Dr. Edward Stroynowski,
Dyrektor.

Dr. Ferdynand Kwiatkowski,
Dyrektor.

Dr. Władysław Abraham,
zastępca Dyrektora.

Bilans

z dniem 31.

Pozycja bilansu	S t a n e z y n n y	Koron	h.
I.	Kasa	419.224	73
II.	Gmach własny	1,982.667	64
III.	Pożyczki hipoteczne na dobra	13,467.543	10
IV.	Pożyczki hipoteczne na realności miejskie	37,382.105	31
V.	Pożyczki hipoteczne na posiadłości wiejskie	358 042	76
VI.	Reszty cen kupna dóbr i realności odsprzedanych	1,376.853	46
VII.	Pożyczki komunalne	2,718.085	13
VIII.	Pożyczki towarzystw zarobkowych i gospodarczych	213.750	—
IX.	Pożyczki spółek oszczędności i pożyczek	207.875	—
X.	Zaliczki na zastaw terminowy efektów	408.077	—
XI.	Rachunki bieżące pokryte efektami	148 886	—
XIII.	Weksle :		
	w portfelu	21,036.328.85	
	w reeskoncie	2,328.202.60	
		23,364.531	45
XIV.	Efekta funduszu obrotowego	13,767.910	26
XV.	Lokacje w bankach	222.522	04
XVI.	Wkładki w austriackich kasach oszczędności	1,320.000	—
XVII.	Procenta zaległe z dniem 31. grudnia 1910.	639.644	59
XVIII.	Weksle w procesie	349.115	08
XIX.	Interesa w likwidacyi	9,223.582	70
XX.	Różni dłużnicy	227.111	36
XXI.	Ruchomości	2.000	—
XXII.	Rachunki przechodnie	52.336	80
		107,851.864	41

We Lwowie, dnia

Kasyer :

Wiktor Osiadacz.

Likwidator :

Leopold Witimowski.

Komisya rewizyjna Wydziału :

Eugeniusz Pierożyński.

Dr. Adolf Lilien.

Władysław Piwocki.

Zakładu

grudnia 1910.

Pozycja bilansu	S t a n b i e r n y	Koron	h.
XXIII.	Wkładki oszczędności	98,353.721	48
XXIV.	Wkładki na rachunek bieżący	4,987.166	49
XXV.	Giro-obligo z weksli reeskontowanych	2,328.202	60
XXVII.	Długi w bankach	643.000	—
XXVIII.	Rezerwa specjalna: na pokrycie dubiosów	189.459	66
XXIX.	Różni wierzyciele	686.275	06
XXX.	Rachunki przechodnie	16.570	90
XXXI.	Procenta pobrane na rok 1911.	647.468	22
		107,851.864	41

31. grudnia 1910.

Naczelnny buchalter:
Karol Czauderna.

Dyrekcya gal. kasy oszczędności :

Dr. Edward Stroynowski,
Dyrektor.*Dr. Ferdynand Kwiatkowski,*
Dyrektor.*Dr. Władysław Abraham,*
zastępca Dyrektora.

B.

FUNDUSZ EMERYTURY.



Spis załączników

do zamknięcia rachunków funduszu emerytury z dniem 31. grudnia 1910.

1. Wykaz efektów funduszu emerytury.
2. Zestawienie ruchu za rok 1910. w poszczególnych rachunkach bilansu oraz wykaz ich stanu z dniem 31. grudnia 1910.
3. Rachunek strat i zysków za rok 1910.
4. Bilans z dniem 31. grudnia 1910.

FUNDUS EMERYTUS.

WIDZIELSKI PAŁ

WidzIELSKI PAŁ, ul. ...

WidzIELSKI PAŁ, ul. ...
WidzIELSKI PAŁ, ul. ...
WidzIELSKI PAŁ, ul. ...
WidzIELSKI PAŁ, ul. ...

Wykaz efektów funduszu emerytury.

Wyszczególnienie efektów

	Pierwszy kupon płatny dnia	Wartość imienna		Wartość po kursie %	Wartość w walucie koronowej		Wartość kuponu bieżącego do 31/12. 1910.	
		wal. kor.	li.		kor.	li.	kor.	li.
4 ^o / _o austriackie losy państwowe z roku 1860:								
<i>a)</i> sztuki po fl. 500.—	1/5. 1911.	1.000	—	166.00	—	1.660	—	23 60
<i>b)</i> sztuki po fl. 100.—	1/5. 1911.	2.600	—	214.00	—	5.564	—	
4 ^o / _o austriacka jednolita renta papierowa z roku 1868.	1/5. 1911.	14.000	—	93.45	—	13.083	—	91 78
4 ^o / _o obligacye galicyjskiego funduszu propinacyjnego	30/6. 1911.	40.000	—	98.00	—	39.200	—	—
4 ^o / _o obligacye pożyczki miasta Lwowa z roku 1896.	1/5. 1911.	7.000	—	90.25	—	6.317	50	45 88
4 ^o / _o obligacye pożyczki miasta Lwowa z roku 1900.	1/3. 1911.	29.200	—	92.20	—	26.922	40	386 09
4 ^o / _o listy zastawne galic. Tow. kredytowego ziem. 56-letnie	30/6. 1911.	437.000	—	92.60	—	404.662	—	—
4 ^o / _o listy hipoteczne galicyjskiego Banku hipotecznego	1/5. 1911.	200.200	—	93.50	—	187.187	—	1.312 42
4 ^o / _o listy zastawne Banku krajowego	30/6. 1911.	285.000	—	94.25	—	268.612	50	—
4 ^{1/2} / _o obligacye komunalne Banku krajowego III. emisji	1/4. 1911.	45.000	—	99.50	—	44.775	—	500 62
4 ^o / _o obligacye komunalne Banku krajowego IV. emisji	1/4. 1911.	30.000	—	92.75	—	27.825	—	296 67
		1,091.000	—			1,025.808	40	2.657 06
		2.657	06	
		1,028.465	46	

Z doliczeniem wartości kuponów bieżących do 31. grudnia 1910. efekta z dniem 31. grudnia 1910. przedstawiają wartość .

ZESTAWIENIE

ruchu za rok 1910. w poszczególnych rachunkach bilansu oraz wykaz ich stanu
z dniem 31. grudnia 1910.

Pozycja bilansu	W walucie koronowej			
	kor.	h.	kor.	h.
Stan czynny.				
I. Kasa w rachunku bieżącym u Zakładu:				
Stan z dnia 1. stycznia 1910.	32.537	37		
W ciągu roku 1910. wpłynęło do kasy:				
od zakładu wpłaty:				
za personal stały 14.589 97				
za personal prowizoryczny 2.060 —				
od dyrektorów, urzędników i woź- nych wpłaty 5.008 66				
od personalu prowizorycznego wpłaty 1.030 —				
za efekta wylosowane 696 —				
za kupony od efektów 42.673 —				
za procent od rachunku bieżącego 851 83	66.909	46		
łącznie	99.446	83		
W tymże czasie wypłacono:				
na pensje emerytów, wdów i sierót 36.664 56				
na rezerwy premiiowe prze- niesione do zakładów pen- syjnych obcych 166 50				
na zakupno efektów 52.040 84				
na podatki i należności stempłowe 414 46	89.286	36		
Pozostałość na rachunku bieżącym z dniem 31. grudnia 1910.			10.160	47
II. Efekta funduszu emerytury:				
Stan z dnia 1. stycznia 1910. nom. 1,036.600	980.678	80		
W ciągu roku 1910. zakupiono „ 55.000	51.452	50		
łącznie nom. 1,091.600	1,032.131	30		
W tymże czasie:				
zrealizowano wy- losowane <u>nom. 600</u> 696 —				
ze stratą 828 —				
na spadku kursu dnia 31. grudnia 1910. stracono 4.798 90 „ 600	6.322	90		
Stan z dniem 31. grudnia 1910. <u>nom. 1,091.000</u>	1,025.808	40		
Z doliczeniem wartości kuponów bieżących do dnia 31. grudnia 1910.	2.657	06		
wartość efektów z dniem 31. grudnia 1910. wynosi łącznie, jak wykaz szczegółowy str. 21.			1,028.465	46
III. Rachunek przechodni:				
zaległe z dniem 31. grudnia 1910. wpłaty od urzędników należne			37	79
Stan czynny bilansu z dniem 31. grudnia 1910.			1,038.663	72

Pozycja bilansu	W walucie koronowej			
	kor.	h.	Kor.	h.
Stan bierny.				
IV.	Fundusz emerytury :			
	Stan z dnia 1. stycznia 1910	1,015.414	42	
	Przyrost, jak rachunek strat i zysków za rok 1910. str. 24.	22.933	26	
	Stan z dniem 31. grudnia 1910.			1,038.347 68
V.	Rachunek przechodni :			
	należytość stemplowa za rok 1910. od fun- duszu należna			316 04
	Stan bierny bilansu z dniem 31. grudnia 1910 . .			1,038.663 72

RACHUNEK STRAT I ZYSKOW FUNDUSZU EMERYTURY

za rok 1910.

WYDATKI		DOCHODY	
Wal. koron.		Wal. koron.	
kor.		h.	
Pensye emerytów, wdów i sierót	56	Wpłaty Zakładu	97
Rezerwy premiove przeniesione do zakładów pensyjnych obcych	166	Wpłaty dyrektorów, urzędników i woźnych	4 893
Podatki i należności stemplove	411	Wpłaty praktykantów i oficjantów	1.030
Strata na efektach funduszu emerytury	5.626	Procenta od rachunku bieżącego	851
Przyrost funduszu za rok 1910.	22.933	Kupony od efektów	42.377
	65.802		66

BILANS FUNDUSZU EMERYTURY

z dniem 31. grudnia 1910.

STAN CZYNNY		STAN BIERNY	
Wal. koron.		Wal. koron.	
kor.		h.	
Kasa	47	Fundusz emerytury	68
Efekta funduszu emerytury	46	Rachunek przechodni	04
Rachunek przechodni	79		
	1.038 663		1.038.663
	72		72

Kasyer:

Wiktor Osiadacz.

Likwidator:

Leopold Wilimowski.

We Lwowie, dnia 31. grudnia 1910.

Dyrekcya galic. Kasy oszczędności:

Dr. Edw. Strojnowski, Dyrektor.

Komisya rewizyjna Wydziału:

Eugeniusz Pierożyński.

Dr. Adolf Lilien.

Władysław Piwocki.

Dyrektor.


Dr. Władysław Abraham,

zastępca Dyrektora.

Naczelny buchalter:

Karol Czarderna.

C.
FUNDUSZE ODREBNE
i
DEPOZYTA OBCE.



Spis załączników.

1. Fundusze odrębne, zostające pod zarządem Zakładu.
2. Depozyta obce.
3. Wykaz depozytów obcych według kategorii efektów i rodzaju depozytu.

FUNDUSZE ODREBNE,

zostające pod zarządem Zakładu.

Oznaczenie funduszu	W walucie koronowej			
	kor.	h.	kor.	h.
I. Fundacja imienia F. K. Laskowskiego na nagrody dla sług lwowskich:				
Stan z dnia 1. stycznia 1910.	19.918	—		
W ciągu roku 1910. przybyło:				
za kupony od efektów	851.—			
za procent od lokacyi na rku bieżącym	14.42	865	42	
łącznie		20 783	42	
W tymże czasie:				
wydano na nagrody dla sług za rok 1910. 860.—				
i na plakatowanie obwieszczeń o premiowaniu sług	8.40	868.40		
a na niższe kursu efektów dnia 31 grudnia 1910. stracono	52.40	920	80	
Stan fundacyi z dniem 31. grudnia 1910.:				
4 $\frac{1}{2}$ % listy hipoteczne galic. Banku hipotecznego z kuponami pr. $\frac{1}{5}$. 1911. wart. im. kor. 600 po kursie 99.10%	594.60			
4% listy hipoteczne galic. Banku hipotecznego z kuponami pr. $\frac{1}{5}$. 1911 wartości im. kor. 20.600 po kursie 93.50%	19.261.—			
gotówka na rku bieżącym u Zakładu	7.02		19.862	62
2. Fundacja stypendyjna dla dzieci urzędników i sług Zakładu:				
Stan z dnia 1 stycznia 1910. na 4% książeczkach wkładowych Zakładu Nr. 28856. i 100635.	21.099	80		
W ciągu roku 1910. przybyło z procentu od wkładki	830	25		
łącznie	21.930	05		
W tymże czasie wypłacono na stypendya	1.000	—		
Stan fundacyi z dniem 31. grudnia 1910. na 4% książeczkach wkładowych Zakładu:				
Nr. 28856.	10.439.52			
Nr. 100635.	10.490.53		20.930	05
Stan funduszy odrębnych z dniem 31. grudnia 1910.			40.792	67

WYKAZ DEPOZYTÓW OBCYCH

według kategorii efektów i rodzaju depozytu.

Nazwa efektu	z kuponem płatnym	R O D Z A J D E P O Z Y T U				Razem
		zastawy	paktyad rków bieżących	depozyta wolna	depozyta różne	
4% austriacka jednolita renta papierowa . . .	1/5. 1911.	.	.	5.000	2.600	7.600
4% austriacka jednolita renta srebrna . . .	1/1. 1911.	.	200	400	100	700
4-2% austriacka jednolita renta papierowa . . .	1/2. 1911.	200	.	9.600	200	10.000
4-2% austriacka jednolita renta srebrna . . .	1/4. 1911.	.	.	800	.	800
4% austriackie losy państwowe z roku 1860. . .	1/5. 1911.	3.200	600	200	.	4.000
austriackie losy państwowe z roku 1864. . .	.	1.500	.	200	.	1.700
4% austriacka renta koronowa . . .	1/3. 1911.	600	.	.	6.400	7.000
4% pryorytety kolei Rudolfa z roku 1893. . .	1/1. 1911.	.	800	.	.	800
4% węgierska renta koronowa. . .	1/6. 1911.	500	.	.	.	500
3 1/2% węgierska renta koronowa . . .	1/1. 1911.	1.300	.	.	.	1.300
węgierskie losy państwowe z roku 1870. . .	.	1.800	500	700	.	3.000
4% losy regulacyi Cisy z roku 1880. . .	1/4. 1911.	4.000	400	1.600	.	6.000
4% obligacye galicyjskiej pożyczki krajowej z ro- ku 1893. . .	1/5. 1911.	6.800	.	2.200	.	9.000
Do przeniesienia	19.900	2.500	20.700	9.300	52.400

Nazwa efektu

Z przeniesienia . . .

4% obligacye galicyjskiego funduszu propinacyjnego . . .

4% obligacye pożyczki miasta Lwowa z roku 1896. . .

4% obligacye pożyczki miasta Lwowa z roku 1900. . .

4% obligacye pożyczki miasta Wiednia z roku 1908. . .

4¹/₂% listy hipoteczne galicyjskiego banku hipotecznego . . .

4% listy hipoteczne galicyjskiego banku hipotecznego . . .

4% listy zastawne galicyjskiego towarzystwa kredytowego ziemskiego 41-letnie . . .

4% listy zastawne galicyjskiego towarzystwa kredytowego ziemskiego 56-letnie . . .

4¹/₂% listy zastawne banku krajowego . . .

4% listy zastawne banku krajowego . . .

4¹/₂% obligacye komunalne banku krajowego III. emisji. . .

4% obligacye komunalne banku krajowego IV. emisji . . .

Do przeniesienia . . .

R O D Z A J D E P O Z Y T U

z kuponem
płatnym

zastawy

podkład
rków bieżących

depozyta wolne

depozyta różne

Razem

19.900 —

2.500 —

20.700 —

92.800 —

35.700 —

5.000 —

16.400 —

. . .

120.800 —

500 —

4.600 —

20.000 —

. . .

315.700 —

9.300

400

3.000

. . .

24.000

45.800

119.800

400

523.800

13.400

146.700

1.400

21.800

902.600

52.400

8.200

146.200

39.800

24.000

80.600

145.200

8.400

939.800

21.800

181.800

22.800

74.800

1.745.800

Nazwa efektu

Nazwa efektu	z kuponem płatnym	R O D Z A J D E P O Z Y T U				Razem
		zastawy	podkład rków bieżących	depozyta wolne	depozyta różne	
Z przeniesienia	315.700	417.500	902.600	110.000	1,745.800
4% obligacye kolejowe banku krajowego	1/4. 1911.	7.200	100	7.300
3 1/2% listy zastawne węgierskiego instytutu kredytowego ziemskiego	1/4. 1911.	4.000	4.000
3% losy ogólnego austriackiego zakładu kredytowego ziemskiego I. emisji	1/6. 1911.	31.600	5.200	3.400	400	40.600
3% losy ogólnego austriackiego zakładu kredytowego ziemskiego II. emisji	1/2. 1911.	52.800	10.200	3.000	1.800	67.800
5% losy regulacyi Dunaju z roku 1870.	1/1 1911.	400	400	800
4% losy węgierskiego banku hipotecznego z r. 1884.	1/6. 1911.	10.800	200	1.600	12.600
2% serbskie losy państwowe z roku 1881.	1/1 1911.	700	100	800
węgierskie losy „Basilika“ z roku 1886.	80	20	100
austriackie losy kredytowe z roku 1858	1.400	400	200	2.000
losy miasta Krakowa z roku 1872.	560	40	120	720
losy miasta Lublany z roku 1879.	80	80
losy austriackiego czerwonego krzyża z roku 1882.	420	20	440
losy węgierskiego czerwonego krzyża z roku 1883.	140	150
Do przeniesienia	413.340	440.740	916.660	112.450	1,883.190

Nazwa efektu	z kuponem płatnym	RODZAJ DEPOZYTU				Razem
		zastawy	podkład rków bieżących	depozyta wolne	depozyta różne	
Z przeniesienia	413.340	—	916.660	112.450	1,883.190
Iosy Salm-Reifferscheid z roku 1855.	80	.	.	.	80
tureckie losy państwowe z roku 1870.	4.800	800	5.600
Iosy miasta Wiednia z roku 1874.	3.200	.	200	.	3.400
akcye kolei koszycko-bogumińskiej	1/1. 1911.	.	45.600	.	.	45.600
akcye kolei lwowsko-czerniowieckiej	1/5. 1911.	.	.	.	1.200	1.200
akcye banku anglo-austryackiego	1/1. 1911.	.	20.640	.	6.000	26.640
akcye wiedeńskiego banku związkowego	1/1. 1911.	.	16.800	.	1.600	18.400
akcye austriackiego zakładu kredytowego dla handlu i przemysłu	1/1. 1911.	.	8.000	.	.	8.000
akcye galicyjskiego banku hipotecznego	1/1. 1911.	.	1.600	58.400	800	60.800
efekta nieobjęte wiedeńską cedulą giełdową	50.499	80.047	130.546
asynaty kasowe, książeczki udziałowe, wkładkowe i oszczędności	127.234	63	1,177.336	1,732.792	3,037.363
Razem	543 854	63	533.380	1,935.689	5,220.819
					50	13

WYKAZ

ruchu wkładek, zysków i stanu funduszków:
rezerwowego i emerytury

od powstania Zakładu

po dzień 31. grudnia 1910. roku.



ruchu wkładek, zysków i stanu
od powstania Zakładu po

R u c h w k ł a												
	W k ł a d k i				Z w r ó c e n i a				Stan kapitału włożonego po zważeniu wkładek ze zwrotami i po dopi- saniu prowizyj narosłej			
	stron	mon. konw.			stron	mon. konw.			stron	mon. konw.		
	Zł.	kr.	dr.	stron	Zł.	kr.	dr.	Zł.	kr.	dr.		
W roku 1844	10.062	1,092.852	15	1	1.620	152.601	26	1	7.771	955.278	21	.
" " 1845	11.496	1,254.205	30	.	5.864	544.584	05	1	13.731	1,707.994	38	3
" " 1846	11.986	1,148.946	03	.	9.520	895.373	13	3	17.091	2,021.836	23	1
" " 1847	11.839	1,017.916	38	.	10.644	858.736	39	1	19.412	2,255.281	50	.
" " 1848	4.958	420.468	22	.	12.665	1,183.470	31	3	14.188	1,549.604	42	.
" " 1849	5.972	775.541	17	2	5.980	551.752	37	2	13.487	1,832.291	36	1
" " 1850	5.058	689.084	12	2	6.704	741.623	28	.	12.273	1,846.091	51	3
" " 1851	5.604	724.084	34	.	6.366	713.356	31	1	11.953	1,923.812	49	2
" " 1852	7.356	1,136.221	47	.	6.371	703.483	24	1	12.929	2,433.166	.	.
" " 1853	8.231	1,429.076	50	.	7.167	940.560	39	3	13.900	3,021.945	40	1
" " 1854	7.060	1,104.421	01	.	9.186	1,390.058	42	.	12.518	2,840.836	40	3
" " 1855	7.427	1,395.558	43	.	7.543	1,101.586	40	1	12.791	3,246.873	04	.
" " 1856	7.265	1,061.516	06	2	8.222	1,291.589	32	2	12.490	3,130.138	17	.
" " 1857	8.058	1,033.513	52	.	7.255	1,047.486	45	2	13.076	3,234.489	18	3
" " 1858	8.664	979.303	07	3	7.190	1,009.115	59	3	14.013	3,325.201	01	1
Do przeniesienia .	121.032	15,263.468	19	02	112.297	13,125.380	17	.				
ezyli w austr. wal . . .		16,026.641	74	.		13,781.649	30	.				

K A Z

funduszy: rezerwowego i emerytury

dzień 31. grudnia 1910.

d e k				W y k a z z y s k ó w						S t a n f u n d u s z ó w			
Prowizya przez wkladajacych uzyskana				S t r a t y		Z y s k i				r e z e r w o w e g o		e m e r y t u r y	
skapitalizowana		wypłacona		fundsza rezerwowego				obrotowego					
mon. konw.		mon. konw.		mon. konw.		mon. konw.		mon. konw.		mon. konw.		mon. konw.	
Zł.	kr. dr.	Zł.	kr. dr.	Zł.	kr. dr.	Zł.	kr. dr.	Zł.	kr. dr.	Zł.	kr. dr.	Zł.	kr. dr.
15.027	32 .	855	36 .	.	.	458	25 3	2.830	48 1	13.674	44 .		
43.094	53 .	3.734	13 3	.	.	551	.	9.553	02 1	23.922	25 1		
60.268	55 1	5.544	53 .	.	.	966	27 3	6.633	14 3	31.522	07 3		
74.265	28 .	6.319	27 2	.	.	1.273	29 2	11.670	45 3	44.466	23 .		
57.325	01 3	9.562	11 2	.	.	1.796	27 .	16.078	31 .	62.341	21 .		
58.898	14 1	3.674	06 .	.	.	2.518	35 1	4.462	10 .	68.322	06 1		
65.581	31 .	4.675	51 .	.	.	2.760	12 3	7.117	21 2	78.199	40 2		
66.992	55 .	4.780	58 .	.	.	3.159	15 2	6.717	21 3	87.076	17 3		
76.614	47 3	4.059	29 2	.	.	3.767	03 .	8.679	09 1	99.522	30 .		
100.263	30 .	5.808	05 .	.	.	4.187	47 .	16.266	31 3	109.976	48 3		
104.528	41 2	8.079	01 1	.	.	4.333	16 .	18.166	52 2	132.476	57 1		
112.064	20 2	6.884	47 2	14.300	44 2	.	.	10.578	36 3	128.754	49 2		
113.338	39 .	8.197	41 .	3.482	30 .	.	.	15.361	09 2	140.633	29 .		
118.323	55 1	6.417	01 2	.	.	4.457	47 2	16.706	39 1	161.797	55 3		
120.524	34 2	6.139	23 2	.	.	6.870	51 1	12.943	12 2	181.611	59 2		
1,187.112	58 3	84.732	40 .	17.78	14 2	37.100	38 1	163.765	26 3				
1,246.468	63 .	88.969	30 .	18.672	40 .	38.955	67 .	171.953	71 .	190.692	59 .		

Powstał w roku 1860.

Ruch wkła									
	Wkładki			Zwrócenia			Stan kapitału włożonego po zważeniu wkładek ze zwróceniami i po do- pisanii prowizji narosłej		
	stron	wal. austr.		stron	wal. austr.		stron	wal. austr.	
		Zł.	kr.		Zł.	kr.		Zł.	kr.
Z przeniesienia	121.032	16,026.641	74	112.297	13,781.649	30	.	.	.
W roku 1859	7.992	987.339	50	7.969	1,164.611	95	14.190	3,437.058	73
" " 1860	8.991	1,159.301	98	7.885	1,055.347	59	15.284	3,672.835	01
" " 1861	8.492	931.673	57	8.681	1,203.193	54	15.606	3,532.409	36
" " 1862	8.752	1,018.777	54	9.184	1,182.619	86	15.705	3,496.834	85
" " 1863	7.850	780.714	10	8.393	1,042.541	70	15.191	3,360.739	24
" " 1864	8.352	825.809	24	8.029	1,016.178	56	15.194	3,292.705	65
" " 1865	7.111	545.066	49	8.932	1,050.614	38	14.038	2,898.895	73
" " 1866	10.496	1,348.005	79	9.314	1,168.208	85	14.801	3,216.425	66
" " 1867	14.745	1,826.213	15	9.736	1,192.401	06	17.916	4,023.550	15
" " 1868	13.798	1,630.026	87	11.890	1,408.179	21	19.359	4,435.684	82
" " 1869	16.035	2,196.056	15	12.270	1,624.708	66	21.722	5,230.285	12
" " 1870	17.638	2,283.201	40	16.952	2,282.174	30	22.868	5,478.627	86
" " 1871	20.719	2,831.039	59	19.115	2,383.131	88	24.463	6,200.115	43
" " 1872	22.181	2,877.938	27	21.460	2,821.081	73	25.495	6,551.062	29
" " 1873	22.897	3,291.711	75	22.925	3,208.314	23	25.885	6,937.945	11
" " 1874	27.554	3,884.572	28	22.454	3,318.084	41	28.445	7,841.120	44
" " 1875	29.054	4,612.705	37	25.057	3,823.148	63	30.651	9,018.306	92
" " 1876	28.921	5,176.495	90	29.376	5,148.521	52	31.185	9,457.521	05
" " 1877	28.145	4,380.405	27	28.519	4,326.987	20	32.097	9,958.015	75
" " 1878	29.924	4,721.115	90	28.770	4,480.746	90	33.284	10,677.273	.
" " 1879	31.034	4,066.762	29	28.552	3,792.507	84	35.363	11,474.927	33
" " 1880	28.093	2,229.725	55	26.466	2,451.878	23	36.377	11,804.417	24
" " 1881	27.614	3,193.956	02	26.586	3,077.889	72	37.278	12,396.418	43
" " 1882	30.961	4,767.383	11	29.629	4,169.220	58	38.980	13,487.801	40
" " 1883	30.885	4,481.798	51	33.955	4,932.936	89	38.974	13,539.957	01
" " 1884	35.372	5,880.902	20	38.695	5,800.712	12	40.629	14,135.761	78
" " 1885	36.942	5,715.256	72	39.389	5,642.114	38	42.354	14,744.971	89
" " 1886	39.214	6,493.447	54	41.008	5,688.051	98	44.731	16,135.396	56
" " 1887	40.027	7,267.282	46	41.577	7,133.569	90	46.290	16,874.447	83
" " 1888	41.764	8,059.701	29	42.905	6,754.388	07	49.086	18,837.432	96
" " 1889	45.339	7,986.053	99	46.724	7,367.520	99	52.351	20,188.872	24
Do przeniesienia	847.924	123,477.081	53	824.694	115,493.256	16			

dalszy)

dek				Wykaz zysków						Stan funduszków			
Prowizja przez wkladajacych uzyskana				Straty		Z y s k i				rezerwowego		emerytury	
skapitalizowana		wypłacona		funduszu rezerwowego		obrotowego							
Zł.	kr.	Zł.	kr.	Zł.	kr.	Zł.	kr.	Zł.	kr.	Zł.	kr.	Zł.	kr.
1,246.468	63	88.969	30	18.672	40	38.955	67	171.953	71				
122.870	11	8.043	27	3.790	11	.	.	14.070	52-5	199.973	00-5		
131.821	89	6.936	49	.	.	15.651	98-5	24.120	53	159.204	08	28.065	84
131.094	32	6.412	41	.	.	4.511	20	20.159	36	179.216	47	35.980	06
128.267	81	7.866	97	.	.	11.212	80	22.468	62-5	200.725	89-5	46.306	96
125.731	99	6.403	66	7.039	33-5	.	.	18.497	94	201.409	50	58.225	48
122.335	73	6.335	45	.	.	8.493	01	17.395	39-5	215.153	90-5	69.920	87
111.757	97	6.205	72	10.944	47-5	.	.	16.178	02	215.938	61	79.311	66
137.732	99	9.138	43	.	.	16.692	83	22.108	89	253.440	33	83.398	42
173.312	40	9.399	33	.	.	19.633	21	18.574	39	285.047	93	76.620	10
190.287	1	11.395	11	.	.	11.929	39	29.234	25	312.411	57	82.247	18
223.252	81	14.321	59	.	.	23.585	33-5	27.328	81	361.040	60-5	88.334	66
247.315	64	18.912	75	.	.	11.738	22-5	27.898	96	308.347	31	101.285	26
273.579	86	19.888	26	.	.	20.888	30	3.474	63-5	416.322	07	108.494	86
294.090	32	22.557	58	.	.	6.335	84	34.970	37	406.779	48	115.373	04
303.485	30	26.268	50	.	.	13.616	83	5.534	52	408.408	16	120.625	77
336.687	46	26.399	58	.	.	21.269	76	67.607	12	432.998	63	132.610	83
387.629	74	31.493	99	.	.	37.063	29	53.029	51-5	507.019	14	148.711	13
411.239	75	44.399	99	9.143	32	.	.	8.409	06	528.008	72	156.108	07
447.076	63	34.154	70	.	.	46.932	21	79.401	46	587.805	62	168.328	66
478.888	25	35.444	21	.	.	38.983	15	66.491	.	669.333	44	181.665	91
523.399	88	27.196	94	.	.	81.849	23	137.317	54	794.715	01	206.805	61
551.642	59	18.088	16	.	.	56.647	44	127.885	44	892.910	02	218.567	26
475.934	89	21.359	23	.	.	57.134	31	138.562	05	1,000.030	91	228.833	94
493.220	44	26.716	84	.	.	16.078	52	76.875	92	1,119.391	57	234.985	25
503.293	99	32.415	18	.	.	48.848	84	104.998	69	1,423.138	43	243.131	10
515.614	69	32.814	87	.	.	86.696	17	69.041	31	1,535.494	13	266.875	67
536.067	77	35.015	63	.	.	91.971	99	70.922	10	1,617.678	96	275.761	82
585.029	11	33.089	33	.	.	61.818	19	83.388	52	1,656.585	30	284.231	54
605.338	71	44.502	66	6.945	54	.	.	60.157	35	1,647.406	47	285.705	56
657.671	91	38.594	63	.	.	146.825	25	131.139	25	1,840.496	36	300.927	56
732.906	28	44.003	93	.	.	133.206	01	121.764	43	2,024.914	78	312.813	22
12,205.046	87	794.744	69	56.535	18	1,128.568	98-5	1,899.959	68-5				

Ruch wkła									
	Wkładki			Zwrócenia			Stan kapitału włożonego po zważeniu wkładek ze zwróceniami i po dopi- saniu provizyi narosłej		
	wal. austr.			wal. austr.					
	stron	Zł.	kr.	stron	Zł.	kr.	stron	Zł.	kr.
Z przeniesienia . . .	847.924	123,477.081	53	824.694	115,493.256	16			
w roku 1890.	47.299	8,992.362	40	47.779	7,862.308	02	56.167	22,114.705	45
" " 1891.	48.871	8,738.568	47	50.777	8,355.093	19	59.206	23,358.637	53
" " 1892.	54.428	9,510.636	59	59.854	9,585.299	03	61.531	24,173.497	97
" " 1893.	61.276	10,551.460	33	62.090	10,008.532	59	65.356	25,658.149	36
" " 1894.	60.918	10,592.125	53	66.953	9,940.017	88	67.415	27,300.539	25
" " 1895.	64.170	11,447.473	31	72.049	11,674.436	71	69.510	28,081.738	61
" " 1896.	69.972	12,587.636	87	75.530	11,716.655	83	73.669	30,050.121	88
" " 1897.	73.976	13,452.663	67	81.872	12,650.056	26	76.675	32,022.248	45
" " 1898.	72.877	13,516.698	58	86.380	13,513.508	52	78.973	33,250.555	19
" " 1899.	68.863	18,290.015	41	87.725	21,196.195	92	73.789	31,446.338	84
		241,156.722	69		232,015,360	11			
w walucie koronowej		koron	h.		koron	h.		koron	h.
w roku 1900.	78.108	482,313.445	38	86.872	464,030.720	22	77.154	67,089.936	59
" " 1901.	88.265	32,354.893	52	96.555	33,036.260	61	81.755	68,932.488	41
" " 1902.	83.900	29,002.861	88	104.537	31,469.582	90	89.141	69,020.500	—
" " 1903.	90.789	34,115.024	77	101.620	30,710.278	21	92.940	75,104.394	77
" " 1904.	95.808	35,742.719	58	113.621	36,502.861	75	93.340	77,034.608	04
" " 1905.	102.738	37,267.176	71	114.536	37,396.254	29	93.952	79,563.055	65
" " 1906.	109.775	39,168.712	35	116.477	39,810.030	04	95.520	81,662.348	62
" " 1907.	111.796	40,631.589	74	128.730	43,938.832	23	93.703	81,206.225	14
" " 1908.	115.781	42,501.267	54	126.473	39,719.453	09	96.582	87,091.432	54
" " 1909.	123.396	49,668.240	48	132.254	47,189.161	72	99.446	92,856.267	30
" " 1910.	129.983	48,554.611	22	135.190	46,624.883	92	103.845	98,353.721	48
	2,600.903	900,663.202	13	2,772.598	878,037.825	94			
Dodawszy do zwróceń wkładki				2,600.903	900,663.202	13			
okazuje się 67-letni obrót				5,373.501	1,778,701.028	07			
									Dodawszy obie okazuje się zysk wkła-

dalszy)

d e k				Wykaz zysków i strat								Stan funduszków			
Prowizya przez wkładających uzyskana				Straty		Zyski		Straty		Zyski		rezerwowego		emerytury	
skapitalizowana		wypłacona		funduszu rezerwowego				funduszu obrotowego							
Zł.	kr.	Zł.	kr.	Zł.	kr.	Zł.	kr.	Zł.	kr.	Zł.	kr.	Zł.	kr.	Zł.	kr.
12,205.046	87	794.744	69	56.535	18	1,128.568	98-5	.	.	1,899.959	68-5
795.778	83	44.943	07	.	.	127.972	60	.	.	120.352	82	2,162.069	41	323.760	80
860.456	80	49.923	69	.	.	118.994	08	.	.	135.133	18	2,339.059	88	330.141	82
889.522	88	53.435	73	.	.	131.061	04	.	.	115.102	76	2,478.110	08	339.376	91
941.723	65	59.480	66	.	.	111.415	33	.	.	104.521	61	2,584.051	65	348.728	68
990.282	24	53.212	14	.	.	160.444	08	.	.	150.713	01	2,733.282	12	355.643	59
1,028.162	76	74.339	64	.	.	113.624	61	.	.	138.841	58	2,853.395	39	363.508	27
1,097.402	23	64.328	97	.	.	145.399	50	.	.	158.048	.	3,004.577	79	373.575	82
1,169.519	16	68.932	42	.	.	145.634	15	.	.	169.931	13	3,150.211	94	383.845	32
1,225.116	68	72.465	83	.	.	119.662	69	1,990.989	53	.	.	4,106.063	40	391.047	18
1,101.964	16	128.908	33	.	.	6.867	12-5	975.661	10-5	.	.	2,121.940	99	391.653	93
22,304.976	26	1,464.715	17	56.535	18	2,309.644	19	2,966.650	63-5	2,992.603	77-5
koron	h.	koron	h.	koron	h.	koron	h.	koron	h.	koron	h.	koron	h.	koron	h.
44,609.952	52	2,929.430	34	113.070	36	4,619.288	38	5,933.301	27	5,985.207	55
2,464.105	91	129.086	18	7.138	84	.	.	2,088.601	63	.	.	2,285.420	94	803.120	33
2,523.918	91	124.869	64	.	.	16.834	22	213.653	53	.	.	213.653	53	827.852	80
2,554.732	61	133.940	78	867.903	63
2,679.149	21	127.895	01	920.664	10
2,690.355	44	157.070	28	944.668	60
2,657.525	19	135.246	89	968.522	84
2,740.610	66	153.504	01	959.844	55
2,851.119	01	189.318	69	983.901	79
3,103.392	95	163.219	55	977.325	14
3,295.756	—	189.471	80	1,015.414	42
3,557.726	88	175.859	37	1,038.347	68
75,728.345	29	4,608.912	54	120.209	20	4,636.122	60	8,235.556	43	5,985.207	55
provizye	75,728.345	29	od tego straty	8,235.556	43
dających	80,337.257	83	strata funduszu obrotowego	2,250.348	88
Doliczywszy dary i zwroty.						154.816	83								
a od kwoty łącznej						4,790.939	43								
odliczywszy straty						120.209	20								
okazuje się nadwyżka zysku						4,670.730	23								
Ze stratą funduszu obrotowego zestawivszy zysk funduszu rezerwowego										4,670.730	23				
okazuje się nadwyżka zysków w ogóle										2,420.381	35				
Z tego użyto: na dary dobroczynne i na cele humanitarne										1,344.993	15				
na wyposażenie różnych funduszków										385.427	38				
na umorzenie pożyczki ciężącej na gmachu własnym										689.960	82	2,420.381	35		
Zobacz wiaitek własny Zakładu w funduszu rezerwowym z dniam															

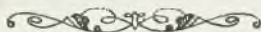
Zarząd i funkcyonaryusze

Galiczyjskiej Kasy oszczędności

we Lwowie.

TOWARZYSTWO

GALICYJSKIEJ KASY OSZCZĘDNOŚCI WE LWOWIE.



A). Członkowie wybrani przez Towarzystwo :

- | | |
|--------------------------------|----------------------------------|
| *1. Dr. Władysław Abraham | 41. Ks. Zygmunt Lenkiewicz |
| 2. J. E. Dawid Abrahamowicz | 42. Jan Lerski |
| *3. Julian Abrysowski | 43. Dr. Adolf Lilien |
| 4. Dr. Ernest Adam | 44. J. E. Ks. Andrzej Lubomirski |
| 5. Leopold Baczewski | 45. Jan Ludwig |
| 6. J. E. Stanisław hr. Badeni | *46. Dr. Emanuel Machek |
| 7. Dr. Oswald Balzer | 47. Dr. Antoni Małeck |
| *8. Aleksander Barwiński | 48. Stanisław hr. Mycielski |
| *9. Jakób Beiser | 49. Józef Mysłowski |
| 10. J. E. Dr. Leon Biliński | 50. Józef Neumann |
| 11. Władysław Biliński | *51. Julian Niedźwiedzki |
| *12. Antoni Bohdanowicz | *52. Stanisław Niezabitowski |
| 13. Leon Bratkowski | *53. Ks. Ludwik Ollender |
| 14. Tadeusz Cieński | *54. Dr. Józef Pająk |
| *15. Stanisław Ciuchciński | 55. Eugeniusz Pierożyński |
| 16. Adolf Czerwiński | 56. Dr. Tadeusz Piłat |
| 17. Władysław Długosz | *57. Władysław Piwocki |
| *18. Dr. Stanisław Dobiecki | 58. Stanisław Przytuński |
| 19. J. E. Dr. Władysław Dulęba | 59. Dr. Bronisław Radziszewski |
| 20. Edmund Duniewicz | 60. Albin Rayski |
| 21. Stanisław Dydyński | *61. Edmund Riedl |
| *22. Dr. Jan Dylewski | *62. Dr. Erazm Romanowski |
| *23. Dr. Józef Ekielski | *63. Andrzej Romaszkan |
| *24. Dr. Karol Maryan Engel | *64. Franciszek Rozwadowski |
| 25. Dr. Stefan Fedak | 65. Dr. Rudolf Różycki |
| *26. Dr. Edward Festenburg | 66. Jan Schulz |
| 27. Dr. Ludwik Finkel | *67. Karol Sklepiński |
| 28. Aleksander Getritz | 68. Dr. Jan Skwarczyński |
| 29. Dr. Stanisław Głabiński | 69. Gustaw Seyfarth |
| 30. Wincenty Gnoiński | *70. Waclaw Smakowski |
| 31. Roman hr. Gostkowski | *71. Dr. Tadeusz Sołowij |
| *32. Władysław Gubrynowicz | *72. Leon Syroczyński |
| *33. Jan Ihnatowicz | *73. Albert Szkowron |
| *34. Dr. Władysław Jahl | 74. Stanisław Szlachtowski |
| 35. Dr. Edmund Kamieński | 75. Kazimierz Traczewski |
| *36. Zygmunt Kędzierski | 76. Narcyz Ulmer |
| *37. Dr. Henryk Kolischer | *77. Józef Wczelak |
| 38. Władysław Kraiński | *78. Ludwik Winiarz |
| *39. Wiktor Krókowski | *79. Korneli Winter |
| *40. Kazimierz Laskowski | 80. Ks. Feliks Zabłocki. |

*) Oznaczeni gwiazdką byli obecni na Walnem Zgromadzeniu dnia 12. maja 1911.

WYDZIAŁ j. w.

Przewodniczący: *Stanisław Niezabitowski.*

Zastępca przewodniczącego: *Dr. Józef Pająk.*

CZŁONKOWIE:

Dr. Władysław Abraham

Władysław Długosz

Dr. Władysław Jahl

Dr. Adolf Lilien

Eugeniusz Pierożyński

Władysław Piwocki

Edmund Riedl

Karol Sklepiński

Ludwik Winiarz

DYREKCJA:

Dyrektorowie:

Dr. Edward Stroynowski

Dr. Ferdynand Kwiatkowski.

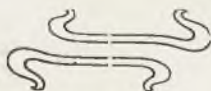
Zastępca Dyrektora:

Dr. Władysław Abraham j. w.

Komisarz rządowy: *Leopold Popiel, c. k. Radca Namiestnictwa.*

Zastępca komisarza rządowego: *Mieczysław Węclewski,
c. k. Starostwa.*

Syndyk: *Dr. Paweł Dąbrowski, Adwokat krajowy.*



Komitet cenzorów dla działu wekslowego:

— 96 —

1. Julian Abrysowski
2. Leopold Baczewski
3. Ferdynand Stanisław Bardasz
4. Jakób Beiser
5. Sylwester Berski
6. Władysław Biliński
7. Antoni Bohdanowicz
8. Karol Buber
9. Bolesław Długoszewski
10. Michał Dydyński
11. Aleksander Getritz
12. Władysław Gubrynowicz
13. Dr. Marcin Horowitz
14. Jan Ihnatowicz
15. Maurycy Jonasz
16. Jerzy Klein
17. Leon Koffler
18. Jan Lerski
19. Dr. Adolf Lilien
20. Jan Ludwig
21. Filip Nathansohn
22. Stanisław Platowski
23. Józef Rapaport
24. Dr. Jan Rucker
25. Gustaw Seyfarth
26. Jakób Stroh
27. Narcyz Ulmer
28. Józef Wczelak
29. Jakób Weinberg
30. Karol Winiarz
31. Ludwik Winiarz
32. Maksymilian Winkler.

URZĘDNICY:

(Stan z dniem 31. grudnia 1910).

- I. **Karol Czauderna**, Naczelny Buchalter
- II. **Wiktor Osiadacz**, Kasyer
Leopold Wilimowski, Likwidator
Eugeniusz Grużewski, Starszy Rewident
Jan Kanty Pazirski, " " "
Zygmunt Szulakiewicz, " " "
Adam Bartkowski, Sekretarz
Franciszek Żmudziński, Starszy Rewident
Filibert Czaykowski, Referent hipoteczny
Walery Struszkiewicz, Starszy Rewident
- III. **Dr. Henryk Grabiński**, Rewident z tytułem Starszego Rewidenta
Piotr Tustanowski, " " "
Wincenty Zieniewski, " " "
- IV. **Emil Müller**, Adjunkt I. klasy
Antoni Królikowski, Adjunkt I klasy
Kazimierz Peplowski, " " " "
Dr. Stefan Bobowski, " " " "
Emil Sarnicki, " " " "
- V. **Edward Kienzler**, Adjunkt II. klasy
Michał Przestrzelski, " " " "
Józef Piórkiewicz, " " " "
Stanisław Czernicki, " " " "
- VI. **Antoni Liske**, Asystent I. klasy
Józef Czarnecki, " " " "
Witołd Linhardt, " " " "
Józef Jägerman, " " " "
Jan Antoni 2 im. Prochenko, " " " "
- VII. **Jan Kokurewicz**, Asystent II. klasy
Władysław Cezar 2 im. Kozłowski, Asystent II. klasy
Bolesław Żołyński, Asystent II. klasy
Ignacy Puzdrowski, " " " "
Maryan Władysław 2. im. Götz, Asystent II. klasy
Ludwik Lustig, " " " "
- VIII. **Maryan Jan 2. im. Krechowiecki**, Asystent III. Klasy
Józef Czaykowski, " " " "
Józef Artur 2. im. Walz, " " " "
Józef Turczański, " " " "
Kazimierz Kremer, " " " "
Jan Feliks 2. im. Szczepanik, " " " "

PRAKTYKANCI:

Bolesław Wiktor 2. im. Nycz
Jan Julian 2. im. Treter
Władysław Milski
Stefan Kaszyński
Franciszek Zaremba
Kazimierz Małaczyński

SŁUŻBA:

Jan Czapla, Woźny I. klasy
Andrzej Hanusek, woźny II. klasy
Józef Falkiewicz, „ „ „
Jan Wilfart, „ „ „
Eliasz Panczyj, woźny III. klasy
Józef Komenda, „ „ „
Józef Wąsowicz „ „ „
Stanisław Kowalski „ „ „
Józef Wolanin „ „ „



