

10 161

III

Bibl. Jag.





Ale porównanie z cyframi absolutnymi/Tabl.IX/ wskazują, że te dodatnie objawy duchowego życia mniejszości, oparte głównie na ~~xx~~ stytystyce druków Wołynia i woj.stanisławowskiego opierają się na drobiazgach - liczba druków "mniejszościowych Wołynia 10, woj.stanisławowskiego 24 -, natomiast w ogólnym obrazie "prowincji" lwowskiej/Tabl.XI/ przewaga duchowa polska ponownie w obizonej zmienności druków ^{nie} polskich ponownie do głosu dochodzi.

W tej też tabelce przeciwstawiającej stolicę "prowincjom" spotykamy się natomiast z nowym, ~~xx~~ dotychczas niespotykanym zjawiskiem. W tym mianowicie zestawieniu spostrzegamy uderzające zbliżenie się "prowincji" do stolic, ^{niamal} zrównanych ze sobą pod względem zmienności produkcji, przyjętej jako miara pewnej niezależności i sprawności duchowej. Dwie "prowincje" zdradzają w swej zmienności produkcji szczególne odrębności - to ~~xx~~ krakowskie i poznańskie. "Prowincja" poznańska odznacza się mianowicie w porównaniu do stolicy wyraźniejszą nieudolnością, z którą zapoznaliśmy się bliżej w analizie stytystyki druków łącznie z "dokumentami", natomiast "prowincja" krakowska uderza w stosunku do stolicy zupełnie wyjątkową tężyzną. Ale wyjątkiem w tym przypadku nie ~~xx~~ jest zmienność produkcji druków "prowincji", ale bezprzykładnie wysoka zmienność ^{produkcji} stolicy - Krakowa.

Jakakolwiek więc drogą analizujemy materiał produkcji duchowej, gdy idzie o ocenę sprawności i pojemności pracy stolic, stwierdzamy zawsze uderzającą tężyznę Lwowa, a równie bijącą w oczy stosunkową nieudolność Krakowa.

64. Ogólny ten wniosek utwierdzi się jeszcze silniej, gdy ~~xxxxxxxxxxxxxxxx~~ ~~xxxx~~ przeciwstawimy ruchowi druków polskich ruch druków mniejszości narodowych. *Odegnaję do zestawienia cyfrowego ^{L. 1} 67, a uzupełnij je cyframi ilościowymi ^{na podstawie ogólnych kwintek i porównań ogólnych językach, otrzymanymi dla nich ^{na podstawie} ogólnych danych produkcji kwintek, z wyłączeniem „dokumentów”.}*

L. 1) Suma ogólna wreszcie wypracowanych egzemplarzy kwintek.

	L. kwintek	L. egzemplary	Na 10000 ludności kwintek	egzemplary
<i>Język polski 1928/32</i>	5389	173 mil	24.5	45.840 78.600
<i>1932/35</i>	5684	15.8 mil	25.2	41.100 70.500
	+ 5.5%	- 9.0%	+ 2.8%	- 11.4%
<i>Język ukraiński 1928/32</i>	235	0.86 mil	7.3	53.20 26.700
<i>1931/35</i>	217	0.64 mil	6.6	37.80 18.940
	- 9.5%	- 25.6%	- 9.5%	- 17.6%
<i>Język niemiecki 1928/32</i>	120	0.24 mil	16.2	26.400 32.4.000
<i>1933/35</i>	108	0.22 mil	14.2	47.200 23.6.200
	- 10.0%	- 24.8%	- 12.3%	- 27.1%
<i>Język żydowski 1928/32</i>	528	0.86	19.4	26.700 314.000
<i>1931/35</i>	413	0.74	14.7	38.600 193.000
	- 22.0%	- 14.0	- 24.3%	- 38.6%

Tu brakuje i przypisanie numeru materiału cyfrowego. Lepiej byłoby w tabeli X i a

W świetle cyfr powyższych jedynie Polacy podtrzymali a nawet nieco podnieśli odległe ostatnie lata rejestracji swych produkcji drukarskiej, mimo że w tym czasie miały one 10-20% obniżenie, ale w tym Polakom obniżenie powyższe kwintek, Polacy o 11%, Ukraińcy o 22%, Żydzi o 27%, a Niemcy o 40%. Na ten widok Polacy przypisują sobie 35-40 nowe kwintki, na inne

The following table shows the results of the experiments conducted on the 15th of March 1882. The first column contains the number of the experiment, the second column the quantity of gas evolved, the third column the weight of the gas, and the fourth column the density of the gas. The results are as follows:

Exp. No.	Quantity of Gas	Weight of Gas	Density of Gas
1	1.5	0.015	1.0
2	2.0	0.020	1.0
3	2.5	0.025	1.0
4	3.0	0.030	1.0
5	3.5	0.035	1.0
6	4.0	0.040	1.0
7	4.5	0.045	1.0
8	5.0	0.050	1.0
9	5.5	0.055	1.0
10	6.0	0.060	1.0
11	6.5	0.065	1.0
12	7.0	0.070	1.0
13	7.5	0.075	1.0
14	8.0	0.080	1.0
15	8.5	0.085	1.0
16	9.0	0.090	1.0
17	9.5	0.095	1.0
18	10.0	0.100	1.0
19	10.5	0.105	1.0
20	11.0	0.110	1.0

...Tymczasem...

...między innymi do...

64. Tablica VII ilustruje... Cytuj... Kłopot...

65. Cytuj Tabelkę VIII... Wilnie, Mińsk...

Diagram VIII i IX przedstawia... 1931 z tym...

Na 10000 Polaków... 100000 Polaków


Table with 20 columns representing various regions and dates.


1928/32 297.0 3.1 8.4 2.6 4.2 7.5 22.2 2.8 11.2 5.0 6.1 24.3 3.5 8.3 8.7 232.7 4.5 27.5 3.0 8.9 4.0 16.4

1931/35 336.0 3.9 8.5 2.6 3.3 7.5 21.2 3.5 11.5 21.4 5.2 21.2 3.8 9.6 8.4 195.0 4.2 32.6 3.7 10.1 3.8 17.1


Indeks 113 77 102 100 79 100 95 125 136 86 85 99 108 116 97 85 92 118 123 113 80 104

Te dane są... a tymczasem...





1875
1876
1877
1878



W polskim twórczości literackiej i naukowej z jednej strony, a publicystycznej z drugiej, jest. Ale mimo to wielki różnic, nie błąd i dlatego od innych podobności w sztuce jest dwu trójkątna produkcja duclouj społeczeństwa; historycy po klasyfikacji, nie zjawiają twórczości, a liczby produkcji. To klasifikacji podjętej wiecej, z pominięciem z uwzględnieniem, w produkcji, przede wszystkim nie wchodzący powołanie ugrs.

No	1	2	3	4	5	6	7	8	9	10
Rozmiar	Wazny	Wazny	Wazny	Wazny	Wazny	Wazny	Wazny	Wazny	Wazny	Wazny
Wzrostem	100%	24	21	16	14	7	4	3	3	3%
Wzrostem	100%	31	28	18	17	11	11	10	6	5%


Fac te 2 trzeci cyfr demonstracji; ~~nie~~ ~~z~~ ~~której~~ ~~najważniejszej~~, że pierwsze wtedy wiecej, w skali tej i na il podobieństwo, z której najważniejszej, że pierwsze wtedy wiecej, przypadki zgodzić na harmonii, lewicowskie, pracobiorcze i drugie obranie powiad. Słuchem i na Krakowianie. ^{69.} To cyfr odłamkowy naukowy, tenże cyfrów nie odnie. Powinno jone być katętywo województwo, harmonizując i nie harmonizując, z il twórczością duclouj. Do harmonizując odwołujemy się regisy, które są w rólnej mierze kryminalne charakterem i produkcji naukowej-literackiej, jak w produkcji publicznej. Do harmonizując odwołujemy się klasa, która jest w rólnej mierze kryminalne charakterem i produkcji naukowej-literackiej, jak w produkcji publicznej. Do harmonizując odwołujemy się klasa, która jest w rólnej mierze kryminalne charakterem i produkcji naukowej-literackiej, jak w produkcji publicznej. Do harmonizując odwołujemy się klasa, która jest w rólnej mierze kryminalne charakterem i produkcji naukowej-literackiej, jak w produkcji publicznej.

Stąd też narzuca się ogólna uwaga, że fabrykierem jest potężna dżigni i pobudka do rozwoju kultury narodowej, ale tam gdzie nie jone ma

Głównym powodem... Historię 52-gim wypraciu ubolewanie, że do stotytyki ofi. Głównym powodem... Historię 52-gim wypraciu ubolewanie, że do stotytyki ofi. Głównym powodem... Historię 52-gim wypraciu ubolewanie, że do stotytyki ofi.

Gdy i tej miere stotytyki ofi. Głównym powodem... Historię 52-gim wypraciu ubolewanie, że do stotytyki ofi. Głównym powodem... Historię 52-gim wypraciu ubolewanie, że do stotytyki ofi.

70. Powracając do powyższej klasyfikacji województwa podległość ilu produkcji, które... dramy jone imy, znaczący objaw. Pamiot duclouwa harmonii



rozwinęta się tylko w produkcji książki, w produkcji czasopism upowładziła się natomiast prasa. W prasie (z wyjątkiem rejestracyjnego 1928-1935) i w niej też licznym produkcją. Prasa warszawska blisko połowę (48,4%) produkcji ogólnopolskiej, w produkcji czasu, prasa była nieco ponad 1/3 całości (34,8%)

x) 4 obliczenia są warte i porównywane się cyframi dla lat 1928-1931 cyframi ogólne czasopism, które i dany rok są porównywalne.

Na pewno nie jedyną uwolnić od pytania, czy Warszawa ma być w ogóle ośrodkiem na które się składa prasa, czy nie zależy do hegemonii Tekstów i w dziedzinie publicystycznej. Nie widać tutaj różnic na ten problem, choć druków i czasopism Warszawy, wyrażony jej procentowym udziałem w produkcji ogólnopolskiej, przenieść ten udział w produkcji

	1928	1929	1930	1931	1932	1933	1934	1935	Średnio
Książki	41.0	44.2	49.3	49.4	50.6	50.6	51.2	50.8%	48.4%
czasopism	30.5	31.5	33.0	34.2	35.0	35.9	36.5	37.5%	34.8%
Prasa	10.5	12.7	16.3	14.9	15.6	14.7	14.7	13.3	

Cyfrę tę uwzględniono w diagramie I. Cyfry te zwraca uwagę wzbudzić, ślad, oś, o niewystępnym uporobudowaniu w „prawy” pod względem publicystycznym, ale w ostatecznym trudności przemianach w zbieranie cyfr procentowych, nie statyczna i w publicystyce rozporządzenia względem prasy akcji zamieszana. Temu warunkowi przeciwnie jest trudniej żyć od okresu lat niemal statycznie w produkcji książki i w produkcji prasy, czy analogiczny proces nie rozwinie się w najbliższej przyszłości i w dziedzinie publicystycznej? To realność takiego ~~to przede wszystkim~~ rozumowania przemian dynamicznych publi- cystyczna szeregu regionów, między innymi pomorskiego, łódzkiego, ale również dobru krakowskiego, śląskiego, nawet łódzkiego, nawet łódzkiego lub stowarzyszenia - pomorskiego, analogicznie przemianach cyfry polskiego lub węgierskiego węgierskiego, którego obywateli ~~z życia~~ życia dłużej, tego przedstawiały pod deformacyjnymi wpływami wódecz administracyjnymi.


~~H~~ ~~roku~~ ~~stany~~ ~~do~~ ~~nie~~ ~~z~~ ~~punktu~~ ~~widzenia~~ ~~regio-~~ ~~nalnego~~ ~~ograniczonej~~ ~~się~~ ~~do~~ ~~wydziale~~ ~~dwa~~ ~~typów~~ ~~które~~ ~~odmienne~~ ~~forma~~ ~~może~~ ~~u~~ ~~sobie~~ ~~odmiennej~~ ~~działania~~ ~~trój~~ ~~informacyjnej~~ ~~i~~ ~~syntetycznej~~ ~~sa~~ ~~to~~ ~~dwiermisk~~ ~~i~~ ~~śrótych~~ ~~tego~~ ~~słowa~~ ~~znaczenia~~ ~~do~~ ~~których~~ ~~zaliczone~~ ~~by~~ ~~prasa~~ ~~wydaje~~ ~~2-4~~ ~~razy~~ ~~w~~ ~~tygodniu~~ ~~i~~ ~~czasopisma~~ ~~W~~ ~~przewidy~~ ~~w~~ ~~zostanie~~ ~~nie~~ ~~tych~~ ~~kategorii~~ ~~wyłączone~~ ~~tylko~~ ~~te~~ ~~rejestracji~~ ~~o~~ ~~ogólnopolskiej~~ ~~i~~ ~~publi-~~ ~~cystycznej~~ ~~polskiej~~ ~~o~~ ~~nie~~ ~~których~~ ~~wyodróżnić~~ ~~nie~~ ~~można~~.


Dzienniki i czasopisma regionalne

Warszawa pomorska łódzka krakowska śląska łódzka

	1932	1935	1932	1935	1932	1935	1932	1935	1932	1935	1932	1935	1932	1935	1932	1935
Nowi	67.8	53.0	79.6	78.5	40.7	55.5	47.2	50.5	77.8	61.5	84.8	82.6	82.2	73.0	83.6	75.0
czasopi.	32.2	47.0	20.4	26.5	59.3	44.5	52.8	49.5	22.2	38.5	15.6	17.4	17.8	27.0	16.4	25.0

Cyfrę tę można porównanie więcej, niżby się tego spodziewano było można. Dopuszczalne jest uśrednienie i dla wydawnictw ogólnopolskich i regionalnej prasy i znaczenie, że tylko łódzkie i krakowskie, owe dwa „przemiany”





Tablica XIV Statystyka numerów druceniów i orasopism Na 100 druków


Województwo	1932					1935					1932					1935				
	Prasa	Prasa	Prasa	Prasa	Prasa	Prasa	Prasa	Prasa	Prasa	Prasa	Prasa	Prasa	Prasa	Prasa	Prasa	Prasa	Prasa	Prasa	Prasa	
Warszawa	14860	4450	2575	3075	5612	14050	5100	2700	4150	5389	26434	1932	1935	1932	1935	58.2	41.8	52.2	47.8	
Warszawski	1400	600	125	192	46	1750	400	275	408	8	2389	59.2	40.8	73.2	26.8					
Łódzkie	6300	900	175	240	42	4950	1150	250	408	22	6780	82.1	11.9	73.0	27.0					
Kielce	2750	600	125	228	42	2450	700	100	254	16	3520	73.5	26.5	69.7	30.3					
Lubelskie	1750	400	75	168	19	1400	400	125	180	6	2111	72.5	27.5	66.4	33.6					
Białostockie	1900	200	50	138	12	3650	300	50	168	16	4184	82.6	17.4	87.4	12.6					
Łódzkie	28960	7150	3125	4041	722	28250	4150	650	400	300	44	5544	83.5	16.5	75.0	25.0				
Kielecki	5200	300	450	240	28	4150	650	400	300	44	5544	83.5	16.5	75.0	25.0					
Województwo	1050	200	25	36	4	700	250	-	36	10	996	80.0	20.0	70.3	29.7					
Polskie	350	150	25	96	22	-	400	25	108	-	533	54.4	45.6	-	100.0	-	-	-	-	
Województwo	-	750	50	84	19	-	550	125	192	8	875	-	100.0	-	100.0	-	-	-	-	
Łódzkie	6600					9079	4850				7948									
Pomorskie	15700	2150	700	1080	96	13350	2800	575	1200	94	18019	79.5	20.5	74.0	26.0					
Pomorski	8150	1050	175	204	38	7150	1000	225	240	34	8649	84.9	15.1	82.6	17.4					
Śląskie	7300	1350	240	444	51	4700	1900	250	732	32	7614	77.8	22.2	61.7	38.3					
Łódzkie	38150					37728	25200				34282									
Krakowski	1900	1000	225	806	102	2250	1100	225	806	85	4966	47.1	52.9	50.3	49.7					
Lubelski	3850	2200	500	1032	148	5200	2300	625	1104	111	9340	49.9	50.1	55.5	44.5					
Stawski	150	200	200	156	23	729	150	400	175	228	12	965	20.6	79.4	15.5	84.5				
Lubelski	-	50	25	84	-	159	-	50	25	60	-	135	-	100.0	-	100.0	-	-	-	
Polska	5900					12651	7600				14906									
Polska	22610	16550	5740	8303	1253	104456	65900	19450	5950	10322	1032	102654	69.6	30.4	64.1	35.9				


Na 100: 69.6 16.5 5.6 8.0 1.2 100.0 64.1 18.9 5.8 10.1 1.0 100.0% \leftarrow \rightarrow
 -7.9 +11.5 +3.5 +26.4 -2.0% \leftarrow \rightarrow
 -7.9 +18.1%


Jeżeli wkrótce odby się statystyka orasopism demonstracyjnie nam nie Różnice
 specyficzności druków poszczególnych regionów, jednemu z nich mających się
 Różnice i literaturę, drugich ku publikacji, jednych a innych jeżeli
 wysypie regiony administracyjne pod ten rozwój i swój publikacyjny, rozwarony i silny
 gęsty wysypie teni praca towarzyszy rozwój orasopism, prywatny i publiczny
 rzyjny i klasyczny, gęsty stępnij i abstrakcyjny, orasopism i literatury

73. Tablica XIV w której zestawiono dla województwa W Tablicy XIV zestawiono dla województwa
 lat, 1932 i 1935 sume druków druceniów i orasopism kategorii orasopism, jeżeli to
 sume druków nieperiodycznych, które się pojawiały w poszczególnych województwach.
 W orasopism orasopism Kolonialist podano porównanie między druceniów i
 orasopism w % dla składowania ewentualnej tendencji rozwojowej.

Ta tendencja składowania się bardzo stała i wyraża i dlatego nie ma
 w orasopism orasopism druceniów i orasopism, nie jest ona tylko







wpięciu odrodzenia Polski na tempo i charakter ~~roku~~ życia duchowego, ujawniającego się w prasie piśmienniczej, a następnie zdając sobie też sprawę z tego, jak się te przeobrażenia odrodzeniowe dokonały w świecie nauki i literatury z jednej, a w świecie publicystyki z drugiej strony.

Jak ludzka natura, tak i jego dzieło popada w zapomnienie. Książka, którą ludzkość nie zapomni w ciągu stu lat, cwie się jej niemiernie. Coż powiedzieć i pomyśleć w tym sensie o codziennym trybie życia i jego produktach. Do nich należy niewątpliwie cała niemal publicystyka. Ktoż dziś pomyśli, nawet sobie wyobrazić może, że wkrótce jedno pokolenie, w przednich wojny, w r. 1913 wyda, a w 1914, 189, Kraków 99, Warszawa 74, Toruń 58, Łódź 14, a Głubno 12 ciosów? ~~490 lat~~ Dwadzieścia dwa lata potem nie walał się w zapomnieniu ten pomysł, ale jadło się rozbudowa i pracowało dalej. Warszawa straciła na ciele z 828, Łódź potem ze 194, Toruń ze 186, Kraków ze 129, a potem Głubno, Łódź i Katowice z 70-80 ciosów, Łódź pozostał przy 14.

* por. Roman, Atlas Polski 1916 i Rocznik Polski 1917, tabl. 72.

Alte ten jedyny przykład (historji niedawnej) polskiej prasy, na który się może powołać jej istoty i charakter występujący tylko dla pewnego krótkiego momentu, a tylko pro forma ewolucji następnej (1913-1935) możemy sięgnąć wstecz, i mieć do niej bliżej się do myślenia jakimi drogami wstępnymi i jakimi kierunkami wstępnymi ewolucji polskiej prasy ~~jednak~~

W obronie (prasy polskiej) przedewszystkiem opremy się ~~nie~~ nie na słabą surówkę statystyce ilości ciosów, a na ^{ilości} ~~publikacji~~ całości prasy na ~~liczbie~~ numerów poszczególnych kategorii publicystyki; poniżej podajemy liczniki i wstecz, a prawdopodobnie zetkniemy się z objawami duchowymi i różnorodności całego narodu, jak też jego regionalnymi odrębnościami, kwizowanymi z rozbudową publicystyki.

odmiany obraz prasy polskiej dla 1913, 1932 i 1935

Dziennik	1913		1932		1935		Indeks			
	tygodniowy	tygodniowy	tygodniowy	tygodniowy	tygodniowy	tygodniowy	1932	1935		
A) Stolica										
Warszawa	6200	1650	125	144	48	8167	23451	26.534	287	325
Łódź	1400	150	50	24	0.6	1624	5907	4990	364	307
Toruń	3150	950	250	180	0.0	4530	17752	16217	392	358
Kraków	1750	800	700	458	48	3754	3730	4040	99	108
Łódź	4200	1950	1430	828	48	8456	7360	8865	87	105
Suma A)	16700	5500	2555	1634	144	5472	20.549	18.984	375	347
B) Gwiazda										
Kongreszki	5050	300	50	72	8	770	3.162	2.950	411	383
Kresowa	700	50	0.0	12	1.0	10091	20.976	18.065	208	180
Pruska	9600	350	75	12	4	4160	1.461	2.001	35	48
Austrjacka	1050	2050	1770	262	32	4677	104.348	102.616		
Suma B)	16400	2750	895	358	44	46880	104348	102.646	223	219
Suma A+B)	33100	8250	3450	1992	188	101652	104348	102.646	223	219

1888
MM
88

Sześć pierworodnych Kolumb powypinego restauratora cyfrowego daje obraz prasy
 polskiej w takim zakresie, jakim nie podobna jaśnego nie podobna
 zrekonstruować dla 1932 i 1935; dla tych lat podano tylko sumy numerów
 druków publicznych - sumy interpolowane jak wspomniano i obciążone
 sporym błędem, który typ globalny widać nie może być równy.
 Trzeci typ sum dla r. 1932 i 1935 podany w Kolumnie 7 i 8, dodano do niego, w
 Kolumnie 9 i 10 odmienne cyfry indeksowe.

76. Suma latni obraru, ilustrowana powypiniemi cyframi nie jest równo-
 wartościowa, ale różnicami sprecyzacji i różnorodności, jakie te cyfry domonotnie
 przekładają w kwestjach, między innymi dotychczasowych dotychczasów.

W obraru tym precyzacja jest przedmiotem stolic prowincjom.
 Stronami występuje i opisowi niemiędzy są zgola nie podobne do przed-
 stawienia stolic i prowincji, porównanej z obraru polskiej Hiszpanii. W przed-
 stawieniu prowincji są różne materiały, spadają cięgi i stanowią u siebie
 ogólnym za ogólnie przedstawione pięciolate (zaleczenie 65%). Całkowita
 produkcja ogólna względnie wywarła u siebie naukowo-literacki na prowincji,
 której udział w roku i pięciolateciu 1928/32 do 170%, z tendencją warstwa spodkreślonej,
 do 15.7% z następnym pięciolateciem.


W dziedzinie publiczności była prowincja już w przedwojnu (1913)
 i niezależnie od sumy stolic i była uogólnie powarunek ilosci, która
 porostota i po wojnie niezależnie stolic, w której się 1913-1935 od 41-44% ogólniej
 masy druków publicznych Polski. Jednak

ale ta zlinowa statystyka jest tylko wartościowa (prowincji), która
 nie istnieje nigdzie. Widać bowiem prowincji w całej Hiszpanii i Kongresówce,
 względnie i na Kresach wschodnich, utrzymał się u siebie - z zaborem prus-
 kim na wysokim przedstawionym poziomie z niezależną tendencją spadku
 za, natomiast z zaborem austriackim prowincja zaborem austriackim, która
 i w dziedzinie druków materiału przed wojną podlegała pownie silniejszej
 Polsce odrodzonej, w dziedzinie prusowej, powarunek przed wojną spada do
 poziomu powinno i w prowincji kresowej.

Jeżeli nam już znana z przeobrażeń, jakie się dokonały pod wpływem odrodzenia
 państwa i powstania polskiej Hiszpanii,

dla tych lat rozparanym tylko ogólny i interpolowany a w dodatku tylko
 ogólna suma numerów opisaniowych, które nie polskimi (!); te to sumy
 podano w Kolumnie 7 i 8, ale szkodliwy, że podawają błąd, który nie jest globalnie
 cyfry obciążone nie może być równy, a cały pierworodny obraru
 zmieniło nieomnie; z zainicjatywami deformacji stare wojnowe, które
 deformacja tego obraru wojnowe krakowskich wojnowe i
 ostatnie partyjnych w tym ujęciu.

Jeżeli więc metamorfozy dokonały się na skutek odrodzenia Polski, gdy
 wznowiliśmy stronę prowincji do jej stolic, a Galicji do Krakowa i Lwowa.
 W dziedzinie nie chodzi o Hiszpanię, pomijając milione wyjątki i orazie i w



prostrzeni, prowincja porostawa stale i wzdryc, moze za jednym rym i kiam
 prowincji galicyjskiej ilosci, ledwie co znacna. Wzrost publiczny byl a
 prowincja przesla potega, zgora dwukrot przewydzajacy stolice, a kongresowce
 oswalczowala powaznie nunciat Karnawa, ~~na~~ na przesach onigata powazne
 znanowienie, a jedynie tylko prowincja austriacka, najdelniejsza od polowy
 i lubieckiego wieku i kryptal syntety - i, nunciat i literaturne - obnawiala
 i bezprzymiadowany i Polnie sposob swoj, ^{zstabilizac} ~~niezgodnie z~~ ^{ktora} ~~z~~ odbudow, Paristru
~~zminimalizowala "Wzrost" a "nunciat" i "nunciat" z "nunciat" z odbudow, Paristru~~
~~jeszcze bardziej jasnowazny i jasnosc jasnowazny przyblazala ynnary.~~

Ime jone preobrazenia struktury silny publicystycznej "prowincji" ilustrowa
 pronomiczne zestawienie: i stronku do stolicy

Numery drukow porasopismicznych prowincji i 70 stolicy

	Kongresowka	Woj. wslodnie	Woj. zachodnie	Woj. poludniowe	
1913	670	47.4	220.5	34.1	%
1932	915	53.5	128.2	12.3	
1935	716	59.2	111.5	15.5	

77. Odnynnie preobrazenie i produkcja publicystycznej Calski, uwazal spowodo,
 wane imer odbudow Paristrua rozumialisimy dotychczas i ied i s stronku jone
 gblnych drinlic do catogu paristrua i "prowincji" i stronku do iek stolice.
 Obrar tej ewolu ewolucji wytopuje i rob labie, rozumajac drinlice i
 iek irodawiska stonowne i prowincjonalne same y solie. Coto Terniany
 i stonie publiczny i zestawienie tu przeciwtawimy tu zmianom y stonie
 produkcji Komisji. Terniany wywaraja moie najistotniejsz indeksow y
 stonowku do stonow z r. 1913, wglancie piszelecia 1908/13, przyjetyj za 100.


Indeks ten wynosi Prowincja

A) Groukija Kowiki stolic
 Warszawa Wilno Parnan Lwow Krakow
 B) Nry orasopism
 Kongresowka Wilno Parnan Lwow Krakow
 W. i Lublana W. wslodnie W. zachodnie W. poludniowe

1923/32	248	2130	572	114	47	750	525	865	255
1931/35	285	2050	568	135	39	700	512	910	255
						375	411	208	35
1932	287	364	392	87	99	347	383	180	48
1935	325	307	359	105	107				

Powyzne zestawienie cyfrowe odstawia nam dwie istotne rzeczy, a mowiej
 naturierdza i sposob bardzo silny istoty, "piemontu" galicyjskiego i
 beawi nuda ^{nieco} ~~pona~~ ^{szeregi} ~~z~~ ^{na} istoty i pa mec moina, historje
 publiczny ~~z~~ ^{szeregi} ~~z~~ ^{na} odczaru rowiorowego.


Perwone ~~z~~ ^{szeregi} ~~z~~ ^{na} powyzszych - produkcja Komisji stolic - omawiono
 juw sznegosrowo i pamiace "istoty" 51 (Rozd. VII). Rozwin produkcji
 Komisji charakter ~~z~~ ^{szeregi} ~~z~~ ^{na} Impuls odrodzenia do tworzenia pro,
 dukcji Komisji charakter i odwracnie properejonalnym do stamie
~~z~~ ^{szeregi} ~~z~~ ^{na} ~~z~~ ^{szeregi} ~~z~~ ^{na} spowodowany i przez nasy zabowce,
 stajec i zahanowanie rozwoju Lwowa, a nunciat preworot degradingimny
 Krakowa, jako reakcja przeciw prerostom tyel stolic "piemontu."





Ten obraz przeobrażeń i produkcji kwiński stłic, współzależnym obratem prowincji. Następnie 51 promiennie ten trend, jako względnie mała wina; ale ~~z tego samego~~ ten trend odobrywa u tej części studjum nauk rola publicystyki swój osobisty interes. Z odmiennych cyfr obrazuje się, że odrodzenie państwowe zwróciło na prowincję z wyjątkiem Wrocławia, znacząco silniejszy pod względem ku syntezie, jaka była już w połączeniu kwiński, amielci i stolicach; ~~poza to~~ przewaga ta wypływa szczególnie silnie w prowincji galicyjskiej; której indeks wyrobi do pięciokrotności indeksu Krakowa.


78. ~~Należy uważać przede wszystkim za przedmiotem administracyjnym i dziedzinie publicystyki.~~ Kilka uwag nad przeobrażeniami odrodzeniowymi w dziedzinie publicystyki. Tu ~~można~~ występuje znowu jako najdonioślejszy wypadek dzieła, deg i cyfry duchowym narodu - literaturoznawca piemontu. Ale podług gdy obie stłice „piemontowe” - ~~znowu~~ w dziedzinie publicystycznej w Krakowie wykaraby stosunkowo dużo ras obywateli zachowawczych, „provincja” galicyjska ~~nie~~ spada ^{u siebie niepotrzebnie} w dziedzinie publicystyki i bez, przytłaczające doły.


Szereg dotychczasowych doświadczeń, zgodny z ~~tem~~ umiarkowaniem a priori, przemawia za tem, że kwiński jest produktem i wyrynek wartości duchowych, i wielkiej sprawności organizacyjnej i wyrynek ras obywateli materialnych, jak średniy numer efemerycznego czasu czasopisma. W świetle tego doświadczenia występuje paradoks: Kraków upada pod wpływem odrodzenia ~~znowu~~ do najniższego poziomu w dziedzinie kwiński, Fryma się względnie silnie w dziedzinie publicystyki - prowincja ~~była~~ podległa i następcie literaturoznawcy „piemontu” są skromną wronie odcz. w dziedzinie kwiński, upada u bezprzytłaczające doły tej publicystyki. Zagadkę Krakowa, ten odrodzenie ~~znowu~~ w dziedzinie ~~znowu~~ upada odrodzeniowym ^{jego} produkcji kwiński, powym na się wyjątkowo ściśle ~~znowu~~ wytrwa, ~~znowu~~ w dziedzinie publicystycznej. Publicystyka Krakowa, podmiocie Lwowa odróżni się w syntezie; na te dwa miasta przypadało (1913) 64,5% miłośników, w Krakowie, ~~znowu~~ z prowincji galicyjskiej 77,7% tych syntetycznych par excellence. Po ewolucji odrodzeniowej, ~~znowu~~ po literaturoznawcy piemontu, po objęciu steru wystąpił sprawa państwa i narodu ~~znowu~~ Warszawa Kraków z 20% tych miłośników górnaż jeszcze silnie nad Warszawą z 12%, która nawet z 1935 r. 1932 niezapomniała jeszcze Warszawę (13%); ale już w 1935 Warszawa ~~znowu~~ wronie ~~znowu~~ z tych miłośników do 16%, coles 18% Krakowa a 10% Lwowa. Kraków ~~znowu~~ jest ~~znowu~~ jeszcze gorzej w syntetycznym ~~znowu~~ płom syntetycznych - i ilosci... a czy nie ~~znowu~~ się domyślić jeszcze ~~znowu~~ wiodącej przewagi w jakości. Czy te spostrzeżenia i domysły nie ~~znowu~~ ^{także} nowego światła na upadek Krakowa w dziedzinie kwiński? Czy nie jest bliższym prawdy przypuszczenie, że Kraków ~~znowu~~ i następcie literaturoznawcy „piemontu” utracił olbrzymią sumę publikacji propagandy swojopublicystycznej i ~~znowu~~ naukowo-popularnej, której organizacja,














Wpedrie ka synterie tempomic
rowne: Warszawa porazuje, litno malo co wystepuje, Diektoria zachodniu
porotyki znaczenie v tyte; Wtemy z dyskusiji regionalnij, ic zakon drukowa
znawne wylkarsze ronicie od rumpulnywego i meelstronnego Halka
^{Poznania} do wytrwaligo v tryj jednustronnij ^{oski} ~~v tryj jednustronnij~~; Pomimo ~~to~~
~~do celu nie wychodzi v tryj prasie do ostotnij chwili pora interesu informacuj.~~

Udzial % numerów syntetycznych v prasie wydawanej
porównawczego pomorskiego Śluskiego

1913	(9.5)	(8.8)	(0.0) % x)
1932	9.5	4.3	7.8 %
1935	10.4	5.8	13.4 %

X) Cyfry v nawiawie saowane podług fragmentów danych v moim Roczniku
Polski, Tabl. 72.

92. ~~Wskazywanie~~ ~~Charakterystyka~~ ~~przeobrażeń~~ ~~prasy~~ ~~Polski~~ ~~v~~ ~~naszej~~ ~~potrzebie~~ ~~odrodzenia~~ ~~składu~~
Kie na wielki obrar drukowego scalania się Polski; ymniają, że zmniejszają
się v Kardecym, reformy reformie v strukturze prasy.
Przez cyfr, ~~obliczonych na podstawie Tabel. XV~~ ~~leu~~ ~~przez~~ ~~obliczenia~~.


Rōnice w strukturze prasy Polski a porownajmyl diektorie.

4. Szablk. wch. z ach. podok.

	wój. średnowe			wój. wschodnie			wój. zachodnie			wój. przednie			Suma rōnic		
	1913	1932	1935	1913	1932	1935	1913	1932	1935	1913	1932	1935	1913	1932	1935
Wielkop.	11.9	4.4	3.1	17.2	2.6	3.1	17.0	10.2	9.4	27.9	21.0	18.9	74.0	41.2	28.7
Fryzjans	3.2	0.2	1.2	9.1	0.6	4.2	8.7	4.2	2.3	11.9	12.5	6.9	32.9	20.5	16.8
Swiaty.	6.0	2.4	1.4	5.2	1.4	1.1	5.1	1.8	2.7	10.5	2.9	1.2	26.8	9.5	6.4
mian.	2.6	1.2	1.5	2.7	3.0	2.2	2.9	3.5	3.9	5.2	8.5	4.5	13.4	16.2	12.1
	23.7	8.2	7.2	34.2	7.6	10.8	33.7	19.7	18.3	55.5	46.9	25.7	147.1	87.1	64.0

~~W tym czasie,~~ ~~Te~~ ~~cyfry,~~ ~~które~~ ~~nie~~ ~~wymagaj,~~ ~~dyktacji,~~ ~~można~~ ~~tylko~~ ~~wbudować~~ ~~py.~~
Lecnie, który z wojennych upychów był silniejszym: przypor odrodzenia Polski
na scalenie prasy, czy nadzwór wpływ pracy na scalenie życia drukowego Polski?
Trudno na podstawie ten zawnętrzony tytu materiału odpowiedzieć na oba ~~zaw~~
rapewne stało uradadzone pytania i problemy. Tu Tabl. XVI i Fig. 13 i 14.

93. ~~Dotyczy~~ ~~do~~ ~~omówienia~~ ~~jeszcze~~ ~~problem~~ ~~obliczeniowy~~; ~~z~~ ~~linia~~ ~~craspisim~~ ~~i~~ ~~liczba~~
numerów craspisimicznych ~~na~~ ~~10000~~ ~~mieszkańców~~. Strunami te ilustruje Tablica
XVI i dwa Diagramy (Fig. 13 i 14). Do cyfr Tablicy i odzwizyd Diagramów nie
jest wiele do powiedzenia. Jeśli ~~cyfry~~ ~~o~~ ~~trici~~ ~~craspisim~~ ~~mogłyby~~ ~~w~~ ~~okazyje~~
do pewnego stopnia o równowadze inicjatywy prasoególnych regionów, takie
stopnia ~~cai~~ ~~równowadnicci~~ ~~ca~~ ~~zainteresowan~~, ~~na~~ ~~wet~~ ~~wyobrażeni~~, ~~to~~ ~~ten~~ ~~eventual~~
wy obrar wzrost silnie zakłócony przez polityczny i wglitnie partykularystyczny,
~~sta~~ ~~a~~ ~~wice~~ ~~jednustronny~~ ~~charakter~~ ~~ten~~ ~~pror~~ ~~voj.~~ ~~pomorskiego~~, ~~nkładowego~~ ~~por~~ ~~skiego~~.
~~cyfry~~ ~~numerów~~ ~~craspisimicznych~~ ~~nie~~ ~~jest~~ ~~też~~ ~~bardziej~~ ~~wymowne~~.
Znawana prawaga numerów woj. nowogrodzkiego nad stanisławowskim, ~~ca~~
wojewódzkie łódzkiego ~~na~~ ~~białostockiego~~ ~~nad~~ ~~krakowskim~~, ~~Łódzkiego~~



Substruktura prasowa liuby


numerów publicystyki pomorskiej, nawet pomorskiej nadwarosauskiej nie świadczy o bogactwie i różnorodności, a o jednorodności prasy ogólnopomorskiej województwa, którego prasa jest typowym przykładem politycznego i dziennikarskiego charakteru tej prasy i numeracji publicystyki. Jeśli chodzi o odkrycie różnorodności i indywidualności prasy danego regionu to okazała się jedynie najlepsza iloraz z liuby numerów pod wieloletniej i przez iloraz czasopiśm. Ten sam iloraz, który najwyraźniej narodził się w początkach i indywidualności i różnorodności prasy (IV) umieszczono w ostatniej kolumnie Tabeli XVI; Iloraz zwrócił uwagę na indywidualność i różnorodność prasy.

Tabela XVII Na 10000 m. przy pada czasopiśm i numerów.

	Czasopiśma		Nry Czasopiśm		IV	
	1932	1935	1932	1935	1932	1935
Warszawa m. i w.	18.6	23.2	400	780	37.6	33.6
Toruń	2.8	3.6	292	258	104.0	71.7
Kielce	1.9	1.8	94	120	49.4	66.7
Lubelskie	1.4	1.4	98	90	69.8	64.2
Białostok	1.8	2.4	146	255	81.5	106.0
Wileńskie	4.5	6.3	487	434	108.2	69.0
nowogród.	1.2	1.3	125	894	(104.0)	(72.2)
poleskie	1.9	1.9	57	47	(30.0)	(24.7)
tychocińskie	1.4	1.8	43	42	(30.7)	23.3)
poznańskie	11.9	13.4	940	855	79.0	63.8
pomorskie	8.6	9.0	892	802	103.5	89.1
śląskie	9.2	11.0	726	591	79.0	53.8
Krakowskie	5.5	6.6	175	194	31.9	29.4
świętokrzyskie	6.4	7.4	247	290	38.6	39.2
świętoszanie	2.2	2.7	56	65	(25.5)	(24.1)
terнопольskie	0.6	0.5	10	8	(16.7)	(16.0)
	5.7	6.8	325	320	57.0	47.1

Cyfra te oszczędają z innymi rzeczami, niż dotychczas strona, że wielkie i szybkie prace, jakich się dotychczas dokonywały z każdym z publicystyce polskiej a karolymniemal sołem, Toruń, wileńskie i śląskie prasy i innych rewolucje; do obywateli i ogólniejszej i pobudkowej ziemi wileńskiej przysięgły się dwie nowe druki, a które dynamiczny moment emocjonalny nagle się ujawnił i prasie.

Główna cyfra tej tabeli jednak, jak prasa cyfra, ilustrującej publicystyki, że Polska może być rozważana tylko z tym warunkiem, że ich wartości rośnie jak każdej cyfry stały się, z ilości materiału, na której jest oparty. Odnowienie to a regularności do współzawodnictwa IV, którego wartość kwalifikacyjna ogranicza się tylko do 9 (najbardziej) i w rozwoju prasy województwa.




84. Koncepcje dużej ogromione

materialem uwagi o roli stolic i produkcji literackiej i publicystyce. Wprowadzając
 Książki w stolicę pręgi, wiadomości to wieloletnie w poprzednich rocznie. Tu
 restauracja która była z poprzednich wydań i restauracja je odnowienia i strona
 do Książki i restauracja je odnowienia i strona do publikacji. Dla porów-
 nania też ze strukturami i publicystyce. Porównanie to jest utrudnione i znacznie
 ograniczone przez brak danych, ~~które odwołują się do struktur prasy, stolic, z wyjątkiem~~
 Warszawy. Interes związany z tym porównaniem odnosi się do restauracji
 pewnych, wypracował, które to porównanie z pewnym stopniem racjonalności, ale je umiarko-
 wa. ~~Upraszczając to polega na tym, że znamy liczbę czasopism i ich numerów~~
~~które przez średni numerów czasopism i ich numerów~~ ~~które przez średni numerów~~
 to przeprowadzają ten niedostatek, a dla dwóch skrajnych dat rejestrują
 czasopism, tj. dla 1932 i 1935.

Tabela XVII Porównanie rocznej produkcji literackiej, czasopism i numerów
 czasopism i numerów

	Liczba Książek		Liczba czasopism		Liczba numerów czasopism	
	cyfry abs. i %	1932 1935	cyfry abs. i %	1932 1935	cyfry abs. i %	1932 1935
Warszawa	2878 3965	50.6 50.8	641 828	35.0 37.9	23451 26534	22.9 25.7
Wrocław	588 433	10.3 5.5	241 256	13.2 11.7	18477 18984	18.0 18.4
Wilno	350 324	6.2 4.2	55 77	3.0 3.5	6153 5440	6.0 5.3
Łódź	99 79	1.7 1.0	62 74	3.4 3.4	2925 2928	2.9 2.9
Toruń	476 681	8.4 8.7	155 186	8.4 8.5	11006 11019	10.7 10.7
Bydgoszcz	206 412	3.6 5.3	308 334	16.8 15.3	27642 23293	27.0 22.6
Krańców	285 642	5.0 8.2	106 129	5.8 5.9	3488 3912	3.4 3.8
Łódź	574 1093	10.1 14.0	165 194	9.1 8.9	7051 8463	6.9 8.2
Wrocław	225 177	4.0 2.3	98 108	5.4 4.9	2195 2539	2.2 2.5
Stolica	4563 6705	80.4 85.9	1122 1414	61.3 64.7	51149 55368	49.9 53.7
Wrocław	1118 1101	19.6 14.1	769 772	38.7 35.3	51239 47744	50.1 46.3
Polska	5681 7806	100.0 100.0	1831 2186	100.0 100.0	102388 103112	100.0 100.0

Upraszczając, o którym mowa polega na oszacowaniu numerów, ~~które przez średni numerów~~ ~~które przez średni numerów~~ ~~które przez średni numerów~~
 którego na czasopismo prowincjonalne, a z jednej strony, a na czasopismo stoliczne
 z drugiej. Współczynnik IV ~~które przez średni numerów~~ ~~które przez średni numerów~~ ~~które przez średni numerów~~
 współczynnik określa strukturę ilościową prasy do załudnienia, ~~które przez średni numerów~~ ~~które przez średni numerów~~ ~~które przez średni numerów~~
 przyrostu i dnie o strukturę absolutną, o to, ile numerów przypada na
 i średnio w danym ujęciu na czasopismo. Cyfry te restauracja
 poniżej
 tu te cyfry są na str 94.



Na jedno piśmo periodyczne przypada numerów

	Warszawa	Wrocław	Łódź	Wielkopolska	Lubelskie	Białostok	Wielkopolska	Mazowieckie	Polecie	Wielkopolska	Pomorskie	Małopolska	Lubelskie	Świętokrzyski	Templewice	
1932	378	482105	67	69	82	109	110	34	31	78	103	79	32	38	26	18
1935	5210	75	72	65	61105	68	71	28	24	64	91	54	31	36	24	17

Te cyfry mówią, jak widać, dość dotychczas wyprzedziła ilustracje publikacji politycznej o wielki postęp. Ale warianty tej cyfry ^{porównaj} może najistotniej są trzy typy prasy o istnieniu trzech typów prasy, co widać stopni ewolucyjnych prasy: 1) z bardzo małą, ilościową, ilościową a powodem braku prasy codziennej - to Łódź, polecie, świętokrzyskie, województwo lubelskie, województwo wielkopolskie; 2) z bardzo małą, ilościową, ilościową a powodem braku prasy codziennej - to Łódź, polecie, świętokrzyskie, województwo lubelskie, województwo wielkopolskie; 3) z bardzo małą, ilościową, ilościową a powodem braku prasy codziennej - to Łódź, polecie, świętokrzyskie, województwo lubelskie, województwo wielkopolskie.

Teoretycznie jest to analogiczna interwencja / ofiarowa prywatnej zdeformowanej obrat prasy województwa lubelskiego i województwa wielkopolskiego; 2) wydać listy numerów prasy województwa lubelskiego i województwa wielkopolskiego; 3) wydać listy numerów prasy województwa lubelskiego i województwa wielkopolskiego.


Ważnym jest, aby nie ulega zmianie, że w województwie lubelskim, województwie wielkopolskim, województwie świętokrzyskim, gdzie lista numerów prasy - w regionach województwa województwa wielkopolskiego i województwa wielkopolskiego; 2) wydać listy numerów prasy województwa lubelskiego i województwa wielkopolskiego; 3) wydać listy numerów prasy województwa lubelskiego i województwa wielkopolskiego.


Ważnym jest, aby nie ulega zmianie, że w województwie lubelskim, województwie wielkopolskim, województwie świętokrzyskim, gdzie lista numerów prasy - w regionach województwa województwa wielkopolskiego i województwa wielkopolskiego; 2) wydać listy numerów prasy województwa lubelskiego i województwa wielkopolskiego; 3) wydać listy numerów prasy województwa lubelskiego i województwa wielkopolskiego.


Na tych wariantach prasy można i próbę wyeliminowania ze statystyki województwa województwa wielkopolskiego i województwa wielkopolskiego. Wyeliminować z tablicy województwa województwa wielkopolskiego i województwa wielkopolskiego, co to na podstawie tego objawu, że statystyka województwa województwa wielkopolskiego i województwa wielkopolskiego, co to na podstawie tego objawu, że statystyka województwa województwa wielkopolskiego i województwa wielkopolskiego.


Ważnym jest, aby nie ulega zmianie, że w województwie lubelskim, województwie wielkopolskim, województwie świętokrzyskim, gdzie lista numerów prasy - w regionach województwa województwa wielkopolskiego i województwa wielkopolskiego; 2) wydać listy numerów prasy województwa lubelskiego i województwa wielkopolskiego; 3) wydać listy numerów prasy województwa lubelskiego i województwa wielkopolskiego.


Ważnym jest, aby nie ulega zmianie, że w województwie lubelskim, województwie wielkopolskim, województwie świętokrzyskim, gdzie lista numerów prasy - w regionach województwa województwa wielkopolskiego i województwa wielkopolskiego; 2) wydać listy numerów prasy województwa lubelskiego i województwa wielkopolskiego; 3) wydać listy numerów prasy województwa lubelskiego i województwa wielkopolskiego.

















rozdzielono dwa milionem i pół kopulkami, a typy jedne u 650 000 ^{należą do} ~~ogromnej~~ i innych 8,28 mln. ogromnej rodziny Klucza: Woj. centralne 60%, zachodnie 20%, wschodnie 9%, Krakowskie i trzy województwa grupy kurwackiej po 5%, natomiast 10,5 mln tygodniowa porażeniowa: powiaty katolickie rozdzielone narządowo: 50% pomocnicze, 25% po... morskie, 10% śląskie, a ostatnie pozostało do 15% wenty zastawione Klucz ludności polskiej, wiec 92% na woj. centralne, 16% na zachodnie, 17% na Krakowskie, a 2,5% na pozostałe wsielone grupy województw. Do przeprowadzenia tych poprawek potrzebna jest suma ogromna ^{poludniowa} prasy, przypadającej na pierwszy rok u spolecniczości prasy

Rozmowa dla ogromnej prasy polskiej u milionach

Stau r. 1934/35

Woj. centralne	4.	zachodnie	4.	wschodnie	Krakowskie	4.	powiaty katolickie	4.
582,4		216,3		22,5	67,7		9,54	984,3

Na 1 osobe przypada wartość rocznie zarad i czasopiern numerow

(259) 51,5	52,7	12,5	32,2	32,9	44,6
------------	------	------	------	------	------


Wynik tego przybliżonego opracowania polskiego wydawnictwa jest w rzeczywistości nie mniej interesujący, a nawet nieoczekiwany. Temniejże zrozumiacie jakoś skutki...
 Mażka rosyjskiego zarosła... ^{stanowisko}...
 Wisk, bawdyj jest...
 w porównaniu do województwa centralnego, po robor pryncypu...
 fundam...
 centralne pracowały...
 wymownie fakt...
 Ploiję poriom...
 nieliczne cyfry...
 wyzna wielomorne...


Dla Wielkiej zachodniej...
 Wynik...
 Wynik...
 Wynik...


Porównanie Pomorskie Śląskie

L. egz. prasy polskiej u milionach	15,5	4,5	7	Milj.
L. egz. prasy niemieckiej	109,4	74,3	32,6	Gazet i czasopiern... (285)
na 1 mieszkańca egz.	124,9	78,8	71,4	(282)
prasa polska u 1%o	58,2	78,0	55,1	
ludność polska u 1%o	87,6	94,5	44,7%	
	90,3	89,7	92,4%	

Te cyfry świadczą, że u odwiecznej walce Polodli z germanizmem, w ostatnich latach...
 Riktern...
 na Pomorzu...
 nieckiej z nieorientacją...
 spórowa...
 niemiecką...
 do polskiej kultury...







	Miasto		Wieś		Poloha		Zachód		Wschód		Poloha			
	województwa	%	inne	%	%	%	%	%	%	%	%	%		
1. Humani	132	7.8	13266	10.1	89	8.4	353	8.7	24	8.4	38	8.5	415	8.7
2. Litawa	234	13.9	10648	8.1	90	8.5	430	10.6	25	8.8	37	8.3	492	10.3
3. Rel-Fil	23	1.4	4018	3.1	44	4.2	107	2.6	12	4.2	1	0.2	120	2.5
4. Pustynia	135	8.0	8460	6.4	54	5.1	273	6.7	14	4.9	20	4.5	307	6.4
5. Estrada	279	16.6	10317	7.9	40	3.8	422	10.4	30	10.4	52	11.6	504	10.5
6. Kojak	76	4.5	10224	7.8	85	8.1	263	6.5	15	5.3	45	10.1	323	6.8
7. Polityk	51	3.0	5612	4.3	55	5.2	162	4.0	44	15.9	20	4.5	226	4.7
8. Przystań	244	14.5	20336	15.5	160	15.1	607	15.0	27	9.5	90	20.1	724	15.2
9. Technia	148	8.8	110	8.4	72	6.8	330	8.2	25	8.8	59	11.4	406	8.5
10. Prawa	103	6.1	68	5.2	48	4.5	219	5.4	17	6.0	19	4.2	255	5.3
11. Sprawy	68	3.7	67	5.1	53	5.0	188	4.5	13	4.6	18	4.0	214	4.5
12. Skarb	21	1.2	18	1.4	21	2.0	60	1.5	4	1.4	5	1.1	69	1.4
13. Przemysł	74	4.4	60	4.6	38	3.6	172	4.3	11	3.9	10	2.2	193	4.0
14. A. pańki	25	1.5	24	1.8	17	1.6	66	1.6	2	0.7	7	1.6	75	1.6
15. A. samon	33	2.0	64	4.9	56	5.3	153	3.8	6	2.1	12	2.7	171	3.6
16. A. Kowal	27	1.6	40	3.1	72	6.8	139	3.4	8	2.8	11	2.5	158	3.2
17. A. Rubin	17	1.1	32	2.4	65	6.1	109	2.7	8	2.8	16	2.5	133	2.7
	1685		1309		1059		4053		285		447		4785	

*1. Wskaźnik wskaźnik % o jednorodności zmian
 w dot. lub temp. i górn.

Już z tym globalnym obracaniem występują różnice try odrobnie wisty, duchowe, wchodzą, wane przez wielkie i małe miasta, jakżeby przez wieś. Oprócz powaga cyfrowej strukturalnych - procentowy odsetek pomniejszych dziedzin, tendencja - powaga się od indywidualnego wielkościowego po przez miasta do wsi w tym samym kierunku, wzrost wskaźnika lub opadanie. Nie jeden z nich dla wyjątku, by po zauważeniu podobnej precyzji, a nawet innych zmian duchowych, reprezentowanych przez raport "wybitny" ze wschodu i z zachodu całego trytu do Poloki. ^{Kolejność} ~~Wzrost~~ strukturalnych. Trzy pierwsze ^{Kolejność} ~~Wzrost~~ jakby sugerowały wpływ miejscowych i wód, wisk kulturalnych na indywidualizację ducha narodowego, z frakcją nabywania, by jej natura i uciążliwość, geograficznych obramów państwa, a nawet gdzie tereny, to niemal precyzji, jak tereny wielkiego miasta i wsi, silniejszą wpływ wschodu i zachodu na rynek duszowy Poloki. (impact - I)

95. Dnia te kategorie strukturalnych, miejscowych i importowanych, jak są silnie w sobie przedstawione, toż tereny ^{si} ~~si~~ rozprawy precyzji, jak sobie. Fakt ten demonstruje różnice strukturalne wielkiego miasta i wsi z jednej strony, importu "wybitny" z zachodu i z wschodu z drugiej strony.

Tu widać cyfry do str. 106.

Już te dwa tereny, oparte na najbardziej ogólnych globalnych cyfrach, demonstrują porównanie precyzji, a nawet zmian: wielkiego miasta i wsi, wyrażony w ^{przebiegu} ~~przebiegu~~ (51%) sum strukturalnych, przebiegu najczystszych o wiele najsilniejszego wpływu

Vertical text on the left side, possibly bleed-through from the reverse side of the page.

Vertical text on the right side, possibly bleed-through from the reverse side of the page.

Horizontal text in the middle of the page, possibly bleed-through.

Horizontal text on the lower left side, possibly bleed-through.

Horizontal text in the lower middle, possibly bleed-through.

Horizontal text in the lower middle, possibly bleed-through.

Small mark or text on the lower right side.

Horizontal text at the bottom left, possibly bleed-through.

Small mark or text at the bottom center.

Small mark or text at the bottom right.

regionalne, jeżeli wybrzeżi muzułmańskie

Sięć odwołuje się do... Te różnice strukturalne... wiec innej natury.

Różnice w uwarunkowaniach procentowym struktury drożdżowej

Table with 16 columns: Humanit., Lit., Fil. Relig., Polityc., Polityk., Socjalski, Techniczny, Gospod., Sprawni, Skarb, Polityczny, A. państwa, A. państwa, A. państwa, A. państwa, A. państwa, A. państwa. Rows: Miastowi, Zachodni.

Miasto i wieś to są między innymi... Kłopoty infiltracji do... wyrażają się w... 96. To jest kraj...

96. To jest kraj... Też problem ten... do obraru, jak...

do obraru, jak... są jednak do... 1. o... 2. o... 3. o...

[Faint, illegible handwriting at the top of the page]

[Faint, illegible handwriting on the left side]

[Faint, illegible handwriting in the center]

[Faint, illegible handwriting on the left side]

[Faint, illegible handwriting in the center]

[Faint, illegible handwriting in the center]

[Faint, illegible handwriting on the right side]

[Faint, illegible handwriting on the left side]

[Faint, illegible handwriting in the center]

[Large block of faint, illegible handwriting at the bottom of the page]

Tablica XX Struktura duchowa wiodowa Zachodu, środka i wschodu Polski.

Table with 17 rows and 10 columns: Import, Loco, Suma, Centrum, Wschód, Suma, Loco, Import. Rows include categories like Humanistyka, Literatura, Religia-Fil., etc.

Wskazano w tabeli procentowy udział w sumie regionalnej

Przebieg rozwoju duchowej Polski

Wskazano w tabeli procentowy udział w sumie regionalnej... (text describing the development of Polish spirituality)

Przebieg rozwoju duchowej polskości: MW, M (miasto), W (wieś), JW (import...), JE (import...), Centrum LW (miejscowość wieś), LE (miejscowość wieś), E (summa zachodu), East (summa wschodu), P (bilans...)

Handwritten calculations and diagrams at the bottom of the page, including a large arrow pointing to '52.4%' and various numerical operations.

1912
X
1915

2
1914

1916


Tablica XXI. Różnice procentowe, grawimetryczne i strukturalne suchowania


	Humidność	Wł. woda	Wł. w. w. w.	Wł. w. w. w.	Wł. w. w. w.	Wł. w. w. w.	Wł. w. w. w.	Wł. w. w. w.	Wł. w. w. w.	Wł. w. w. w.	Wł. w. w. w.	Wł. w. w. w.	Wł. w. w. w.	Wł. w. w. w.	Wł. w. w. w.	Wł. w. w. w.	Wł. w. w. w.	Wł. w. w. w.	Wł. w. w. w.
Miasto	2.3	5.8	1.7	1.6	8.7	3.3	1.3	1.0	0.4	0.9	1.4	0.2	0.2	0.3	2.9	1.5	4.5	3.4	8
Wiel.	0.6	5.4	2.8	2.9	12.8	3.6	2.2	0.6	2.0	1.6	1.3	0.8	0.8	0.1	3.3	5.2	5.0	5.0	10
JW	0.6	5.1	2.8	3.1	6.2	0.8	12.5	5.0	0.0	0.1	0.9	0.2	0.5	0.8	0.1	1.2	1.6	4.5	11
JE	0.9	3.6	1.1	1.6	6.1	2.3	1.4	0.7	0.3	0.8	0.8	0.2	0.4	0.1	1.6	1.6	1.3	2.5	12
West	0.1	5.0	2.4	2.4	9.3	0.9	0.3	1.8	0.6	1.2	0.1	0.0	2.4	0.0	2.5	6.5	3.8	3.9	13
Centr.	1.1	2.8	1.1	1.0	5.3	2.0	1.3	0.4	0.8	0.4	0.9	0.3	0.6	0.0	1.5	0.7	1.2	2.1	14
East	1.2	3.5	0.5	1.4	6.7	6.8	1.0	1.3	0.2	1.9	1.3	0.4	1.8	0.9	2.2	1.2	0.8	3.3	15
Zmiana	6.8	31.2	12.3	14.0	55.1	19.7	20.3	10.8	4.3	6.9	6.7	2.1	7.0	2.2	12.1	17.9	15.3	24.5	16
Wpływ	0.9	3.6	1.1	1.6	6.1	2.3	1.4	0.7	0.3	0.8	0.8	0.2	0.4	0.1	1.6	1.6	1.6	2.5	17
Miasto	1.4	2.2	0.6	0.0	2.6	1.0	0.4	0.3	0.1	0.4	0.6	0.0	0.6	0.2	1.3	0.1	0.3	1.1	18
Wiel.	0.3	1.8	1.4	1.3	6.7	1.3	0.5	0.1	1.4	0.8	0.5	0.6	0.4	0.0	1.7	3.6	3.4	2.6	19
JW	0.3	1.5	1.7	1.5	0.1	1.5	10.8	5.4	0.3	0.7	0.1	0.0	0.1	0.9	1.5	0.4	0.1	2.4	20
LW	1.0	1.4	1.1	0.8	3.2	3.2	2.0	1.1	0.3	0.4	0.7	0.2	2.1	0.1	0.9	4.9	2.2	2.6	21
LE	0.3	0.1	0.6	0.2	0.6	4.5	0.7	2.0	0.5	1.1	0.5	0.2	1.4	0.2	0.6	0.4	0.8	1.5	22
JE	0.2	2.0	2.3	1.9	1.1	3.3	0.2	4.9	2.4	1.1	0.5	0.3	1.8	0.0	0.9	0.7	0.2	2.4	23
West	0.8	1.4	1.2	1.0	2.3	2.8	1.6	0.8	0.1	0.1	0.5	0.1	2.2	0.3	0.2	3.4	1.6	2.0	24
Centr.	0.2	0.8	0.0	0.6	0.8	0.3	0.4	0.3	0.5	0.4	0.1	0.1	0.2	0.1	0.1	0.9	0.4	6.2	25
East	0.3	1.0	1.5	0.9	0.3	3.9	0.5	1.6	1.7	1.1	0.0	0.0	1.6	0.3	0.2	0.6	0.5	1.6	26
Zmiana	5.7	15.8	11.8	9.8	23.8	24.1	18.8	17.5	8.4	6.6	4.3	1.7	11.8	2.8	9.0	16.6	11.7	20.0	27


~~Przebieg suchowania w czasie suchowania... (niepewność danych) strukturalne i grawimetryczne dostrzeżenia (przebieg) suchowania, wystawione poniżej a dla sekcji obrotu suchowania: WM/M/H/L stabilizacja suchowania, w tym warianty podziałowe JW/LW/E/LE/JE dla różnych metod suchowania, celem jest zapewnienie ze sobą kompletnych suchaw, w tym warianty suchaw, w tym warianty suchaw, w tym warianty suchaw.~~


	H	E	F	P	E	W	O	Ch	F	P	S	Sk	P	A	Ag	L	A	W	Z
WM/M	+2.3	-5.8	+1.7	-1.6	-8.7	+3.3	+1.3	+1.0	-0.4	-0.9	+1.4	+0.2	-0.2	+0.3	+2.9	+1.5	+4.5	+3.4	8
M/W	-1.7	+0.4	+1.1	-1.3	-4.1	+0.3	+0.9	-0.4	-1.6	-0.7	-0.1	+0.6	-1.0	-0.2	+0.4	+3.7	+3.7	+2.2	10
Zmiana	4.0	6.2	4.8	2.6	12.8	3.6	2.2	1.4	2.0	1.6	1.5	0.9	1.2	0.5	3.3	5.2	5.0	5.0	16
JW/LW	-0.7	+0.1	-0.6	+0.7	-3.2	-1.7	-12.7	+6.8	-0.6	-1.1	+0.8	-0.2	+3.2	+0.8	+2.4	+5.3	+0.1	4.6	21
LW/E	+1.2	+2.2	-0.1	+1.4	+4.0	+2.9	+1.6	-1.4	-0.2	+0.8	+0.8	+0.3	-3.3	0.0	-1.0	-5.8	-2.6	2.7	22
E/LE	+0.1	-0.7	-0.6	-0.4	-1.4	+4.8	-0.3	-1.7	+1.0	-1.5	+0.4	+0.1	-1.2	+0.9	+0.7	+0.5	-0.4	1.6	23
LE/JE	-0.5	-2.1	-1.7	-2.1	+1.7	-1.2	+0.5	+6.3	+2.4	0.0	-1.0	-0.5	-0.4	-0.2	-1.5	-0.3	+0.6	2.4	24
Zmiana	2.5	5.1	3.0	4.6	10.3	10.6	15.1	16.8	4.2	3.4	3.0	1.1	8.1	2.5	5.6	11.9	5.4	11.3	27


- 1 2 11 3 4 5 6 10 13 12 7 8 14 9 15 16 17





















Procentari zawodow

	Katowice	Wielkie	Lubowice	Lodz	Warszawa	Wroclaw	Widno	Siednia Du 4 woj. E	Comau	Comauvic	Comauvic	Slawice	Kracow	Kracow	Lubow	Lubow	Stawowice	Stawowice	Tarnobrzeg
(E) Humanizm i pietyzmo	30.9	27.5	29.0	28.5	30.0	47.4	38.7	(26.5) 48.7	25.6	49.0	30.7	51.0	33.9	38.5	31.8	36.8	42.4		
(W) Nauki filozof. i prawa	23.5	26.0	25.3	23.8	23.0	21.8	21.0	(26.5) 21.7	29.4	23.8	16.4	22.3	22.1	23.4	25.1	15.4	15.1		
(E) Obrona państwa	14.7	13.0	11.1	9.1	11.1	6.5	11.3	(14.0)	2.6	7.3	7.6	2.9	9.0	13.8	13.0	15.5	19.3	19.4	
(W) Gospodarstwo społ.	8.9	12.4	14.2	17.8	16.9	14.3	8.1	(14.0)	15.4	12.7	9.6	19.2	10.0	12.5	5.9	13.7	9.1		
(E) Strona państwa	7.3	7.6	9.3	6.1	5.0	5.9	12.9	(10.7)	3.9	7.7	12.7	6.8	5.0	11.2	8.7	10.3	5.5	8.4	
(W) Siwila samowadowna	14.7	13.4	11.1	14.7	14.0	4.1	8.0	(8.2)	7.7	17.3	33.3	24.1	2.7	10.8	3.9	11.4	9.2	10.7	

nych, których wystąpienie świadczy o dużej roli państwa w gospodarstwie, ale nigdy nie istnieją w ogóle w (zamiast) wariantach strukturalnych. W rzeczywistości tego nie posiada i „szkół” i „szkół” „duchowych” jest i to nie nawet jednego z naukami geograficznymi. W Diagramie VIII - IX widać, że w tym zakresie nie ma nawet jednego z nauk geograficznych. W rzeczywistości „szkół” „duchowych” jest i to nie nawet jednego z naukami geograficznymi. W rzeczywistości „szkół” „duchowych” jest i to nie nawet jednego z naukami geograficznymi. W rzeczywistości „szkół” „duchowych” jest i to nie nawet jednego z naukami geograficznymi.

W rzeczywistości „szkół” „duchowych” jest i to nie nawet jednego z naukami geograficznymi. W rzeczywistości „szkół” „duchowych” jest i to nie nawet jednego z naukami geograficznymi. W rzeczywistości „szkół” „duchowych” jest i to nie nawet jednego z naukami geograficznymi. W rzeczywistości „szkół” „duchowych” jest i to nie nawet jednego z naukami geograficznymi. W rzeczywistości „szkół” „duchowych” jest i to nie nawet jednego z naukami geograficznymi.

Z Diagramu IX wynika by miała paradoksa, że najwęższym i najbardziej „szkół” „duchowych” jest i to nie nawet jednego z naukami geograficznymi. W rzeczywistości „szkół” „duchowych” jest i to nie nawet jednego z naukami geograficznymi. W rzeczywistości „szkół” „duchowych” jest i to nie nawet jednego z naukami geograficznymi. W rzeczywistości „szkół” „duchowych” jest i to nie nawet jednego z naukami geograficznymi.



Problem teptyczalnej zmiernosci poci, duchowego "zakadu" i "zakosci" w Polsce
 wydal mi sie sluzi varinyam, by nie pominac' alla niego ponne innego foneus spraus,
 Diarnu. ~~Asymydem pmeto~~ ^{Asymydem} procentai pncuwruczonyca ala, zakadu" i, zakosci"
 zamuwrin' Bred klas zamuwruczony (11-12, 13-4, 14-7, 15-17) i alle Klasy
 i Tyt' dnu pncuwruczonyca pncuwruczonyca zakadu" i zakosci" pncuwruczonyca zakadu" i
 zakosci" zakadu" i zakosci" zakadu" i zakosci" zakadu" i zakosci"

Osobno dla miaci, i innych, nie zlamanych i osobno dla nei

Odzwone cyfry z restauracjo u Tabelny XXIV, ilustracjo pncuwruczonyca pncuwruczonyca XXI-XXVI.
 Tabelny XXIV Wybitni, pncuwruczonyca zakadu" i zakosci" zakadu" i zakosci" zakadu" i zakosci"

Tabelny XXIV "Miodowita" szemie"

Kosci Kied'


	a			b			c			Niedobory (-)	a			b			c			Niedobory (-)
	E	W	N	E	W	N	E	W	N		E	W	N	E	W	N	E	W	N	
Kirolin	33:2	23:2	16:0	8:7	8:8	10:2	+32	+84	-14	27:8	24:1	12:9	9:2	5:6	20:4	+15	+40	-73		
Kioleni	29:9	28:5	10:6	19:6	7:1	9:9	+5	-27	-25	23:6	21:7	17:0	9:4	2:5	19:8	+9	+81	-57		
Lubalni	31:9	20:9	11:0	12:6	12:1	6:6	+52	-38	+83	25:0	30:6	11:1	11:1	5:6	16:7	-18	0	-66		
Loadni	35:2	21:0	6:2	19:7	5:0	15:0	+67	-69	-62	13:2	30:4	15:9	13:0	8:7	18:9	+57	+22	-54		
Karnan	33:8	22:9	10:1	18:0	5:0	10:1	+48	-45	-51	25:0	23:1	12:5	15:3	4:9	19:2	+8	-18	-75		
Comenian	33:3	26:1	6:0	14:5	9:4	7:7	+27	-59	+22	19:5	29:8	8:4	11:0	6:3	25:0	+35	+24	-75		
Comenian	20:7	31:1	-	10:3	6:8	31:0	-34	-100	-78	17:6	17:6	2:9	8:8	17:6	35:4	0	+67	-51		
Sliadni	27:7	18:4	3:1	18:4	3:0	29:3	+50	-83	-89	36:7	13:2	2:6	18:4	13:2	15:8	+78	+86	-17		
Kozanin	37:7	18:6	13:3	10:0	12:5	7:8	+103	+33	+60	28:7	27:0	14:6	5:6	9:5	14:6	+6	+161	-35		
Lubnian	34:2	28:6	15:2	5:6	7:9	8:4	+19	+171	-6	27:7	19:7	16:0	6:3	14:3	16:1	+41	+154	-11		
godzi 116)	Stronian	37:5	16:2	19:9	13:8	6:3	6:2	+132	+44	+1	-	-	-	-	-					
	Tarnopelni	42:2	19:3	12:0	9:6	9:6	7:2	+119	+25	+33	42:9	8:1	18:4	8:2	6:1	16:2	+430	+125	-62	

	a	+	+	+	+	+	+	+	+	+	13	-	20	+	87	+	129	+	53	+	65	27	136	181
Niedobory (-)	b	+	+	-	-	-	+	+	+	+	84	43	83	85	-	+	+	+	152	+	34	58		
Nadupisi (+)	c	50	43	16	59	64	44	61	31	49	55	62	72	85	43	123	10	40	22					

Te cyfry pod restauracjo na str 116!!

X6. recypitny materin cyfrowy, stawy za pncuwruczonyca dnu Tabelny XXIV i Diogramow XXI-XXVI
 Restauracjo u Tabelny XXIII (pncuwruczonyca pncuwruczonyca pncuwruczonyca)

Rozwazijai z osobna wybitnyca "miaci innymi" i nei musiano zerygnorat - unygle
 z materin, do Tyngogo cteral the wojewyfti Rozowyd, klasy jin pny glo.
 balny scualinie okarat sie nie wystawajajajcym cooler symogow, zryga,
 nyl zprawem, wielnij" liwie. statystygerany




Stąd z tym ograniczeniem tej treści odnośnie
 Ta precyzacja de ogólnym obrazem Struktury dwulowej Polski ^{dwójno odramion}
 przedzielnym, mianem prowincjonalnych i wsi, starannie się ^{zwraca} płodne, ^{zwraca} i ^{zwraca} wiodąc
 nie nowe problemy. (mimo tego ograniczenia terytorialnego)


Kryteria porównanie Diagramów XXI - XXIII, ilustrujących regionalizm, ^{zawiera}
 w aparacie uwzględniając w strukturze dwulowej mianem prowincjonalnych i wsi, ^{zawiera}
 Diagramów XXIV - XXVI, ilustrujących amelożenie regionalizm dwulowy wsi
 z jednej strony, jako ten porównanie obu tych grup opiera się z regionalizmem,
 strukturą wypełnionymi w ścieżce dwulowej strukturze całego narodu (Dia-
 gramy XVIII - XX) ^{z drugiej strony} (aby się przedostać, że Struktura dwulowa, oparta o miasto
 prowincjonalnie nie odlega, powstaje swoisty od struktur dwulowej całego
 narodu, natomiast ~~Struktura~~ obraz oparty o Struktura dwulowa wsi ścieżce
 Kłóci się z obrazem dwulowym narodu ~~ale~~ ^{kłóci się z obrazem} ~~Struktura~~ ~~nie~~ ~~odlega~~ ~~zobrazu~~
 dwulowym całego narodu, ~~ale~~ ^{kłóci się z obrazem} ~~Struktura~~ ~~nie~~ ~~odlega~~ ~~zobrazu~~
 uolerna, że to obrary wsi, ilustrujące jej ~~Strukturę~~ ~~dwulową~~ ~~se~~ ~~jedną~~ ~~z~~ ~~innymi~~
 porównaniem harmonii. Podczas gdy ~~Struktura~~ ~~dwulowa~~ ~~całego~~ ~~narodu~~,
 jakżeś mianem prowincjonalnych, wypływa rozważanie terytorialne w logiczne
 geometryczne regiony, to precyzyjnie ~~Struktura~~ ~~dwulowa~~ ~~całego~~ ~~narodu~~ ~~z~~ ~~obrazem~~ ~~wsi~~ (Diagramy
XXIV i XXV) ~~brak~~ ~~tego~~ ~~logicznego~~ ~~grupowania~~ ~~regionalizmu~~, ~~co~~ ~~sprzeczne~~ ~~z~~ ~~tego~~
 egwidencja są ~~Struktura~~ ~~dwulowa~~ ~~całego~~ ~~narodu~~ ~~z~~ ~~obrazem~~ ~~wsi~~ ^{zobrazu} ~~Struktura~~ ~~dwulowa~~ ~~całego~~ ~~narodu~~ ~~z~~ ~~obrazem~~ ~~wsi~~.


Ta depharmacja wsi, uwzględniająca, Diagramy XXIV - XXVI i odwołanie cyfrowe
 Tabeli XXIV, jakżeś uderzający brak analogii z regionalizacją dwulową i ~~Struktura~~ ~~dwulowa~~ ~~całego~~ ~~narodu~~
 nie z jednej, a mianem prowincjonalnych i całej Polski z drugiej strony ~~Struktura~~ ~~dwulowa~~ ~~całego~~ ~~narodu~~,
 nie dotychczas mierzony problem, który wymaga się rozumienia.


W problemie tym narusza się ~~Struktura~~ ~~dwulowa~~ ~~całego~~ ~~narodu~~ ~~z~~ ~~obrazem~~ ~~wsi~~ najwłaściwsze pytanie, ~~Struktura~~ ~~dwulowa~~ ~~całego~~ ~~narodu~~ ~~z~~ ~~obrazem~~ ~~wsi~~ ^{zobrazu} ~~Struktura~~ ~~dwulowa~~ ~~całego~~ ~~narodu~~ ~~z~~ ~~obrazem~~ ~~wsi~~
 składają się na anomalję dwulową i regionalną tego kryterium społecznego, który
 sądzić a priori jest najbardziej jednolitym i najbardziej ujednoliceńczonym składnikiem
 narodu polskiego? ~~Struktura~~ ~~dwulowa~~ ~~całego~~ ~~narodu~~ ~~z~~ ~~obrazem~~ ~~wsi~~ To pytanie domaga się najbardziej bezpośredni, że jako
 to jest na przykład studium rannego i ~~Struktura~~ ~~dwulowa~~ ~~całego~~ ~~narodu~~ ~~z~~ ~~obrazem~~ ~~wsi~~ ~~Struktura~~ ~~dwulowa~~ ~~całego~~ ~~narodu~~ ~~z~~ ~~obrazem~~ ~~wsi~~ ~~Struktura~~ ~~dwulowa~~ ~~całego~~ ~~narodu~~ ~~z~~ ~~obrazem~~ ~~wsi~~
 że nie ~~Struktura~~ ~~dwulowa~~ ~~całego~~ ~~narodu~~ ~~z~~ ~~obrazem~~ ~~wsi~~ ~~Struktura~~ ~~dwulowa~~ ~~całego~~ ~~narodu~~ ~~z~~ ~~obrazem~~ ~~wsi~~ ~~Struktura~~ ~~dwulowa~~ ~~całego~~ ~~narodu~~ ~~z~~ ~~obrazem~~ ~~wsi~~
~~Struktura~~ ~~dwulowa~~ ~~całego~~ ~~narodu~~ ~~z~~ ~~obrazem~~ ~~wsi~~ ~~Struktura~~ ~~dwulowa~~ ~~całego~~ ~~narodu~~ ~~z~~ ~~obrazem~~ ~~wsi~~ ~~Struktura~~ ~~dwulowa~~ ~~całego~~ ~~narodu~~ ~~z~~ ~~obrazem~~ ~~wsi~~
~~Struktura~~ ~~dwulowa~~ ~~całego~~ ~~narodu~~ ~~z~~ ~~obrazem~~ ~~wsi~~ ~~Struktura~~ ~~dwulowa~~ ~~całego~~ ~~narodu~~ ~~z~~ ~~obrazem~~ ~~wsi~~ ~~Struktura~~ ~~dwulowa~~ ~~całego~~ ~~narodu~~ ~~z~~ ~~obrazem~~ ~~wsi~~
~~Struktura~~ ~~dwulowa~~ ~~całego~~ ~~narodu~~ ~~z~~ ~~obrazem~~ ~~wsi~~ ~~Struktura~~ ~~dwulowa~~ ~~całego~~ ~~narodu~~ ~~z~~ ~~obrazem~~ ~~wsi~~ ~~Struktura~~ ~~dwulowa~~ ~~całego~~ ~~narodu~~ ~~z~~ ~~obrazem~~ ~~wsi~~
~~Struktura~~ ~~dwulowa~~ ~~całego~~ ~~narodu~~ ~~z~~ ~~obrazem~~ ~~wsi~~ ~~Struktura~~ ~~dwulowa~~ ~~całego~~ ~~narodu~~ ~~z~~ ~~obrazem~~ ~~wsi~~ ~~Struktura~~ ~~dwulowa~~ ~~całego~~ ~~narodu~~ ~~z~~ ~~obrazem~~ ~~wsi~~
~~Struktura~~ ~~dwulowa~~ ~~całego~~ ~~narodu~~ ~~z~~ ~~obrazem~~ ~~wsi~~ ~~Struktura~~ ~~dwulowa~~ ~~całego~~ ~~narodu~~ ~~z~~ ~~obrazem~~ ~~wsi~~ ~~Struktura~~ ~~dwulowa~~ ~~całego~~ ~~narodu~~ ~~z~~ ~~obrazem~~ ~~wsi~~
~~Struktura~~ ~~dwulowa~~ ~~całego~~ ~~narodu~~ ~~z~~ ~~obrazem~~ ~~wsi~~ ~~Struktura~~ ~~dwulowa~~ ~~całego~~ ~~narodu~~ ~~z~~ ~~obrazem~~ ~~wsi~~ ~~Struktura~~ ~~dwulowa~~ ~~całego~~ ~~narodu~~ ~~z~~ ~~obrazem~~ ~~wsi~~
~~Struktura~~ ~~dwulowa~~ ~~całego~~ ~~narodu~~ ~~z~~ ~~obrazem~~ ~~wsi~~ ~~Struktura~~ ~~dwulowa~~ ~~całego~~ ~~narodu~~ ~~z~~ ~~obrazem~~ ~~wsi~~ ~~Struktura~~ ~~dwulowa~~ ~~całego~~ ~~narodu~~ ~~z~~ ~~obrazem~~ ~~wsi~~


Struktura dwulowa, strona organizacyjna dwulowej struktury, ~~Struktura~~ ~~dwulowa~~ ~~całego~~ ~~narodu~~ ~~z~~ ~~obrazem~~ ~~wsi~~
 Stronę, mianem prowincjonalnego i wsi, w której ~~Struktura~~ ~~dwulowa~~ ~~całego~~ ~~narodu~~ ~~z~~ ~~obrazem~~ ~~wsi~~ to strona ~~Struktura~~ ~~dwulowa~~ ~~całego~~ ~~narodu~~ ~~z~~ ~~obrazem~~ ~~wsi~~
 Pierwotne ustrój jako ~~Struktura~~ ~~dwulowa~~ ~~całego~~ ~~narodu~~ ~~z~~ ~~obrazem~~ ~~wsi~~ ~~Struktura~~ ~~dwulowa~~ ~~całego~~ ~~narodu~~ ~~z~~ ~~obrazem~~ ~~wsi~~ ~~Struktura~~ ~~dwulowa~~ ~~całego~~ ~~narodu~~ ~~z~~ ~~obrazem~~ ~~wsi~~
 Elementy porównany w pewnym zakresie ~~Struktura~~ ~~dwulowa~~ ~~całego~~ ~~narodu~~ ~~z~~ ~~obrazem~~ ~~wsi~~ ~~Struktura~~ ~~dwulowa~~ ~~całego~~ ~~narodu~~ ~~z~~ ~~obrazem~~ ~~wsi~~ ~~Struktura~~ ~~dwulowa~~ ~~całego~~ ~~narodu~~ ~~z~~ ~~obrazem~~ ~~wsi~~
 i doprecyznia strukturę dwulową narodu, ~~Struktura~~ ~~dwulowa~~ ~~całego~~ ~~narodu~~ ~~z~~ ~~obrazem~~ ~~wsi~~ ~~Struktura~~ ~~dwulowa~~ ~~całego~~ ~~narodu~~ ~~z~~ ~~obrazem~~ ~~wsi~~ ~~Struktura~~ ~~dwulowa~~ ~~całego~~ ~~narodu~~ ~~z~~ ~~obrazem~~ ~~wsi~~
 Symboliczny wprowadzenie cyfrowych.











Tablica XXV a.


Próba syntety regionalnej struktury dworkowej


1.	2.	3.	4.	W % Światy państwa (4) (11)			Harmonia*)	Dyplomacja Struktury dworkowej %
				:2 =	:3 =	:4 =		
Świata dla państwa	Estetyki	Nauka	Gospodarka	%	%	%		
				92	136	126	X 385	15.5
Białystok	22.0	30.0	27.7	91	133	161	X 532	21.3
Kieleckie	20.6	27.5	33.2	91	133	161	X 245	9.8
Lubelskie	20.4	25.3	29.6	121	124	145	X 682	27.2
Łódzkie	14.7	26.8	36.8	147	182	250	X 5.20	20.8
Warszawskie	16.1	24.3	35.4	150	151	220	X 7.60	30.4
Warmińska	12.4	23.4	24.0	324	189	194	X 1.88	7.5
Woj. 4 rej. polsk.	24.7	27.4	26.3	87	111	106	X 5.25	20.0
Wilno	24.2	17.7	22.6	146	73	93	X 11.50	46.1
Pomorskie	14.3	25.3	47.7	89	177	334	X 9.35	37.4
Pomorskie	15.0	32.5	35.7	112	216	238	X 10.58	42.3
Śląskie	9.7	25.2	46.2	198	258	475	X 14.10	56.3
Podkarpackie	6.5	15.3	30.8	730	236	473	X 1.82	7.3
Krajoznictwo	25.0	29.1	23.9	88	116	96	X 8.15	32.6
Kraków	14.0	24.3	20.4	295	173	146	X 3.40	13.6
Łódzkie	25.8	31.0	22.8	79	120	88	X 1.52	6.1
Śląskie	24.8	22.0	26.6	108	89	107	X 1.82	7.3
Tarnobrzeg	22.8	25.7	23.6	123	113	103	X 2.90	10.6
Łódź	21.7	29.4	22.5	122	135	104		


*) Harmonia struktury jest odrośniętą wartością średniej różnicy między grupami państwowymi dla którego przyjęto przyjęcie po 25%.


Tę sam obraz reprodukuje Rep. 23. f.

W tym celu użyto diagramu w postaci graficznej cyfr kolumny 5-7 Tablicy XXV a, a cyfry te podają dla każdego województwa stan równowagi, jakże w dotychczasowym znaczeniu grupami: estetyki, nauki i gospodarstwa społecznego a z tymi grupami państwowymi, 2) ten stan jest obrazem silniejszych prądów typów grup nad grupami państwowymi. W tym przypadku bardzo potrzebne jest regularne uogólnienie graficznego obrazu struktury państwa. To inowacja nie uchwyci jednak w pełni wglądu w ten wymiar tego diagramu, która głosi z małymi odmiyanami to samo co diagram „harmonii” struktury dworkowej. Równowaga między światem państwowym a innymi grupami państwowymi istnieje w najczystszej formie tylko w województwie lubelskim i podobnie 40- w województwie, z doświadczeniem województwa lubelskiego z niemałym typem warstwy. Wiele tej równowagi. Województwa białostockie i kieleckie wyjątkowo w tym rozumieniu jako pomysł przyszłościowy między dwiema grupami państwowymi a silnymi prądami państwa i indywidualno- społecznymi, a zjawiskami świata państwa. Pragnęłybyśmy ostrzeżenie przed nieporozumieniem, którego chciałbyśmy uciec. Porozumienie się jest terminami „świat państwa”, nawet „państwowości”, które mogą być brane w ścisłym tego słowa znaczeniu, a mówiąc o prądach










"rybitwy" są ustępij iei formacjami tylko polniny iei stani olowickiej, bje do
nierozumie wie krahowicki, lewocwic: Tomopolskie, a zgon dwuolowicki bje wiei Polski
indolowej i woladnio-krowoj.

W porownaniu do spartowskiej, dokonanej w dziedzinie ducha metodami skopocji pniej
i wyzyska skutki okupacji wyzyskiej i tygi grubych kontestacji, ktore ~~z~~ zolowickiej
zawpawo, niemal giaz, zupełnie robia manifestacji oporu woladniego ducha Polski.
Wspornie niemal cyfry woj. wileńskiego, niejakie woj. nowogródzkiego, a wiejznie woj.
polonickiego i wozynickiego wiadomą o sile ~~pa~~ duchowej formacji tygi spartowskiej
Krowojch. H

W podrygu przedstawienie do tygi wrypnik anamion ~~walki~~ walki, ralki, Latornej smer
Cotygo pizolonia z praw ze znie mymi ale nacogi powadnyuu stratanu. Wzda Galiji
w cyfrach "zycia materialnego" triedi w dziedzinie ~~ducha~~ ducha some tygi i spawic trawny.
Netyku: Krowoi i Swoi, ale Strumicni: Tarnopol, Lip, Garmow, niejakie maie, biazne
mintarka galijyjckie polity na teb, co najmiej dwuolowickie wyzysk miot i inye dreluc-
osobliwie najmiej formi mintark woj. wileńskiego - ale nawet i wiei galijyjcka, ta re-
wizyjckaj iei polonickaj najblizniejszej, stawia ~~widok~~ widok i prawni ad anta. a rywalizujca
tygi Krowoi, "rybitwy" na kazdem odcinku z wiei formacji, i tym najblizniejszym od siebie
Stawstawawickim (z p. m. i. j. p.) stawia i tym prawni ad anta najwyjzniej widok.

Ubiegajce miedzie moilowe wtopluciuu Krowojch, stowidrau upiemo stowidrau i prawni
raz iuzenoi: zasady obliczania licoly polonick "rybitwy" i stowidrau do polonick tygi
Ludnoini, a nie do ogolu ludnoini. Ai Uniojckaj konplikacji prawni iuzenoi zapanone bled,
Kalinajckaj do polonick ludnoini tygi ludnoini wyznaczenia wyzysko-katolickiego. W teuu upiemo
nie tygi zapanone licone, ale same drobne bledy - zdajo mi si nawet, ze w niektorych
celstapan, dotygnyl buredzow ~~bratem~~ licynem tygi i stani ~~bratem~~ ^{niezmi} i umowaem je
i przybieraniu, ale nieco wznowgi upsteroy, by tygi formacji, ze tygi nie sctoi, metoy, entygnij
wyniki bawno obliczone do prawni. Ale czy do catego materialu, ktorym wyzyskujemy
Wznowic iei odnosc i ~~z~~ moim byto stowidrau drogi najscisloj metody? Trud by
bylo prawni znowic iei prawni i tygi wielki jego miot, a wyniki nie upadaly
na pewnoini.

Ale mozi prawni wyzysk iuzenoi iuzenoi ~~z~~ prawni Krowoj, a mionowic, czy tygi prawni
z tygi mionowic iuzenoi, dy prawni, olowickaj narodu polonick na woladnio i
prawni-~~woladnio~~ woladnio krowojch nie idzie tygi daloko idza ~~redukcja~~ ^{tygi} redukcja ilowicowa i prawni.
tygi polonick, ze bion i rachuly calowicki waladnicuwa tygi dreluciny tygi i prawni
duchowajckaj ~~tygi~~ tygi mionowic polonick tygi tygi duhowe, Calowickaj, tygi
data tygi data prawni tygi wozynickaj, nie ~~prawni~~ ^{zawodni} i tygi. W tym
celu (i dnu ostoiu kolonick obliczona prawni, "rybitwy" i stowidrau do ogolu
realizowania wojewodstw w calosci iei iei stowidrau i buredzowoi; cyfry tygi ilowicowa.
No grafionie tygi Krowoj 23d. W prawni tym udoma zapanone ujemna prawni tygi
wojewodstw krowojch, ale tygi samej barwie wyzyskuje stowidrau wyzyskowi dreluciny
slawickaj i pomorsickaj, ostregaj prawni prawni i jednostomynni tygi tygi.
Luzynne prawni ducha polonick w ~~tygi~~ stowidrau tygi Torunia i Kalowic tygi
niezapluciuu prawni mionowic iuzenoi iuzenoi z naprem germanizacuu, czy doprawia
duchowaj tygi wojewodstw wiodowick nie tygi prawni analogicznego ucisku?
tygi Daleko idza regeneracja wojewodstwa wileńskiego mionowic i dreluciny prawni
"rybitwy", nie mionowic o mionowic iuzenoi iuzenoi i dreluciny prawni prawni
tygi literackiej i publicystycznej, ktore tygi zapanone ~~na~~ ~~prawni~~



Tyż miesiąc


Według rozprawy woj. warszawskiej, lubawskiej, pomocniczej, pomocniczej i szlacheckiej
odstąpił kraj woj. wielkopolskiej, łódzkiej, śląskiej, pomorskiej. I perspektywizacji
szlacheckiej polskiego społeczeństwa wyrażają się na froncie orębrzy wojenności, a
w perspektywie całej solidarności wyrażają się na froncie polski front demokracji


Wojna trzy ustalenie wojenności

Wojna między ^{sporty} zmitau i polską wojennością (wojennymi) ~~stabilizacji~~ i innymi woj. obrony
Klasyfikacji obrony opiera się na zakładaniu polskiej, w tej na solidarności
i ogólnemu. ~~Wprowadzenie~~ Oto klasyfikacji polskiej dynastii
długo polskiej w obu tych przypadkach.

Obecnie	1°	2°	3°	4°	5°	6°	7°	8° - loco
oparte na	Kraków	Lwów	Warszawa	Tarnobrzeg	Warszawa	Warszawa	Kielce	Vilno
lud. polskiej	Kraków	Lwów	Warszawa	Tarnobrzeg	Warszawa	Warszawa	Kielce	Vilno
lud. wojenne	Kraków	Lwów	Warszawa	Warszawa	Tarnobrzeg	Kielce	Vilno	Lwów

Dynastia ~~zmitau~~ polskiej dłużej Krasno polskiej - ustalenie i solidarności
w tym stopniu przesuwa odziedzie obywateli Polski Centralnej i Wschodniej, że jest
~~całkowicie~~ dotychczas tym Krasno ~~niemal~~ narodzić się, wyrażają się
w tradycji i na solidaryzacji Państwa polskiej przy tym demokracji, mimo to i do dziś dolega
dolegają deficytowi i pełnia solidarności i mimo to 150 lat niewoli przetrwały.







Preróżnienia ten rodzaj się widać. Porówna i suma różnych 98,7% i 61,0% różnic
jednostekowości. Stopień różnic ~~jest~~ różnicowy, rozprę zaskakującego nie
dostawiająco prawda, ale i przybliżenia różnic, które się dochodzą, i przedstawiająca
Preróżnienia Polski, ja o ten rodzaj typów 10% różnic jednostekowości, ~~nie~~ ~~dotyczy~~
się na widokach typów i różnic klasowej różnicowy, lub wyjątkowej, lub też, zawsze
zawsze i klasie techniki polega na przypuszczaniu, albo raczej myśleniu wyjątkowej
o całym debicie, które ~~dotyczy~~ ~~dotyczy~~ ~~dotyczy~~ ~~dotyczy~~ ~~dotyczy~~ ~~dotyczy~~ ~~dotyczy~~ ~~dotyczy~~ ~~dotyczy~~ ~~dotyczy~~
to, pniecie. Z tego ~~dotyczy~~ ~~dotyczy~~ ~~dotyczy~~ ~~dotyczy~~ ~~dotyczy~~ ~~dotyczy~~ ~~dotyczy~~ ~~dotyczy~~ ~~dotyczy~~ ~~dotyczy~~
dotyczy, ten ~~dotyczy~~ ~~dotyczy~~ ~~dotyczy~~ ~~dotyczy~~ ~~dotyczy~~ ~~dotyczy~~ ~~dotyczy~~ ~~dotyczy~~ ~~dotyczy~~ ~~dotyczy~~
leży, waki ~~dotyczy~~ ~~dotyczy~~ ~~dotyczy~~ ~~dotyczy~~ ~~dotyczy~~ ~~dotyczy~~ ~~dotyczy~~ ~~dotyczy~~ ~~dotyczy~~ ~~dotyczy~~
organizacyjnej zmysł i różnicowa duszowego, dotychczas ~~dotyczy~~ ~~dotyczy~~ ~~dotyczy~~ ~~dotyczy~~ ~~dotyczy~~ ~~dotyczy~~ ~~dotyczy~~ ~~dotyczy~~ ~~dotyczy~~ ~~dotyczy~~
i projekcie" Kulturowe pomiędzy stercem ~~dotyczy~~ ~~dotyczy~~ ~~dotyczy~~ ~~dotyczy~~ ~~dotyczy~~ ~~dotyczy~~ ~~dotyczy~~ ~~dotyczy~~ ~~dotyczy~~ ~~dotyczy~~
Porównaniu i miotem zachodniopolskim i kilnicu i miotem wschodnio-polskim, waki
przykładach niemal równe, dowodzi, że ta projekcja "była jedna" ~~dotyczy~~ ~~dotyczy~~ ~~dotyczy~~ ~~dotyczy~~ ~~dotyczy~~ ~~dotyczy~~ ~~dotyczy~~ ~~dotyczy~~ ~~dotyczy~~ ~~dotyczy~~
potwierdzenie ~~dotyczy~~ ~~dotyczy~~ ~~dotyczy~~ ~~dotyczy~~ ~~dotyczy~~ ~~dotyczy~~ ~~dotyczy~~ ~~dotyczy~~ ~~dotyczy~~ ~~dotyczy~~
a Porównania jest ~~dotyczy~~ ~~dotyczy~~ ~~dotyczy~~ ~~dotyczy~~ ~~dotyczy~~ ~~dotyczy~~ ~~dotyczy~~ ~~dotyczy~~ ~~dotyczy~~ ~~dotyczy~~
~~dotyczy~~ ~~dotyczy~~ ~~dotyczy~~ ~~dotyczy~~ ~~dotyczy~~ ~~dotyczy~~ ~~dotyczy~~ ~~dotyczy~~ ~~dotyczy~~ ~~dotyczy~~
tych na polu kultury materialnej ten rodzaj siebie nigdy ~~dotyczy~~ ~~dotyczy~~ ~~dotyczy~~ ~~dotyczy~~ ~~dotyczy~~ ~~dotyczy~~ ~~dotyczy~~ ~~dotyczy~~ ~~dotyczy~~ ~~dotyczy~~
rozwinięcia musi ~~dotyczy~~ ~~dotyczy~~ ~~dotyczy~~ ~~dotyczy~~ ~~dotyczy~~ ~~dotyczy~~ ~~dotyczy~~ ~~dotyczy~~ ~~dotyczy~~ ~~dotyczy~~
nie jest ten ~~dotyczy~~ ~~dotyczy~~ ~~dotyczy~~ ~~dotyczy~~ ~~dotyczy~~ ~~dotyczy~~ ~~dotyczy~~ ~~dotyczy~~ ~~dotyczy~~ ~~dotyczy~~
skłoni, ten ~~dotyczy~~ ~~dotyczy~~ ~~dotyczy~~ ~~dotyczy~~ ~~dotyczy~~ ~~dotyczy~~ ~~dotyczy~~ ~~dotyczy~~ ~~dotyczy~~ ~~dotyczy~~
"Przeróżnienia rodzaju Polski ~~dotyczy~~ ~~dotyczy~~ ~~dotyczy~~ ~~dotyczy~~ ~~dotyczy~~ ~~dotyczy~~ ~~dotyczy~~ ~~dotyczy~~ ~~dotyczy~~ ~~dotyczy~~
te wyjątkowe ~~dotyczy~~ ~~dotyczy~~ ~~dotyczy~~ ~~dotyczy~~ ~~dotyczy~~ ~~dotyczy~~ ~~dotyczy~~ ~~dotyczy~~ ~~dotyczy~~ ~~dotyczy~~
jeżeli ~~dotyczy~~ ~~dotyczy~~ ~~dotyczy~~ ~~dotyczy~~ ~~dotyczy~~ ~~dotyczy~~ ~~dotyczy~~ ~~dotyczy~~ ~~dotyczy~~ ~~dotyczy~~
z wyjątkiem ~~dotyczy~~ ~~dotyczy~~ ~~dotyczy~~ ~~dotyczy~~ ~~dotyczy~~ ~~dotyczy~~ ~~dotyczy~~ ~~dotyczy~~ ~~dotyczy~~ ~~dotyczy~~
nie ma ~~dotyczy~~ ~~dotyczy~~ ~~dotyczy~~ ~~dotyczy~~ ~~dotyczy~~ ~~dotyczy~~ ~~dotyczy~~ ~~dotyczy~~ ~~dotyczy~~ ~~dotyczy~~
preróżnień ~~dotyczy~~ ~~dotyczy~~ ~~dotyczy~~ ~~dotyczy~~ ~~dotyczy~~ ~~dotyczy~~ ~~dotyczy~~ ~~dotyczy~~ ~~dotyczy~~ ~~dotyczy~~

Lecia z miotami i mi, tych wyjątkowych, przeróżnień - widzieliśmy Polaki ~~dotyczy~~ ~~dotyczy~~ ~~dotyczy~~ ~~dotyczy~~ ~~dotyczy~~ ~~dotyczy~~ ~~dotyczy~~ ~~dotyczy~~ ~~dotyczy~~ ~~dotyczy~~
niemal na każdym kroku ~~dotyczy~~ ~~dotyczy~~ ~~dotyczy~~ ~~dotyczy~~ ~~dotyczy~~ ~~dotyczy~~ ~~dotyczy~~ ~~dotyczy~~ ~~dotyczy~~ ~~dotyczy~~
wyjątkowego rodzaju ~~dotyczy~~ ~~dotyczy~~ ~~dotyczy~~ ~~dotyczy~~ ~~dotyczy~~ ~~dotyczy~~ ~~dotyczy~~ ~~dotyczy~~ ~~dotyczy~~ ~~dotyczy~~
z miotami i mi, tego rodzaju ~~dotyczy~~ ~~dotyczy~~ ~~dotyczy~~ ~~dotyczy~~ ~~dotyczy~~ ~~dotyczy~~ ~~dotyczy~~ ~~dotyczy~~ ~~dotyczy~~ ~~dotyczy~~
różni ~~dotyczy~~ ~~dotyczy~~ ~~dotyczy~~ ~~dotyczy~~ ~~dotyczy~~ ~~dotyczy~~ ~~dotyczy~~ ~~dotyczy~~ ~~dotyczy~~ ~~dotyczy~~
dotyczy ~~dotyczy~~ ~~dotyczy~~ ~~dotyczy~~ ~~dotyczy~~ ~~dotyczy~~ ~~dotyczy~~ ~~dotyczy~~ ~~dotyczy~~ ~~dotyczy~~ ~~dotyczy~~
dotyczy ~~dotyczy~~ ~~dotyczy~~ ~~dotyczy~~ ~~dotyczy~~ ~~dotyczy~~ ~~dotyczy~~ ~~dotyczy~~ ~~dotyczy~~ ~~dotyczy~~ ~~dotyczy~~
dotyczy ~~dotyczy~~ ~~dotyczy~~ ~~dotyczy~~ ~~dotyczy~~ ~~dotyczy~~ ~~dotyczy~~ ~~dotyczy~~ ~~dotyczy~~ ~~dotyczy~~ ~~dotyczy~~
dotyczy ~~dotyczy~~ ~~dotyczy~~ ~~dotyczy~~ ~~dotyczy~~ ~~dotyczy~~ ~~dotyczy~~ ~~dotyczy~~ ~~dotyczy~~ ~~dotyczy~~ ~~dotyczy~~
dotyczy ~~dotyczy~~ ~~dotyczy~~ ~~dotyczy~~ ~~dotyczy~~ ~~dotyczy~~ ~~dotyczy~~ ~~dotyczy~~ ~~dotyczy~~ ~~dotyczy~~ ~~dotyczy~~
dotyczy ~~dotyczy~~ ~~dotyczy~~ ~~dotyczy~~ ~~dotyczy~~ ~~dotyczy~~ ~~dotyczy~~ ~~dotyczy~~ ~~dotyczy~~ ~~dotyczy~~ ~~dotyczy~~
dotyczy ~~dotyczy~~ ~~dotyczy~~ ~~dotyczy~~ ~~dotyczy~~ ~~dotyczy~~ ~~dotyczy~~ ~~dotyczy~~ ~~dotyczy~~ ~~dotyczy~~ ~~dotyczy~~
dotyczy ~~dotyczy~~ ~~dotyczy~~ ~~dotyczy~~ ~~dotyczy~~ ~~dotyczy~~ ~~dotyczy~~ ~~dotyczy~~ ~~dotyczy~~ ~~dotyczy~~ ~~dotyczy~~
dotyczy ~~dotyczy~~ ~~dotyczy~~ ~~dotyczy~~ ~~dotyczy~~ ~~dotyczy~~ ~~dotyczy~~ ~~dotyczy~~ ~~dotyczy~~ ~~dotyczy~~ ~~dotyczy~~
dotyczy ~~dotyczy~~ ~~dotyczy~~ ~~dotyczy~~ ~~dotyczy~~ ~~dotyczy~~ ~~dotyczy~~ ~~dotyczy~~ ~~dotyczy~~ ~~dotyczy~~ ~~dotyczy~~
dotyczy ~~dotyczy~~ ~~dotyczy~~ ~~dotyczy~~ ~~dotyczy~~ ~~dotyczy~~ ~~dotyczy~~ ~~dotyczy~~ ~~dotyczy~~ ~~dotyczy~~ ~~dotyczy~~
dotyczy ~~dotyczy~~ ~~dotyczy~~ ~~dotyczy~~ ~~dotyczy~~ ~~dotyczy~~ ~~dotyczy~~ ~~dotyczy~~ ~~dotyczy~~ ~~dotyczy~~ ~~dotyczy~~

	Przeróżnienia różnicowości 4 drzewnej	Centralej 8	Zachodniej 7	Wschodniej 2	Wschodniej 13	Wschodniej 4
dotyczy klas	4	8	7	2	13	4
wynoszą	11.8%	39.0%	42%	11.3%	81.6%	14.2%

Wytłumaczenia wpływów i różnic i tym różnicowym przybliżeniu i wyjątkowo
porównanie rekordy.





Problemy indywidualności poszczególnych środowiskowych i poszczególnych dzielnicach powo-
 prowadzą, nie do dyskusji generalnej nad strukturami potrzebami duszowymi i najpierw, em
 tego słowa znaczeniu. ^{regionalnymi} Systematy. Dla porównania tych struktur zastosujemy dwa systemy.
 Punktem wyjścia finansowego będzie Polska, w tymże razie polski i jego struktura ogólna, którą
 przyjmujemy jako zasadę porównania z innymi jednostkami krajowymi i zagranicznymi i były.
 Fortalnymi od najniższej: najniższej do najwyższej jednostek regionalnych. Punktem wyjścia
 drugiego Studium są stnie są hardy region, w tymże lub omniej, ni do uwzględnienia, którego
 struktury duszowej porównamy ze strukturą jednostek z nim sąsiadujących.
 Rozpoczynamy nasz przegląd od porównania struktury duszowej Polski ze strukturą jej
 środowiskowych, środowiskowych i regionalnych. W tabelicy XXIX podano zestawienie wyników obliczeń.


Tablica XXIX Pokrewieństwo struktury duszowej całego Narodu z


Zespół tery- torjalny lub środowiskowy	Linia "wybit- nych"	Stopień porówna- nia
JW	285	27.2
LW	730	26.6
W	(1015)	20.4
ŁC	2898	6.2
E	(877)	16.0
LE	424	15.3
JE	447	24.3
S°	1516	25.4
M°	1477	9.2
W°	1059	26.4
C□	1882	11.1
W□	516	26.2
E□	183	29.7
K□	719	22.9
SE□	762	20.6


44
 4052.715
 477
 732 619
 4784
 15
 27
 243 900
 2400

Województwa	Linia "wybitnych"	Stop. porównania	Miasto		Wsi	
			Linia "wybitnych"	Stop. porównania	Linia "wybitnych"	Stop. porównania
Białystok	123	29.7	69 + 48.3	54 x 31.4		
Kielecie	277	19.2	171 + 25.0	106 x 25.3		
Lublinie	162	30.7	91 + 37.9	72 x 46.6		
Łódzkie	231	27.6	162 + 33.9	69 x 36.4		
Warmińskie	243	24.2	139 + 28.1	104 x 33.3		
Klaszorek	846	30.1	-	-		
Wielka	62	36.3	-	-		
Kielmie	53	46.6	15 + 85.0	38 x 56.1		
Nowogródzkie	26	46.4	16 + 71.7	16 x 89.6		
Polonie	14	72.9	9 + 107.8	5 x 135.6		
Przemyskie	28	57.4	12 + 92.4	16 x 85.6		
Pomorze	78	55.0	44 + 44.6	-		
Poniewie	63	70.4	29 + 67.1	34 x 72.7		
Pomorskie	261	40.1	117 + 43.6	134 x 40.9		
Slaskie	104	54.2	65 + 54.3	88 x 64.9		
Kraków	300	35.7	-	-		
Krakowie	419	34.8	241 + 30.7	178 x 33.4		
Łódź	231	22.7	-	-		
Łódzkie	290	28.9	178 + 28.1	112 x 32.3		
Tarnobrz.	109	33.4	80 + 36.5	30 x 65.7		
Wielkop.	132	39.6	83 + 37.3	49 x 70.2		

Objasnienie znaków, korespondencyjny
 i symbolami Rep. 28.
 i = Strefy przedwiose:
 JW = import zachodni
 LW = Zachód lokalny
 W = Zachód
 C = centrum
 LE = Wschód lokalny
 JE = Import wschodni
 S° = stolica - zbiorowa
 M° = Miasto - zbiorowa
 W° = Wiosna zbiorowa
 C□ = Województwa średniokrajowe
 W□ = " zachodnie
 E□ = " wschodnie
 K□ = " krakowskie
 SE□ = " przed. wschodnie
 . = województwa
 + = miasta województwa
 x = wieś województwa
 W Kolumnach województwa podano w kol. II
 sumy różnic województwa z Polski w kol. II sumy
 różnic miast z ogólnych wartości miast, w
 kol. III sumy różnic wsi z ogólnymi wartościami wsi







Stosunek pewnych do niepewnych cyfrowo materiału, którym operowali, nie są niecałkowicie
niepodejrzani, ale błędy wynikające stąd prawdopodobnie błądów też ulęgało pominięciu.
szeregi po pierwsze przez kontrolę graficzną, ~~z~~ stwarzana na każdym kroku, a stwarzanej
nieoceniony sposób ryzykowania błędów, powtórzeń, ~~które~~ ^{nie} ~~są~~ ^{nie} ~~to~~ ^{to} wiadomy przez ostrzeżenie
noś: ~~z~~ ~~umieszczenia~~ ~~w~~ ~~raportach~~ ~~dotyczących~~ ~~wyników~~ ~~analizy~~ ~~nie~~ ~~budowano~~;
nie wiadom granic prawa wielkich liczb ~~z~~ ~~umieszczenia~~ ~~w~~ ~~raportach~~ ~~dotyczących~~ ~~wyników~~ ~~analizy~~
warty jest raczej uprzedzić, aże kontrolności umieszczenia starałem się być jak najdalej
~~z~~ ~~umieszczenia~~ ~~w~~ ~~raportach~~ ~~dotyczących~~ ~~wyników~~ ~~analizy~~ granice.


Diagram relacji miary liczb „złoty” a ~~normy~~ ^{stopnia} stopniem pokrewieństwa (Rep 28)
umożliwia uzyskać normę pokrewieństwa i porządkować struktur regionalnych, oczywiście w przy-
bliżeniu i z błędem, związanym z ~~og~~ ~~od~~ ~~środkiem~~ ~~umieszczenia~~, Kryteria relacyjnej. ~~to~~ ~~do~~
interes bliźnięcej ~~z~~ ~~raportowania~~ ~~się~~ ~~z~~ ~~geograficznym~~ ~~rozmiarem~~ ~~skóry~~ ~~stopni~~ ~~po~~
wielkości suchowej z Polką, ~~po~~ ~~tych~~ ~~wielkości~~, ~~co~~ ~~nie~~ ~~dotyczy~~ ~~do~~ ~~rozwiązania~~ ~~tego~~ ~~problemu~~, ~~z~~ ~~ominięciem~~
~~tych~~ ~~tablic~~ ~~cyfr~~ ~~Tablicy~~ ~~XXIX~~ ~~i~~ ~~diagramów~~ ~~(Rep~~ ~~25-27)~~, ~~a~~ ~~które~~ ~~istota~~ ~~pokrewieństwa~~
została przez regionalnie rozmiary liczb „złoty” ~~niawet~~ ~~nie~~ ~~zdeformowane~~. ~~Normy~~
Pragniemy tej deformacji formi przynajmniej przybliżony miarę.

Stosując się do dane cyfrowe, spycham ilosci „złoty” na stopniu pokrewieństwa ~~z~~ ~~raportowania~~
porządkowanych względem, jałoscy (Rep 28), jałoscy; Kryteria ~~z~~ ~~analizy~~ ~~diagramy~~
(Rap. 29 i Rap 30) dla pomiaru tego składu i struktury miary i ~~z~~ ~~tych~~ ~~analiz~~ ~~tablic~~ ~~XXIX~~
familijnych ~~z~~ ~~umieszczenia~~ ~~w~~ ~~raportach~~ ~~dotyczących~~ ~~wyników~~ ~~analizy~~ ~~nie~~ ~~budowano~~;
~~tych~~ ~~tablic~~ ~~cyfr~~ ~~Tablicy~~ ~~XXIX~~ ~~i~~ ~~diagramów~~ ~~(Rep~~ ~~25-27)~~, ~~a~~ ~~które~~ ~~istota~~ ~~pokrewieństwa~~
została przez regionalnie rozmiary liczb „złoty” ~~niawet~~ ~~nie~~ ~~zdeformowane~~. ~~Normy~~
Pragniemy tej deformacji formi przynajmniej przybliżony miarę.

Tablica XXX Normy pokrewieństwa z Polką, osiągnięte uprzednio struktur „złoty” i ~~po~~
zrekonstruowanie wpływu liczb „złoty”


	Województwa		Miasta		Wsi	
	Normy: wpróci zreduk.		wpróci zreduk		wpróci zreduk.	
Białystok	30	-11	40	-3	31	-20
Kielce	19	-10	25	-5	25	-8
Lubelskie	31	-6	38	-2	47	+3
Lodzkie	28	-3	34	2	36	-5
Warmiackie	24	-7	28	-5	33	0
Warszawa	30	+13				
Wilno	36	-20				
Wielkopolskie	47	-13	85	5	56	-6
Świętokrzyskie	46	-22	72	-5	90	+5
Polackie	73	-3	108	0	136	0
Województwo	57	-12	92	5	86	-5
Podkarpackie	55	0				
Pomorskie	40	9	44	8	41	1
Poznańskie	70	8	67	7	73	3
Śląskie	54	6	54	9	64	2
Krakowskie	36	8				
Kujawsko	35	+10				
Łódzkie	23	-9				
Łowickie	29	0	28	-2	32	-1
Mazowiecki	33	-13	36	-2	66	-6
Tarnobrzanski	40	-1	37	-2	70	16

wymagalne
wone
+ uproszczony
w tym o tym
pokrewieństwa
a
Polka




Tę na tej nowej zasadzie oparta demonstracja geograficznego rozmieszczenia
stopni pokrewieństwa ^(por. Kys. 31-33) z ogólnych zarysach z obrębem opartym na
stopniach pokrewieństwa, wyprzedził z ichi. wybitnych?


✚ Obrar struktury duchowej narodu Polskiego jest zbyt ograniczony, by nawet na drogach
skrajnych, by nami metody, formowania Różnych się z zasadą proporcjonalności, mógł
sre inny zasadnicze wartości. To jest moja uwaga o najważniejszy aspekt tej, przesła
formowawczych, metodych dygresji.





1. # Problemu pokrwiństwa duchowego przed. u porządku dwiulnicowej przedstawi.
Aby prosto następująco: 1) Max pokrwiństwa Kortałej: L i u rólajach Kierunku
rózno kierunkowym: K-SE, Min u Kierunku północno-wschod: W-K i E-SE,
natomiast rozejściu centralno u Kierunku, nie ~~u~~ u Kierunku: SE, E, W i K
u miarkowanie podług inone stopnie pokrwiństwa, ^a fakt, że najgłębziej stopnie pokrwiństwa
Kortałej L i u Kierunku E-SE, a najgłębziej u Kierunku E-K nie wyjdzie ni si
L i u L i u Kierunku E-SE.


K. L. L. L. L.





















X X *dece mie mogeta - bepa o role za neltz + s tomudu do ikli, upliheya*
gindui raprapdoleu.


Prace Komisji Statystycznej powołanej przez rząd w celu badania struktury i rozwoju gospodarki w powiatach Polski
Tę tabelę zastanawiamy się

Tabl. A. Różnice struktury zawodowej województwa i stosunku do Polski


	Rolnictwo promyśl i handlowy	Górnictwo i kopalnie	Handel i usługi	Komunikacja i inne zawody	Wzrost wzrostu	Wzrost wzrostu	Wzrost wzrostu	Wzrost wzrostu
Polska	60.9	19.2	5.7	3.6	10.6%			
Białostockie	+10.0	-5.3	-1.7	-0.7	-2.5%	+20.0	29.7	-11
Kieleckie	-3.4	+7.6	0.0	-0.6	-3.6%	+15.2	19.2	-10
Łódzkie	+10.8	-5.3	-0.1	-1.2	-4.2%	+21.6	30.7	-6
Łódzkie	-11.8	+12.2	+3.0	-0.6	-1.8%	+28.4	27.6	-3
Warszawskie	+0.8	+2.0	-0.5	-0.1	-2.2	5.6	24.2	-7
Wielkopolskie	+12.1	-9.0	-1.4	-0.8	-0.9	24.2	46.6	-13
Województwo wielkopolskie	+22.2	-12.1	-2.9	-2.1	-5.1	44.4	46.4	-22
Poznańskie	+20.4	-11.3	-2.7	-1.6	-4.8	40.8	72.9	-3
Świętokrzyskie	+19.1	-10.7	-1.3	-1.9	-5.2	38.2	57.4	-12
Pomorskie	-7.3	+0.1	-1.2	+4.2	+4.2	17.0	70.4	+8
Pomorskie	-12.3	+3.2	+0.2	+3.7	+5.2	24.6	40.1	+9
Pomorskie	-48.2	+35.4	-0.9	+3.3	+10.4	98.2	54.2	+6
Śląskie	-1.0	-0.5	0.0	+0.6	+0.9	3.0	34.8	10
Krakowskie	-1.0	-0.5	0.0	+0.6	+0.9	16.8	28.9	0
Świętokrzyskie	+8.2	-7.3	+0.2	-0.6	-0.5	28.6	33.4	-13
Świętokrzyskie	+14.3	-8.1	-1.4	-1.1	-3.7	38.4	39.6	-1
Warszawskie	+19.2	-11.1	-1.3	-2.3	-4.5			


Tablica ta powyższa, przedstawia jak oparte na niej Tabl. 22. M. Komisji Statystycznej
 dojrzałe wnioski otrzymane w tej sprawie obracając strukturę zawodową materialnej
 województwa polskiego. Zarówno cyfry absolutne i tablicy oficjalnej (MRS), jak i
 różnice strukturalne każdego województwa i stosunku do wartości ogólnopolskiej
 województwa przez bardzo bliższych do siebie grup terytorialnych a przede wszystkim
 strukturą gospodarczą. Sumy różnic tej struktury gospodarczej każdego
 województwa dają miarę porównawczą materialnego w strukturę gospodarczą
 Polski, zestawiono je w kolumnie przedostatniej, a dla porównania z innymi podano
 w kolumnie ostatniej sumy różnic struktury zawodowej (por. Tabl. XXIX).
 Cyfry w dwóch kolumnach ostatnich, nie są ilustrowane dwiema potrzebnymi stronami życia
 narodu, jego potrzebami stałymi i przemienne, a sferą materialną i sferą duchową,
 a więc absolutnie porównywalne, nie są, to są w sobie bardzo odwołane ze
 względu na ich wartość i ewentualność. Sumy bowiem różnic struktury gospodarczej
 materialnej są absolutnie uporządkowane, a więc są oparte o najniższe możliwe
 cyfry, o ~~co~~ powierzchni spisu ludności; sumy natomiast różnic struktury zawodowej
 są oparte, jak wiadomo, o ten stały wskaźnik, „cyfry wielkie”, że niemożliwe
 się nieporozumienie pyłanie: czy w celu na nich opierać studium naukowe? Suma
 różnic a przedostatniej przynajmniej ~~nie~~ i to jest problemem chyba
 niżej staję, ~~przemienne~~ i doprowadzić do wyników, które ~~przynajmniej~~





xx 2 okienka jednym zdy 4 kouschaweniji tej tery usuniemy z pola geometrycznego
liniji normalnej "a-a"







Tabl. IV. Elementy i wskaźniki kultury opowiesi-gospodarskiej.


E l e m e n t y

	Północna Prusya						Wschodnia Prusya		
	Północna Prusya		Prac. unyobowin		Lębork i okolice		Milk	Wies	Wydobycie za stęgi
	M	W	M	W	M	W			
Białystok	0.847	0.783	87.0	13.1	0.229	0.380	322.0	27.0	74.7
Cielmice	0.829	0.708	89.0	16.8	0.439	0.596	168.0	19.8	46.1
Łępolecie	0.793	0.772	87.8	14.2	0.402	0.531	173.0	23.3	41.2
Lębork	0.805	0.742	80.2	14.1	0.516	0.442	125.0	23.7	66.0
Warmianin	0.810	0.762	73.7	25.3	0.432	0.419	138.5	46.0	151.0
Warmawa	0.908	—	160.0	—	0.368	—	406.0	—	—
Wilno	0.867	—	152.0	—	0.280	—	470.0	—	50.2
Wileńskie	0.837	0.724	93.7	13.3	0.337	0.611	233.3	15.7	—
Worajewo	0.897	0.748	116.2	12.0	0.211	0.653	495.0	16.2	27.5
Cielmie	0.916	0.792	107.0	12.6	0.174	0.652	554.0	15.3	35.5
Wojnicz	0.894	0.738	108.0	12.7	0.168	0.510	575.0	18.4	39.6
Ponaw	0.990	—	197.5	—	0.105	—	1860.0	—	497.0
Ponawskie	0.977	0.965	107.5	24.4	0.148	0.131	710.0	180.0	—
Ponowice	0.973	0.948	132.8	26.6	0.136	0.144	948.0	175.0	412.0
Stara	0.987	0.985	143.0	50.8	0.104	0.141	1355.0	354.0	730.0
Kmitów	0.945	—	184.0	—	0.273	—	636.0	—	125.0
Kmitów	0.904	0.849	92.8	15.8	0.249	0.344	336.0	39.0	117.6
Łowice	0.945	—	172.7	—	0.265	—	615.0	—	71.4
Łowice	0.913	0.819	93.6	12.2	0.305	0.539	280.0	18.6	—
Łowice	0.912	0.758	91.3	11.0	0.295	0.652	282.0	11.0	38.6
Tarnobrzeg	0.832	0.720	78.0	11.6	0.348	0.628	186.0	13.3	29.1
Woj. Centr.	0.841	0.750	103.3	17.1	0.417	0.487	208.0	26.3	76.5
Woj. Łódzkie	0.879	0.737	118.8	12.7	0.219	0.595	476.0	15.7	35.2
Woj. Zachodnie	0.987	0.967	121.0	34.5	0.127	0.137	942.0	244.0	500.0
Woj. Kujawski	0.920	0.849	134.7	15.8	0.258	0.344	480.0	39.0	125.0
Woj. Pomorski	0.907	0.787	108.2	11.7	0.300	0.617	331.0	15.2	50.1
Poliska (ogł.)	0.878	0.724	111.0	17.2	0.318	0.477	311.0	28.8	82.7

to praca ogólna.
i to w przeliczeniach










Lucinda + niemowlina jednorobocych, luda ludzki + niemowlina try i wiszejrobocych. Poniżej plan pracy przedmiot, i z biblioteczką prędko planu pracy malta robota kalkulacyjna i spekulacyjna miata byc' wykonana + samu, suma elementow


Lucinda + niemowlina jednorobocych, luda ludzki + niemowlina try i wiszejrobocych. Poniżej plan pracy przedmiot, i z biblioteczką prędko planu pracy malta robota kalkulacyjna i spekulacyjna miata byc' wykonana + samu, suma elementow Lucinda + niemowlina jednorobocych, luda ludzki + niemowlina try i wiszejrobocych. Poniżej plan pracy przedmiot, i z biblioteczką prędko planu pracy malta robota kalkulacyjna i spekulacyjna miata byc' wykonana + samu, suma elementow

Ze H robotniczym tego usiopa zwracajna uwage na kilka konstatowalych... Lucinda + niemowlina jednorobocych, luda ludzki + niemowlina try i wiszejrobocych. Poniżej plan pracy przedmiot, i z biblioteczką prędko planu pracy malta robota kalkulacyjna i spekulacyjna miata byc' wykonana + samu, suma elementow










4.
Spis'niowuowoi obu tych grup ludności. Obe grupy wnoszą w tej monotonii przed
swoją stopniową przesunięciem na wsi, ludność prawosławna górną nawet w tym
średnim przedziale ponad ludność katolicką, ponieważ nie mniej stale i w zimnych latach o
15-20% w tymże celu ludność katolicką. Ten ten charakterystyczny dyspersyjny
pokazuje tylko ludność prawosławna wsi, która od czasu powstania jest bardziej
bardziej brutalnie wstępującej wsi w tej chwili Murawiewu.



Kilku cyframi obrócił to się do, co wyrażałem powyżej, że na całym obszarze Rumynii polskiej Północnej ludność krajów wschodnich dążyła z naturą swego ducha i swą niezgiętną wolą.

Demonstrując to dobrze już przed wojną, która nastąpiła, która wystrępiła u tego narodu. Sposób wśród ludności prawosławnej na wschodzie, a ludności grecko-katolickiej na południu, tym walczyć Polacy.

Oczywiście (+) lub spadek (-) procentowy, względnie Indeksu procentowego ludności prawosławnej, lub grecko katolickiej zmniejsił się do skrajności w 1902/6 do 1907/11:

Stolica	Miast województw:								Sannau.	Lwowa.	Stryk.	Tarnopol.
	Harom	Krusz	Lwów	Wilno	Włodzimierz	Nowogr.	Przem.	Żywiec.				
rum. kat.	+0.9	+0.4	-0.4	+1.4	+2.6	+2.3	+0.8	-0.01	+3.5	-0.8	-2.0	-3.2%
praw (gr. kat.)	—	—	-1.8	+1.4	-2.5	-3.5	-7.2	-5.9	—	-2.3	-4.8	-4.5%
	Wios województw:											
rum. kat.	+5.6	+4.0	+4.5	+5.8	+4.1	-1.3	-6.4	-3.2%				
praw (gr. kat.)	-7.0	-8.7	-8.9	-7.3	-	-3.3	-5.7	-19.5%				

Widąc się z historią i stanowiącym warunkiem wyczerpania siły wojennej pod względem ludności urodzonej 1902-1906 jest następstwem roli wyczerpania siły wojennej pod względem wojny światowej i demobilizacji (1914-1921), możemy z powyższych cyfr wywnioskować: Komenda wojsk, zarząd wojenny, jak austriackich prowadzących wydatny cel, powołanie wśród żołnierzy - analfabetów. Komenda woj. Cyfr ujemne i powiększenie, przestawienie tej miary intensywności tej akcji oświatowej i kadry wojennej. Tęczyły się one nie tylko z zabranie działania armii wojennej wyprzedzić tylko wśród ludności prawosławnej zarząd oświaty, jednakowoż, średnio - 4.8% dla pierwszych, - 8.0% dla drugich, David w tym czasie, że nietylko cywilna administracja rozpoczęła walczyć z analfabietami objawami życia polskiego, ale że tym samym duchem oświaty było przyjęcie armii austriackiej, która w tym czasie rozwiniętej akcji oświatowej pomijała świadomości ludności rumuńsko-katolickiej, wzięcia pewnego równowagi oświaty żołnierskiej polskiej armii austriackiej w miarę i cyfrach precyzyjnych ten stan. A nie należy zapominać, słowem są równocześnie „plusy” i cyfrach powiększył, pola do oświaty i dzie, które oświatowej i wśród tej ludności brały nie mogło. Dowodem tego oczywiście że w armii austriackiej ~~to~~ zredukowano analfabetyzm nietylko wśród ludności rumuńskiej ludności gr. kat. między 1914-1917, - o ośm trzecią cyfrę ujemne - 1.6%, - 5.0, syl. - 9.5%, ale także wśród ludności polskiej 421 - 3.6, trzecia część - 3.9%, nawet między Lwowa (-0.4%).

Z chęcią gdy walczyć z analfabietami ludności polskiej i rumuńskiej ludności prawosławnej stało się jasne i zrozumiałe, jako efekt doświadczenia tej ludności przez armię wojenną, zrozumiałe, patrzeć na ^{ogólną oświatę wojenną} na diagram (rys 38), że cały stan oświatowy oświecenie pod względem miarą i oświaty ludności prawosławnej był wyczerpanie procedurą dziełem wyczerpania armii austriackiej. Z tego to bierze ludność i częściowo polenta ludności kresowa, epitetem nietylko politycznie

ale i materialnie - mowa przedwzrostowa o polskiej ludności wiejskiej - "szaga, gdzie rozum nie szaga" i z kądymś wielkim wpatrywaniem, nawet i niewoli; dyktando pod wyśledem orientacyjnym, wpatrywając się w ludność, sławę?

Oto fałszy, dla którego straszenia nie istnieją dobrej dobrej straszenia za 100%
Czyżbyśmy kądymś straszenia stała się stała przemianami ludności polskiej i to
względem, wyczerpanie jest być stała przemianami ludności przemianami w straszenia

Oto cyfry straszenia w poniższej Tabeli
Tablica E. Straszenia. Różnica w przemianach ludności przemianami w straszenia
do ludności rzym. kądym, której kądymś przemianami = 100.


Ludność prawna	Miejsca wsi				Średnio	Wielki kraj				Średnio
	Wielki	Nowogr.	Polok.	Wielki kraj		Wielki kraj	Polok.	Wielki kraj	Średnio	
1921/17	- 6.7	- 3.8	- 9.7	- 8.0	- 7.0	- 3.2	- 5.0	- 17.6	- 24.7	- 12.6 %
1916/12	- 12.0	- 18.8	- 19.1	- 17.4	- 16.8	- 21.8	- 26.8	- 47.2	- 46.0	- 35.4 %
1911/7	- 16.5	- 25.0	- 22.8	- 20.7	- 21.2	- 36.0	- 35.2	- 53.9	- 53.5	- 44.6 %
1906/2	- 14.0	- 21.5	- 15.6	- 14.8	- 16.5	- 23.0	- 26.5	- 45.0	- 50.7	- 36.3 %
1901/1892	- 18.6	- 23.0	- 22.3	- 19.7	- 20.9	- 21.3	- 29.6	- 51.2	- 46.2	- 37.1 %
1891/82	- 13.8	- 22.0	- 26.8	- 23.8	- 21.6	- 28.2	- 34.0	- 53.6	- 47.9	- 46.0 %
1881/72	- 23.6	- 20.2	- 33.5	- 33.3	- 27.6	- 45.2	- 48.4	- 64.7	- 58.9	- 54.3 %
przed 1871.	- 39.6	- 41.8	- 43.8	- 43.6	- 42.1	- 59.8	- 64.4	- 74.2	- 69.7	- 67.0 %


Te cyfry, nie przyniosły nic nowego ponad naszą formę przedstawienia rzeczy, sławę.
Wzrost jej nie Tablicy D, nie wymagają żadnej dyskusji, są jej funkcją, wyrażającą sławę
przemianami ludności przemianami głębią polskiego ducha polskiej ludności przemianami ludności.
Jeżeli jama w końcu narusza się kwestja, której należy rozstrząsać ją
W końcu całej tej dyskusji narusza się jama jedno ważne pytanie, jak
rolę w tym procesie straszenia odegrała ta odrodzona po r. 1920 ludność
poloka. Rolę tę określa wyliczenie podatków w przemianach przemianami, urzęd.
nego w latach 1907-1921. Koszt ten wynosi dla

Tabl. F. Wyrost przemianami w latach 1907-21.

	Wielki	Nowogr.	Polok.	Wielki kraj	Ludności	Średnio	Średnio
Polok.	+ 6.0	+ 2.9	+ 3.0	+ 3.8	+ 4.1	+ 5.2	+ 10.1
Wielki kraj	+ 14.6	+ 23.0	+ 15.3	+ 15.4	+ 15.2	+ 20.6	+ 22.2
Wielki kraj	+ 9.4	+ 10.4	+ 4.4	+ 4.4	+ 6.8	+ 14.5	+ 18.2
Wielki kraj	+ 36.7	+ 34.9	+ 32.9	+ 27.9	+ 18.2	+ 27.2	+ 35.6

Osobliwie, niemal paradoksalnie, wylęgają te cyfry, które nam mówią, że
sąmy istoty prawdy, że istoty poloka oficjalnie poloka była parochna straszenia
są do breu przedwzrostowa dla przemianami i growth - kądymś ludności
rzymkiej. Ta istota poloka, która na obywateli miast i wsi kądymś ludności nie
miasta niemal nie do spełnienia w sferze ludności polskiej bo ta straszenia
przebiega jej podoba niewoli, grozi sadania przemianami, straszenia
i dzieje w wielu lat w jej normalnej funkcji cudów w sferze
ludności, oporniej na wszelkie zaprzeczenia orientacyj monarchii kądymś i
Romanowskich. Przemianami ludności przemianami miast
i wsi kądymś ludności (wynosić istoty) 17, wylęgają 33%, a dla growth - kądymś ludności





X x (NB samej klasyfikacji, z ducha "podziału" jeszcze przez dwa etapy
z bieżącymi etapy, a także i z innymi etapy i analogicznymi
kategoriami)

Tablica G. Przegląd działalności
dynamiki i struktury siłochowej narodu polskiego.

Wymiar
10000

a) (Rep. 39) Liczba dniów
pracujących na 100000 ludności plebnyj.

	1994/1913	1909/13	1928/32	1931/35
C.	5.5	16.5	26.6	29.6
E.	4.8	3.6	20.4	19.7
W.	3.5	4.8	18.5	18.9
Kr.	19.0	62.8	23.1	19.8
Lw.	9.4	23.4	23.9	26.7

b) (Rep. 40) Na 100000 Polaków liczba numerów (Rep. 42) \approx Na 100000 osób pracy stać codzienniej
(Rep. 40 i 42) pracy codzienniej pracy syntetycznej liczba syntetycznej

	1913	1932	1935	1913	1932	1935		1913	1932	1935
C	159	273	266	34	142	161	C	21	52	61
E	198	393	289	28	148	185	E	14	38	64
W.	515	770	623	73	162	224	W	14	21	36
Kr.	155	93	100	260	104	108	Kr.	168	112	98
Lw.	217	175	234	298	202	223	Lw.	137	115	96

d) (Rep. 43) Liczba wybitnych
na 100000 Polaków (1935)


	Dielnice miasta	Wieś
C	17.8	54.7
E	10.9	38.2
W.	12.6	20.0
Kr.	35.1	126.5
Lw.	33.4	102.0


e) (Rep. 44) Liczba parostworów i struktur
Na 100000 wybitnych i zawodach parostworów (№ 5-9)
przyprada "wybitnych" w

	sztuka (№ 2-4)	naucz (1, 10, 11)	a. spot. - gosp. (12-17)
C.	190	159	184
E.	107	99	103
W.	189	205	325
Kr.	147	132	109
Lw.	102	119	97

f) (Rep. 45) Liczba wybitnych spot. - gospod. (Stat. ofizyjna)

	Dielnice	Miasto	Wieś
C	76.5	208.0	26.3
E	32.5	470.0	15.7
W.	500.0	942.0	244.0
Kr.	125.0	480.0	39.0
Lw.	50.1	331.0	15.2.







Jeżeli jednak ~~jeżeli~~ istnieją jawnie cię, powłoków, złośliwych
 wyjaśnić takie przywróceniu zewnętrzny przywrócić duchowy Swowa
 w orobudzeniu myśli, dzieł i organizacji niepodległościowych, to
 jest tylko ~~złoty~~ ducha Swowa może i wyjątkowo twórczym duolow
 powłok Swowa można wystronaczyć ten fakt, że w Swowie,
 (precyzyjnie nie sfornisku centralnym) polskiego życia umysłowego, powstały
 dwa jedyne, ogólnopolskie tuteż Towarzystwa naukowe: Towarzystwo Inżynieryjne
 założone w r. 1875 i Towarzystwo Historyczne, założone w r. 1895. 1894, Które
 Katedra do domowe zebranie było wielko
 wielką wrażliwością naukową, ale manifest trójstronny manifest
 zjednoczonego ducha i umysłu polskiego Narodu. „Strem, wrogaj”
 Otu Swow „semper fidelis” ewangelijny, sigajny „Strem, wrogaj”
 do r. 1340, w Tabula Catalana z r. 1375 jedynym jedynym z trzech miniatur
 Polski (Kraśnik, Góra Górnix, Kraków i Swow!)... „Krow sig
Siina, wias Bieloje!” „Historji” Długosza odc Krakow i Komuni
 stocia Polski, w Sejmow
 niepodległej Polsce odc
 Krakow najludziej upoy
 wlozowanym umiata...
 Krakow, dnia 3/XI 1945.

[Signature]
 stocia Polski, w Sejmow
 niepodległej Polsce odc
 Krakow najludziej upoy
 wlozowanym umiata...

Bogu Miłosiernemu i Pralmoennemu
 wielkimi chwala i uwielbienie!

Bóg nie jest skwapliwym, ale sprawnym!
 „Wrogom swoim wrogom, którzy w Nim ufają!” (Ps. 114)
 „Pamięć jest wybarwienie, a nie ludem takim bogactwami” (Ps. 114, 9)
 „Jest to Pan ubogich, pomocnikiem w potrzebach, w uciskach. I wielki ufaj
 Tobie, który znasz Twe imię, albowiem nie opuszcza, narkajnych Ciebie, Panie (Ps. 10, 11)
 „Pomóż Panie, zaskonolawcy nad nami, aby wiedzieli narody, że ludem sig” (Ps. 21)
 „Ciemie, o Panie, słony z ciemności, pomocnik w potrzebach, w uciskach?” (1)... „Pomóż Panie
 ubogim wypruchał Pan; gotował serca ich sypnato ucha Tweje, aby nie uszyły sig dźwięki
 ci chwałicie, aby sig sig sig nie uwiasz wielmoży chwałicie na ciebie.” (Ps. 119)





Tabl. I Druzi premio 1794-1913

Table T


Kategorija	Druzi						Suma, radii		Mint eticane						"Pravinaja"				Suma Druzi		Suma Druzi
	Kralj	Lični	Zabiti	Zabiti	Za	Ben	ogalna	radii	Wera	tilus	Conai	4rai	Kralj	Lični	Kralj	Kraj	Zabiti	Zabiti	Suma	Druzi	
1794/98	506	258	64	358	88	55	1324	265	457	128	36	17	272	76	49	125	11	10	195	986	16.5
1799/803	343	396	59	276	31	55	1207	242	290	299	32	18	174	70	53	97	9	32	191	983	16.2
1804/08	525	380	194	241	81	56	1552	310	464	302	26	111	183	48	61	78	57	10	206	1034	16.6
1809/13	572	401	149	283	32	46	1684	337	506	313	34	81	208	65	66	88	34	10	198	1207	14.1
1814/18	814	457	118	330	05	58	1983	351	697	335	41	64	233	82	117	122	13	15	267	1452	15.5
1819/23	939	565	196	356	7	74	2323	404	831	469	77	102	224	152	108	96	17	10	231	1855	11.1
1824/28	1035	495	150	389	34	73	2216	397	907	432	57	66	217	138	128	63	27	34	252	1817	12.2
1829/33	1230	342	125	438	13	89	2549	459	1122	305	42	54	254	135	108	37	29	49	222	1912	10.4
1834/38	882	289	189	555	544	77	2536	444	763	284	78	70	314	181	119	5	41	60	225	1690	11.7
1839/42	1096	321	329	512	556	87	2901	487	976	309	180	61	264	195	120	12	88	53	273	1985	12.1
1844/48	1075	310	572	1387	584	88	4016	774	968	285	255	65	491	711	107	25	252	185	569	2775	17.0
1849/52	924	273	625	1028	378	32	3265	653	888	243	293	78	413	420	41	30	254	195	520	2335	18.2
1854/58	1376	430	469	1165	483	36	3959	772	1311	370	283	40	399	444	65	60	146	322	593	2847	17.2
1859/62	1833	489	782	1747	827	127	5805	1161	1774	345	345	41	787	636	59	144	396	324	923	3928	23.5
1864/68	1358	42	561	1822	596	34	4413	883	1321	27	316	40	945	605	37	15	205	272	529	3254	19.0
1869/72	2074	70	849	2447	445	30	6420	1284	1997	56	539	25	1251	1120	82	14	240	576	962	4983	19.2
1874/78	2899	69	686	3590	323	40	7608	1722	2488	61	471	12	1407	1326	411	8	208	857	1479	5735	25.8
1879/82	3519	134	680	4261	446	31	9071	1814	3257	113	533	17	2254	1469	262	21	130	538	952	7643	12.9
1884/88	3364	38	761	4941	498	29	9631	1426	3169	21	586	15	2707	1293	195	17	160	941	1313	7741	16.8
1889/92	2399	19	555	4768	300	7	8048	1610	2336	7	456	2	2710	1328	63	12	97	699	871	6870	11.2
1894/98	2690	22	540	4402	270	4	7478	1596	2659	9	437	-	2521	1290	31	13	153	591	788	6916	10.1
1899/02	4033	41	426	5020	255	16	9741	1958	3909	32	292	4	2642	1610	124	9	130	718	981	8539	10.3
1904/08	5732	91	585	8100	349	33	14970	2994	5442	61	413	14	5130	2149	290	30	158	901	1379	13209	9.5
1909/13	5783	191	547	7124	129	49	13878	2776	5446	110	453	3	4818	1967	337	81	141	349	909	12797	6.6

1794/1913
 47011 6118 10.311 56360 7753 1775 129328 1057 43980 4916 6270 1000 30899 17510 3033 1202 3041 1749 1502 104543 → 12.62% ?

4 Sciolari 1960 255 430 2350 324 74 5393 - 1832 205 261 42 1288 731 127 50 127 323 627 4359

363 437 80 435 528 432 22.8 27 225 258 58 366 38 52 56 90 239 135 141 449 1048 527 4140 345140 84 52 942 1039 226 1502 1418 898 1115 150 92 44 6 = 2.3% = 11.5 2740 1324 94 15 1417 1387 2776 35 81%

1176 1048 7942 521 7402 1303 866 5327 22.8 27 225 258 58 366 38 52 56 90 239 135 141 449 1048 527 4140 345140 84 52 942 1039 226 1502 1418 898 1115 150 92 44 6 = 2.3% = 11.5 2740 1324 94 15 1417 1387 2776 35 81%



Krot.	Kraw. Przew.			Kraw. Wlasc. Przew.			Kraw. Wlasc. Przew.			Złoty	Krot.	Kraw. Przew.			Drewno	Zagrn	As. Dwa
	586=	457=	49=	253=	128=	125=	64=	53=	11=			358=	272=	76=			
1794/98	100	100	100	100	100	100	100	100	100	100	100	100	100	100	100	100	100
1795/803	68x	63x	103	156	234	(82)	92x	94x	78x	77x	64x	92x	(220)	91x	+26		
1804/08	104	102	124	140x	236	517	304	258	63x	67x	67	67x	(100)x	117	+10		
1809/13	125	110	134	158	245	(309)	233x	217x	70	79	76	90	(200)	127	+25		
1814/18	161	154	248	181	262	(118)	185x	198x	98	92	86	108	(150)x	150	+25		
1819/23	186	182	220x	223	365	(154)	305	338	77x	108	82x	200	(100)x	175	+25		
1824/28	205	199	262	196x	338x	(246)	235x	232x	51x	109	80x	182x	(340)	167x	+8		
1829/33	243	245	220x	135x	238x	(264)	196x	181x	(30)	122	93	177x	(490)	192	+25		
1834/38	175x	167x	242	114x	222x	(372)	295	270	(4)	155	112	238	600	191x	-1		
1839/43	216	213	244	127	241	800	514	456	(9)	143x	97x	256	530x	219	+78		
1844/48	212x	211x	218x	122x	223x	2290	890	603	(20)	388	181	435	1250	304	+85		
1849/53	184x	194x	188x	108x	190x	2310	975	698	(24)	287x	152x	550x	1950	246x	-58		
1854/58	212	286	130	170	290	1330x	733x	610x	48	326	107x	584	3220	299	+53		
1859/63	362	388	120x	193	270	3600	1220	728	115	488	290	840	3290	438	+139		
1864/68	268x	289x	(76)	17x	(21)	1870x	878x	673x	(12)	510	347	795x	2720x	333x	-105		
1869/73	410	436	167	27	44	2640	1327	1055	(11)	823	460	1475	5760	485	+152		
1874/78	573	545	840	27	48	1830x	1072x	910x	(6)	1004	517	1740	8570	525	+90		
1879/83	695	713	535x	53	88	1180x	1062x	1040	(17)	1190	830	1430	5380x	685	+110		
1884/88	666x	693x	398x	15x	(16)	1450	1190	1140	(14)	1380	997	1700x	9410	726	+41		
1889/93	475x	510x	128x	8x	(5)	832x	866x	863x	(9)	1336x	1010	1750	6490x	606x	-120		
1894/98	532	582	(63)	9	(7)	1390	922	827x	(10)	1230x	930x	1700x	5910x	601x	-5		
1898/03	795	855	233	16	(25)	1185x	665x	558x	(7)	1400	997	2100	7180	740	+139		
1903/08	1134	1180	593	36	48	1435	915	807	(24)	2220	1885	2825	9010	1120	+390		
1909/13	1140	1190	685	75	86	1280x	933	860	65	1980x	1775x	2580x	3500x	1050x	-80		

() Cyfry abs. wicj 50!
na promiennosci
Stole wicj

1799-23 = 191% : 25 = 4.77%
28-53 = 171% : 35 = 4.9%
54-88 = 229 : 25 = 9.16%
89-903 = 185 : 25 = 7.4%
1909-935 = 170% : 37 = 4.6%
330 : 140 : 25 = 4

1799-23 = 120% / 2323 = 1.70% : 25 = 3.7
1824-53 = 2323 / 3265 = 1.45 : 30 = 2.5
1854-88 = 3265 / 9071 = 2.77 : 30 = 5.9
1884-913 = 9071 / 113878 = 1.53 : 30 = 1.8
1924-85 = 13878 / 25412 = 1.83 : 21 = 4.0

Drewno	4	7	10	9	8	9	11	11	12	4	8	9	9
Spadki	4	7	10	9	8	9	11	11	12	4	8	9	9
Spadki	17	17	14	15	16	15	13	13	12	17	16	15	15


Spadki i wzrosty Indeksow 4 por. z poprzedniemi pręciolaciu

	100	100	100	100	100	100	100	100	100	100	100	100	100
1794/98	100	100	100	100	100	100	100	100	100	100	100	100	100
1799/03	-32	-37	+3	+56	+134	-22	-8	-6	-18	-23	-36	-8	+120
1803/08	+53	+62	+20	-10	+1	-19	+234	+174	+530	-13	+5	-27	-55
1809/13	+20	+8	+8	+13	+4	+40	-24	-16	-40	+18	+14	+34	+100
1814/18	+29	+38	+85	+14	+7	-21	-21	-9	-42	+16	+14	+20	-25
1819/23	+15	+20	-11	+23	+40	-34	+65	+70	+31	+17	-5	+85	-33
1824/28	+40	+9	+19	-12	-5	-41	-23	-31	+59	+1	-3	-9	+340
1829/33	+18	+23	-16	-31	-33	-87	-17	-22	+7	+12	+16	-3	

Indeksy 548 108 617 1108
Krotki 138 107 92 169 420 127

Metody abs. Var. w trend ± 89%
Indeksy ± 38%
Var. w trend ± 20%

13 44 59 106 107 101 42 3245 = 6 = 541
24 519.6 = 1460
1396 ± 31 = 1418
14 60
243




Krit. P. V.z.	Krey.	V	Ziabri.	G.	Golij.	V	Zegron.	V	Warman.	V	Wihlo.	V	Conah.	V	Wrocin.	V	Krakow.	V	Lecio.	V
1794/98	258 - 752	990 - 70	149 - 851	152 - 848	272 - 428	250 - 750	188 - 812	1453 + 453	123 - 877	429 - 571	135 865	96 904								
98/203	175 - 825	1550 + 550	137 863	117 883	170 830	253 747	1472 472	100 - 900	2642 + 2642	142 858	66 934									
869/08	267 - 733	1490 + 490	452 548	102 898	170 830	276 724	1530 530	130 870	1920 920	162 838	98 912									
805/13	292 - 708	1572 + 572	348 652	120 880	142 858	276 724	1530 530	130 870	1920 920	162 838	98 912									
814/18	415 - 585	1792 + 792	275 725	140 860	179 821	380 620	1635 635	157 843	1523 523	180 820	102 888									
819/23	479 - 521	2215 + 1215	456 544	164 836	228 772	454 546	2129 1129	295 705	2430 1430	174 826	207 793									
24/28	528 - 472	1942 + 942	349 651	165 835	227 - 773	495 505	2110 1110	218 782	1570 570	168 832	189 811									
29/33	627 - 373	1340 + 340	291 709	186 814	1000 0	613 387	1490 490	161 839	1286 286	197 803	185 815									
34/38	450 - 550	1132 + 132	440 560	236 764	1680 + 680	416 584	1385 380	300 700	1670 670	234 766	247 753									
29/43	558 - 442	1258 + 258	765 - 235	218 782	1716 716	533 567	1510 510	690 - 310	1450 450	205 795	264 733									
44/48	549 - 451	1216 216	330 + 330	590 610	1800 800	529 571	1385 385	971 - 29	1548 548	381 619	972 28									
49/53	474 - 526	1070 70	1455 455	437 663	1165 165	484 516	1185 185	1124 + 124	1860 + 860	321 679	575 425									
54/58	702 - 298	1685 685	1090 90	495 505	1490 490	717 283	1805 805	1082 82	953 - 47	311 689	607 393									
59/63	936 - 64	1910 + 910	1820 820	736 264	2550 550	970 30	1685 + 685	1322 322	976 24	611 389	870 130									
64/68	692 - 308	165 - 835	1300 300	776 - 224	1840 840	720 - 280	132 - 868	1210 210	953 47	733 267	826 - 174									
69/73	1060 + 60	275 - 725	1975 975	1260 + 260	1374 374	1090 + 90	273 727	2050 1050	596 404	975 - 25	1530 + 530									
74/78	1480 + 480	275 - 725	1595 595	1525 + 525	1000 0	1360 360	298 702	1805 805	286 714	1091 + 91	1810 810									
79/83	1792 + 792	626 - 374	1580 580	1815 815	1380 380	1775 775	552 448	2048 1048	405 595	1750 750	2080 1010									
84/88	4718 + 718	149 - 851	1720 720	2101 1101	1536 + 536	1732 732	102 898	2250 1250	357 643	2100 1100	1770 770									
89/93	1224 224	74 - 926	1290 290	2003 1003	927 - 73	1273 273	34 966	1750 750	48 952	2130 1130	1813 813									
94/98	1370 370	86 - 914	1372 + 372	1872 872	834 164	1450 450	44 956	1675 675	0 1000	1955 955	1764 764									
99/103	2055 1055	160 - 840	990 - 90	2140 140	787 - 213	2130 1130	156 844	1120 120	95 915	2090 1090	2260 1200									
904/08	2920 1920	356 - 644	1360 + 360	3480 2480	1075 + 75	3020 2020	298 702	1585 585	333 667	3480 2480	2940 1940									
909/13	2942 1942	748 - 252	1390 + 390	3003 + 2003	398 - 602	3020 2020	536 - 444	1735 735	71 - 929	3670 2670	2680 1680									

Ab. Sredni	1960 ± 64%	255 ± 59%	430 ± 53%	2350 ± 87.2	324 ± 53%	1832 ± 66%	205 ± 66	261 ± 64	42 ± 67	1288 ± 90%	431 ± 80%
S. Druhin	+16	+13	+12	+16	+12	12500 683	14337 700	2540 995	1985 154	1532 119	2170 296
Ruzijci	+7	-10	-11	-7	-7	14650 768	13720 682	2512 962	15473 725	10766 10	2565 95
Wahau S.	216.7%	214%	184%	338%	241%	283%	209%	264%	387%	357%	357%
Druhin	153%	142%	126%	102%	610%	78%	39%	154%	107%	108%	95%

Wartosci procentowe sredniej rocznej...
 obrotu ekspansji Komisji...
 a Golij...
 to stanowi ilosci...
 fizycznie...
 albo...
 albo...
 albo...

Tablica IV
 Suma druzin fiziolozij
 4 op. sredniej fiziolozij
 1794-1913, jak to...
 + i = od...
 539 ± 610
 255 ± 255
 266 ± 266
 333 ± 333
 1910



~~Agave americana Linn~~

~~holand~~

~~12~~

średniej

24.6 - 75.4
 22.4 - 77.6
 28.8 - 71.2
 31.3 - 68.7
 36.8 - 63.2
 43.1 - 56.9
 41.1 - 58.9
 47.4 - 52.6
 47.0 - 53.0
 53.8 - 46.2
 74.5 - 25.5
 60.6 - 39.4
 73.4 - 26.6
 107.6 + 7.6

81.9	-	1.81
119.2	+	19.2
141.1	+	41.1
168.0		68.0
179.0		79.0
149.2		49.2
148.0		48.0


180.1 80.1
 277.4 177.4
 257.0 157.0


~~liście drzewa 4 go średniej 120 letniej~~

107

~~jakoteri odchyleńi przesileni i średnie~~

~~odchylenie od średniej~~





Tabl. ~~IV~~ V Procentowy udział dworków prowincjonalnych

#	Kongresowa		Kresy		L. pruski		L. austriacki		Suma dworków	
	1794/98	1803	1808	1813	1818	1823	1828	1833	1838	1843
	9.5%	15.5	11.7	11.8	14.5	11.5	12.3	8.6	13.5	11.0
	49.0%	24.5	20.5	22.0	21.7	19.0	13.0	10.5	1.6	4.3
	16.5%	12.5	29.7	23.5	11.7	8.3	17.7	24.5	21.5	26.5
	3.0%	15.5	4.4	3.5	4.7	3.0	8.5	11.0	11.0	11.0
	16.5%	16.2%	16.6%	14.1%	15.5%	11.1%	12.2%	10.4%	11.7%	12.1%
	17.0%	17.2%	17.0%	18.2%	18.2%	17.2%	23.5%	14.0%	14.2%	25.8%
	12.4%	16.8%	11.2%	10.1%	9.5%	6.6%	6.4%	19.7%	13.7%	12.6%
	29.6									


??

Tabl. VI

1. Zakładnienie w kpiarach

2. Kongresowa	Kresy		Lub. pruski		Lub. austriacki		Polska cała		
	Stolica	Provincia	Stolica	Provincia	Stolica	Provincia	Stolica	Provincia	
4. 1890	1890	1890	1890	1890	1890	1890	1890	1890	
1931	1931	1931	1931	1931	1931	1931	1931	1931	
5. 443	1,172	1,409	2,493	125	195	258	355	70	246
	315	831	203	531	477	780	851	2,244	2,459
	4,462								
6. Procent ludności w miastach i miasteczku 1890-1931	265%	177%	156%	137%	352%	264%	261%	165%	265%
7. Moc populacyjna prowincji nad stolicą	1890	1931	1890	1931	1890	1931	1890	1931	1890
8. 3.2	2.1	2.1	1.8	4.5	3.4	2.3	1.5	2.9	2.0
11. Udział dworków prowincjonalnych w kraju 1794-1913	6.4%	19.7%	29.6%	13.7%	12.6%				
12. Moc alchowa Stolicy nad prowincją z uwzględnieniem stanów populacyjnych	1890	1931	1890	1931	1890	1931	1890	1931	1890
13. 46.7	30.7	8.5	7.3	10.7	8.1	14.5	9.5	20.1	13.9

Wzrost



Tablica VII

Z plic iolein na pliciolocis
Linniermoss' varstva pliciolocish (4 To srednj' razred) / 1794-1913

Kral' Warr. Crow.	Kresy bilno Crow.	Graski	Conan	Uroin	Krawin.	Galicy	Uroin	Swis	Prine	Druzi	Σ Druzi	
										Zapornice	pranal	
1794/94	7.3 - 6.2 + 3.1	+56.0 +287.8 -64.0	-12	-1.5	+2.4	-1.6	-3.5	-8.6	-0.8	+6.6	-10.2	-2.2
-805	+9.2 + 6.5 + 6.2	-6.0 + 1.9 -38.0	+31.5	-2.3	+221.3	+37.8	-1.5	+0.7	-3.0	-6.6	0.0	+6.4
-806	+2.5 + 2.3 + 4.0	+8.2 + 5.8 + 20.0	-10.4	+3.0	-72.0	-18.1	+1.8	+2.0	+2.2	0.0	+2.8	+2.5
-13	+12.3 + 10.4 + 39.7	+22.0 + 10.5 + 68.0	-7.3	+2.7	-39.7	-16.6	+2.0	+1.8	+2.4	+1.5	+2.7	+5.5
-18	+6.4 + 7.4 - 6.8	+42.3 + 49.4 - 52.0	+18.1	+13.8	+90.7	+3.2	+2.4	-0.6	+9.5	-1.5	+4.9	+6.3
-23	+4.9 + 4.1 + 15.5	-27.3 - 1.9 - 66.0	-10.7	-7.7	-86.0	+7.9	+0.1	-0.6	-1.8	+7.3	+0.1	-2.0
-28	+9.9 + 11.8 - 15.5	-60.2 - 62.0 - 52.0	-5.8	-5.7	-28.4	+1.6	+2.1	+2.9	-0.4	+4.5	+77.3	+6.3
-33	-17.7 - 19.7 + 8.5	-20.8 - 10.5 - 64.0	+14.9	+13.9	+38.4	+9.4	+5.0	+3.7	+6.2	+3.3	+68.0	-0.4
-38	+10.8 + 11.7 + 0.8	+12.6 + 12.5 + 14.0	+32.5	+39.0	-18.0	+37.0	-1.8	-2.9	+2.0	-2.1	+3.6	+6.8
-43	-0.9 - 0.4 - 10.3	-4.2 - 12.5 + 26.0	+56.5	+28.1	+9.8	+128.7	+17.2	+17.6	+70.5	+39.8	+8.4	+20.7
-48	*7.5 - 4.5 - 51.5	-14.6 - 20.0 + 10.0	+12.5	+15.3	+31.2	+2.0	-5.3	-6.0	+39.7	+3.0	-63.5	-13.9
-53	+22.8 + 23.3 + 18.8	+61.5 + 62.0 + 60.0	-36.5	-4.2	-90.7	-85.0	+15.8	-1.0	+3.2	+38.5	+82.5	+12.8
-58	+23.4 + 25.3 - 4.7	+23.5 - 12.0 + 168.0	+73.0	+24.0	+2.3	+197.0	+24.1	+30.0	+26.3	+0.7	+156.0	+34.2
-63	-24.4 - 25.0 - 17.2	-174.5 - 155.3 - 258.0	-52.0	-11.2	+2.3	-150.5	+4.0	+12.2	-4.4	-15.8	-68	-25.7
-68	+37.2 + 37.0 + 35.1	+11.0 + 14.1 - 2.0	+67.5	+84.0	+35.7	+67.0	+48.4	+24.2	+60.4	+91.8	-47.0	+37.3
-73	+42.0 + 27.0 + 258.0	+0.0 + 2.5 - 12.0	-38.0	-24.5	+31.0	-68.5	+26.5	+11.6	+28.0	+84.0	-73	+21.9
-78	+31.2 + 41.5 - 117.0	+35.1 + 35.4 + 26.0	-1.5	+24.3	-4.8	-58.0	+29.0	+65.9	+20.0	-93.0	-78	+26.9
-83	-7.4 - 4.3 - 52.5	-47.7 - 45.0 + 8.0	+14.0	+20.2	-30.9	+73.8	+28.6	+35.0	-24.0	+119.0	-83	+11.0
-88	-49.4 - 45.9 - 103.3	-7.5 - 6.8 - 10.0	-43.0	-50.0	-4.8	-49.3	-9.8	+3.0	+4.3	-73.0	-88	-29.8
-93	+84.0 + 17.7 - 23.7	+1.2 + 1.0 + 2.0	+6.2	-7.5	+9.5	+44.0	-13.1	-17.5	-4.9	-31.0	-93	-1.2
-98	+68.5 + 68.0 + 71.5	+7.4 + 11.2 + 8.0	-38.2	-55.5	+23.8	+18.5	+26.8	+13.5	+43.6	+38.0	-98	+32.1
-1903	+86.5 + 89.0 + 129.5	+19.6 + 14.2 + 42.0	+37.0	+46.5	-26.2	+22.5	+134.0	+189.0	+74.0	+55.0	-903	+97.4
-08	+2.2 + 0.0 + 37.5	+39.2 + 24.8 + 102.0	+3.0	+15.0	-13.5	-13.5	-47.7	-31.0	-26.0	-166.6	-908	-20.4
-1912	-144.6 - 105.9 - 402.5	-362.8 - 326.0 - 63.4	-244.6	-14.0	-471.6	-47.9	-80.7	-68.2	-105.0	-389.6	-913	-95.6
	+384.4 + 428.4 + 628.2	+843.6 + 353.1 + 553.0	+366.7	+329.8	+530.9	+581.9	+367.8	+413.1	+352.6	+493.0	-913	+328.1
	499.0 534.3 1030.7	706.4 679.7 1192.0	611.3	499.9	1002.5	1061.5	447.5	481.3	457.6	882.6	817.4	+423.7
brodini	21.6 ± 22.3 ± 44.9	± 30.8 ± 29.6 ± 51.8	26.6	21.7	43.5	46.2	19.4	20.9	19.9	38.4	356.7	+18.7
zicuni	276.7 283.2 296.5	214.1 209.5 278.0	116.0	139.5	322.0	279.2	181.7	220.0	113.7	285.6	227.0	+127.2
Amphip.	135.9 134.9 375.8	236.0 243.1 360.0	4.3	6.4	7.4	6.0	9.3	10.5	5.7	7.4	6.4	+6.8
	6.3 6.1 8.3	7.4 8.2 9.0	125.0	139.4	312.0	347.5	181.7	220.0	113.7	285.6	227.0	+127.2
Amphip.	135.9 134.9 387.5	230.5 243.1 426.0	125.0	139.4	312.0	347.5	181.7	220.0	113.7	285.6	227.0	+127.2
Amphip.	276.7 283.2 (296.5)	214.1 209.5 270.0	183.8	215.0	264.2	304.9	337.8	384.5	287.4	269.0	240.8	+255.0
Amphip.	107.2 112.7 62.2	215 360 111	109.9	104.6	357.8	221.3	182.1	275.8	93.0	167	123.9	+16.8

Trava g'...
pliciolocish...
maloj...
p...
O...!

94.0 : 3 = 31.3
63.9 : 3 = 21.3
78.5 : 3 = 26.2
388.1 : 3 = 129.4

98.4 : 4 = 24.6
114.4 : 5 = 22.9
43.5 : 2 = 21.75
157.9 : 6 = 26.3
37.9 : 4 = 9.5
181.3 : 4 = 45.3
21 : 3 = 7
35.6 : 1.5 = 23.7
21.6 : 1.5 = 14.4

669.6 : 4 = 167.4
1173.2 : 5 = 234.6
1173.2 : 5 = 234.6

Table VII *St. K. ...*

Year	Ar. Solan	Warren	Boringi	Kr. hrd.	Vilho	Brov.	Zabpr.	Wmf.	Brov.	Zabpr.	Krali	Lumi	Brov.	Zagrn.	Nov. mija	Dr. m. ...	Ar. Solan	Warren	Boringi	Kr. hrd.	Vilho	Brov.	Zabpr.	Wmf.	Brov.	Zabpr.	Krali	Lumi	Brov.	Zagrn.	Nov. mija	Dr. m. ...	
1774/99	38.2	34.5	3.7	19.0	9.7	9.3	4.8	2.7	1.3	0.8	27.2	20.7	5.7	0.8	6.6	4.2	90.5/9.5	57.0/49.0	83.5/65.0	97.0/3.0													
1798/03	28.4	24.0	4.4	32.8	24.8	8.0	4.8	2.7	1.5	0.6	22.9	14.4	5.0	3.5	4.6	6.5	84.5/15.5	75.5/24.5	87.5/12.5	84.5/15.5													
1804/8	33.8	29.9	3.9	24.4	19.5	4.9	12.5	1.7	7.1	3.7	15.6	11.8	3.1	0.7	3.6	10.1	88.2/11.7	77.5/20.5	70.3/29.7	95.6/4.9													
1809/13	34.0	30.0	4.0	25.8	18.6	5.2	8.9	2.0	4.8	2.1	16.8	12.3	3.9	0.6	2.7	13.8	88.2/11.8	78.0/22.0	76.5/23.5	96.5/3.5													
1814/18	41.0	35.1	5.9	23.0	16.9	6.1	6.0	2.1	3.2	0.7	16.6	11.7	4.1	0.8	2.9	10.4	85.5/4.5	78.2/21.7	88.3/11.7	95.2/4.7													
1819/23	40.4	35.7	4.7	24.3	20.2	4.1	8.4	3.3	4.4	0.7	16.6	9.6	6.5	0.4	3.2	7.0	88.5/11.5	83.0/17.0	91.7/8.3	97.0/3.0													
1824/28	46.8	41.0	5.8	22.4	14.5	2.9	6.8	2.6	3.0	1.2	17.5	9.8	6.2	1.5	3.3	3.3	87.7/12.3	87.0/13.0	82.3/17.7	91.5/8.5													
1829/33	48.2	44.0	4.2	13.4	12.0	1.4	4.9	1.6	2.1	1.2	17.2	10.0	5.3	1.9	2.3	3.5	91.4/8.6	84.5/10.5	75.5/24.5	89.0/11.0													
1834/38	34.8	30.2	4.6	11.4	11.2	0.2	7.5	3.1	2.8	1.6	21.9	12.4	7.1	2.4	21.4	3.0	86.5/13.5	98.4/1.6	78.5/21.5	89.0/11.0													
1839/43	37.8	33.6	4.2	11.1	10.6	0.5	11.3	6.2	2.1	3.0	17.7	9.1	6.7	1.9	19.1	3.0	89.0/11.0	95.7/4.3	73.5/26.5	84.0/11.0													
1844/48	26.8	24.1	2.7	17.7	7.1	0.6	14.3	6.4	1.6	6.3	34.6	12.2	17.7	4.7	14.5	12.1	90.2/4.8	92.0/8.0	55.9/44.1	86.5/13.5													
1849/53	28.5	27.1	1.4	8.4	7.4	1.0	19.1	9.0	2.4	7.7	31.5	12.6	12.8	6.1	11.5	1.0	95.5/4.5	88.0/12.0	59.8/40.2	80.5/19.5													
1854/58	34.8	33.1	1.7	10.8	9.3	1.5	11.9	7.1	1.0	3.8	29.4	10.1	11.2	8.1	12.2	0.9	95.0/5.0	86.0/14.0	68.0/32.0	72.7/27.3													
1859/63	31.6	30.6	1.0	8.4	5.9	2.5	13.5	5.9	0.7	6.9	30.0	13.5	11.0	5.5	14.4	2.2	97.0/3.0	70.2/29.8	41.4/58.6	81.7/18.3													
1864/68	30.8	30.0	0.8	1.0	0.6	0.4	12.7	7.1	0.9	4.7	41.3	21.4	13.7	6.2	13.5	0.8	97.5/2.5	60.0/40.0	63.0/27.0	85.0/15.0													
1869/73	32.4	31.1	1.3	1.1	0.9	0.2	13.2	8.3	0.4	4.5	45.9	19.5	17.4	9.0	6.9	0.5	98.0/1.0	82.0/18.0	65.9/34.1	80.5/19.5													
1874/78	38.2	32.7	5.5	0.9	0.8	0.1	8.9	6.2	0.2	2.5	17.2	18.5	17.4	11.3	4.2	0.6	85.5/14.5	89.0/11.0	72.0/28.0	75.0/25.0													
1879/83	38.8	35.9	2.9	1.4	1.2	0.2	7.5	5.9	0.2	1.4	37.0	24.8	16.2	6.0	4.9	0.3	92.5/7.5	85.5/14.5	81.5/18.5	87.2/12.8													
1884/88	35.0	32.9	2.1	0.4	0.2	0.2	7.8	6.1	0.2	1.5	51.3	28.0	13.4	9.8	5.2	0.3	94.0/6.0	50.0/50.0	80.5/19.5	80.8/19.2													
1889/93	29.8	29.0	0.8	0.2	0.1	0.1	6.9	5.7	-	1.2	15.2	34.1	16.5	8.6	3.7	0.1	97.2/2.8	50.0/50.0	82.5/17.5	85.6/14.4													
1894/98	33.7	33.3	0.4	0.3	0.1	0.2	7.4	5.5	-	1.9	55.2	31.6	16.1	7.5	3.4	0.0	98.6/1.4	33.3/66.7	77.1/22.9														
1899/03	41.1	40.0	1.1	0.4	0.3	0.1	4.4	3.0	-	1.4	51.3	27.5	16.4	7.4	2.6	0.2	97.4/2.6	75.0/25.0	68.2/31.8	86.0/14.0													
1904/08	38.3	36.4	1.9	0.6	0.4	0.2	3.9	2.8	0.1	1.0	54.6	34.3	14.4	5.9	2.3	0.2	95.3/4.7	66.7/33.3	76.4/23.6	89.2/10.8													
1909/13	41.6	39.3	2.3	1.4	0.8	0.6	4.3	3.3	-	1.0	58.5	34.7	14.2	2.6	0.9	0.3	94.4/5.6	57.0/43.0	76.7/23.3	95.0/5.0													

1928/32 (55.3) 46.9 9.2 (6.9) 54 1.52 (14.2) 4.6 4.6 (18.8) 7.4 8.1 1.6 (1.7) (3.3) (1.5)

* 1931/35 (58.4) 50.4 8.0 (6.4) 5.9 1.54 (13.6) 9.0 4.6 (18.4) 6.0 9.2 1.6 (1.7) (3.1) (0.10)

1928/35 (57.0) 48.0 8.8 (6.5) 5.02 1.44 (14.1) 9.3 - 4.8 (18.7) 6.8 8.8 1.5 1.6 (3.0) (0.8)

Stolica 1913 93.5 ... 16.9 1913 2.3 0.6 1.0 2.6 6.5%

Stolica 1932 83.1 ... 15.7 1932 9.2 1.5 4.6 1.7 17.0%

1935 84.3 ... 1935 8.0 1.4 4.6 1.7 15.7%

Prasa 1913 11.6 1.6 21.3 8.9 43.4%

1932 19.7 3.0 20.1 1.4 49.2%

1935 18.5 2.9 17.6 2.0 41.0%

Wnio 1839/45 67 } 26.5%

44/48 17.7 } 27%

1864/68 13.7 } 23.5%

69/70 17.4 } 23.5%

45/48 13.4 } 23.5%

84/93 16.5 } 23.5%

Stolica 1839/43 9.1 } 34%

44/42 12.2 } 34%

84/58 10.1 } 33.8%

59/63 13.5 } 33.8%

1864/68 21.4 } 58.6%

1874/78 18.5 } 34.0%

1879/83 24.8 } 34.0%

31.6% 41.5%

31.4%

34.7%

156%

1798/203 24.0 } 24.0%

801/808 29.9 } 5%

1849/53 27.1 } 22.1%

54/58 33.1 } 22.1%

94/98 33.3 } 20.0%

40.0 } 20.0%

16.8 5.0 10.9 33.1 6.48

12.6 3.7 6.5 22.8 4.56

44.3 23.0 21.0 65.3 20.2

56.0 22.0 18.0 100.5 5.0%

Role ...

Faint, illegible handwriting on the top page of a lined notebook. The text is mirrored across the page, suggesting bleed-through from the reverse side.

Faint, illegible handwriting on the bottom page of a lined notebook. The text is mirrored across the page, suggesting bleed-through from the reverse side. There are some faint circular marks or stamps visible in the lower half of the page.

001